

### IV – ÉTATS ANNEXÉS

#### PRESENTATION CROISEE, SECTION D'INVESTISSEMENT – VUE D'ENSEMBLE

Chapitre nature	Libellé	01 Opérations non ventilables	0 Services généraux (hors 01 et Gestion des fonds européens)	0-5 Gestion des fonds européens	1 Sécurité	2 Enseign., formation prof.,apprentissage	3 Cult., vie soc., jeun., sports, loisirs	4 Santé et action sociale (hors RSA)	4-4 RSA
<b>DEPENSES</b>		<b>0,00</b>	<b>3 072 202,66</b>	<b>0,00</b>	<b>467 762,45</b>	<b>1 671 924,49</b>	<b>443 740,41</b>	<b>26 173,62</b>	<b>0,00</b>
10	Dotations, fonds divers et réserves	0,00	1 091,83	0,00	0,00	0,00	0,00	0,00	0,00
13	Subventions d'investissement	0,00	16 600,00	0,00	0,00	0,00	0,00	0,00	0,00
16	Emprunts et dettes assimilées	0,00	1 912 560,86	0,00	0,00	0,00	0,00	0,00	0,00
18	Cpte de liaison : affectation (BA,régie)	0,00	0,00	0,00	0,00	0,00	0,00	0,00	0,00
20	Immobilisations incorporelles (sauf 204)	0,00	45 288,06	0,00	5 520,00	98 087,74	7 911,85	0,00	0,00
204	Subventions d'équipement versées	0,00	0,00	0,00	0,00	0,00	0,00	0,00	0,00
21	Immobilisations corporelles	0,00	1 096 661,91	0,00	462 242,45	471 205,12	435 828,56	26 173,62	0,00
22	Immobilisations reçues en affectation	0,00	0,00	0,00	0,00	0,00	0,00	0,00	0,00
23	Immobilisations en cours (sauf 2324)	0,00	0,00	0,00	0,00	1 102 631,63	0,00	0,00	0,00
26	Participations et créances rattachées	0,00	0,00	0,00	0,00	0,00	0,00	0,00	0,00
27	Autres immobilisations financières	0,00	0,00	0,00	0,00	0,00	0,00	0,00	0,00
45	Opérations pour compte de tiers	0,00	0,00	0,00	0,00	0,00	0,00	0,00	0,00
<b>RECETTES</b>		<b>0,00</b>	<b>4 836 760,87</b>	<b>0,00</b>	<b>15 410,00</b>	<b>0,00</b>	<b>234 441,52</b>	<b>0,00</b>	<b>0,00</b>
10	Dotations, fonds divers et réserves	0,00	3 258 642,26	0,00	0,00	0,00	0,00	0,00	0,00
13	Subventions d'investissement	0,00	160 596,80	0,00	15 110,00	0,00	228 455,85	0,00	0,00
16	Emprunts et dettes assimilées	0,00	1 000 000,00	0,00	300,00	0,00	0,00	0,00	0,00
18	Cpte de liaison : affectation (BA,régie)	0,00	0,00	0,00	0,00	0,00	0,00	0,00	0,00
20	Immobilisations incorporelles (sauf 204)	0,00	0,00	0,00	0,00	0,00	0,00	0,00	0,00
204	Subventions d'équipement versées	0,00	0,00	0,00	0,00	0,00	0,00	0,00	0,00
21	Immobilisations corporelles	0,00	0,00	0,00	0,00	0,00	5 985,67	0,00	0,00
22	Immobilisations reçues en affectation	0,00	0,00	0,00	0,00	0,00	0,00	0,00	0,00
23	Immobilisations en cours (sauf 2324)	0,00	0,00	0,00	0,00	0,00	0,00	0,00	0,00
26	Participations et créances rattachées	0,00	0,00	0,00	0,00	0,00	0,00	0,00	0,00
27	Autres immobilisations financières	0,00	417 521,81	0,00	0,00	0,00	0,00	0,00	0,00
45	Opérations pour compte de tiers	0,00	0,00	0,00	0,00	0,00	0,00	0,00	0,00


**IV – ÉTATS ANNEXÉS**

**PRESENTATION CROISEE , SECTION D'INVESTISSEMENT – VUE D'ENSEMBLE (suite)**

**IV**

**A1**

Chapitre nature	Libellé	5 Aménagement des territoires et habitat	6 Action économique	7 Environnement	8 Transports	9 Fonction en réserve	TOTAL
<b>DEPENSES</b>		<b>5 529 895,20</b>	<b>574 737,69</b>	<b>0,00</b>	<b>0,00</b>		<b>11 786 436,52</b>
10	Dotations, fonds divers et réserves	39 918,30	0,00	0,00	0,00		41 010,13
13	Subventions d'investissement	0,00	0,00	0,00	0,00		16 600,00
16	Emprunts et dettes assimilées	0,00	0,00	0,00	0,00		1 912 560,86
18	Cpte de liaison : affectation (BA,régie)	0,00	0,00	0,00	0,00		0,00
20	Immobilisations incorporelles (sauf 204)	435 151,50	1 668,00	0,00	0,00		593 627,15
204	Subventions d'équipement versées	517 318,60	0,00	0,00	0,00		517 318,60
21	Immobilisations corporelles	2 211 767,81	573 069,69	0,00	0,00		5 276 949,16
22	Immobilisations reçues en affectation	0,00	0,00	0,00	0,00		0,00
23	Immobilisations en cours (sauf 2324)	1 605 738,99	0,00	0,00	0,00		2 708 370,62
26	Participations et créances rattachées	0,00	0,00	0,00	0,00		0,00
27	Autres immobilisations financières	720 000,00	0,00	0,00	0,00		720 000,00
45	Opérations pour compte de tiers	0,00	0,00	0,00	0,00		0,00
<b>RECETTES</b>		<b>1 894 738,82</b>	<b>4 500,00</b>	<b>0,00</b>	<b>0,00</b>		<b>6 985 851,21</b>
10	Dotations, fonds divers et réserves	252 159,41	0,00	0,00	0,00		3 510 801,67
13	Subventions d'investissement	1 642 579,41	4 500,00	0,00	0,00		2 051 242,06
16	Emprunts et dettes assimilées	0,00	0,00	0,00	0,00		1 000 300,00
18	Cpte de liaison : affectation (BA,régie)	0,00	0,00	0,00	0,00		0,00
20	Immobilisations incorporelles (sauf 204)	0,00	0,00	0,00	0,00		0,00
204	Subventions d'équipement versées	0,00	0,00	0,00	0,00		0,00
21	Immobilisations corporelles	0,00	0,00	0,00	0,00		5 985,67
22	Immobilisations reçues en affectation	0,00	0,00	0,00	0,00		0,00
23	Immobilisations en cours (sauf 2324)	0,00	0,00	0,00	0,00		0,00
26	Participations et créances rattachées	0,00	0,00	0,00	0,00		0,00
27	Autres immobilisations financières	0,00	0,00	0,00	0,00		417 521,81
45	Opérations pour compte de tiers	0,00	0,00	0,00	0,00		0,00



### IV – ÉTATS ANNEXÉS

#### PRESENTATION CROISEE, SECTION DE FONCTIONNEMENT – VUE D’ENSEMBLE

Chapitre nature	Libellé	01 Opérations non ventilables	0 Services généraux (hors 01 et Gestion des fonds européens)	0-5 Gestion des fonds européens	1 Sécurité	2 Enseign., formation prof.,apprentissage	3 Cult., vie soc., jeun., sports, loisirs	4 Santé et action sociale (hors APA et RSA / Régularisation de RMI)	4-3 APA
<b>DEPENSES</b>		<b>0,00</b>	<b>21 250 600,53</b>	<b>0,00</b>	<b>2 360 180,77</b>	<b>5 025 530,16</b>	<b>6 352 365,48</b>	<b>3 340 537,43</b>	<b>0,00</b>
011	Charges à caractère général	0,00	5 912 605,80	0,00	194 182,52	1 019 989,23	1 497 007,61	129 217,40	0,00
012	Charges de personnel et frais assimilés	0,00	9 159 877,45	0,00	2 165 998,25	3 259 958,52	4 813 931,62	3 211 320,03	0,00
014	Atténuations de produits	0,00	95 577,00	0,00	0,00	0,00	0,00	0,00	0,00
65	Autres charges de gestion courante	0,00	5 207 133,97	0,00	0,00	745 582,41	41 426,25	0,00	0,00
6586	Frais fonctionnement des groupes d'élus	0,00	0,00	0,00	0,00	0,00	0,00	0,00	0,00
66	Charges financières	0,00	521 367,40	0,00	0,00	0,00	0,00	0,00	0,00
67	Charges spécifiques	0,00	12 321,78	0,00	0,00	0,00	0,00	0,00	0,00
68	Dotations aux provisions, dépréciations	0,00	341 717,13	0,00	0,00	0,00	0,00	0,00	0,00
<b>RECETTES</b>		<b>0,00</b>	<b>44 269 998,43</b>	<b>0,00</b>	<b>70 552,20</b>	<b>912 719,65</b>	<b>1 230 879,61</b>	<b>2 375 265,10</b>	<b>0,00</b>
013	Atténuations de charges	0,00	251 378,36	0,00	0,00	0,00	0,00	0,00	0,00
70	Prod. services, domaine, ventes diverses	0,00	1 547 259,93	0,00	46 041,20	686 151,75	794 867,93	472 207,73	0,00
73	Impôts et taxes	0,00	8 759 846,45	0,00	0,00	0,00	0,00	0,00	0,00
731	Fiscalité locale	0,00	20 124 085,76	0,00	0,00	0,00	0,00	0,00	0,00
74	Dotations et participations	0,00	12 832 999,91	0,00	24 511,00	226 567,90	435 911,68	1 903 057,37	0,00
75	Autres produits de gestion courante	0,00	542 093,35	0,00	0,00	0,00	100,00	0,00	0,00
76	Produits financiers	0,00	36 870,46	0,00	0,00	0,00	0,00	0,00	0,00
77	Produits spécifiques	0,00	175 464,21	0,00	0,00	0,00	0,00	0,00	0,00
78	Reprises amort., dépréciations, prov.	0,00	0,00	0,00	0,00	0,00	0,00	0,00	0,00

**IV – ÉTATS ANNEXÉS**

**PRESENTATION CROISEE, SECTION DE FONCTIONNEMENT – VUE D’ENSEMBLE (suite)**

**IV**

**A2**

Chapitre nature	Libellé	4-4 RSA / Régularisation de RMI	5 Aménagement des territoires et habitat	6 Action économique	7 Environnement	8 Transports	9 Fonction en réserve	TOTAL
<b>DEPENSES</b>		<b>0,00</b>	<b>7 457 689,39</b>	<b>14 432,52</b>	<b>0,00</b>	<b>0,00</b>		<b>45 801 336,28</b>
011	Charges à caractère général	0,00	1 541 955,63	12 282,02	0,00	0,00		10 307 240,21
012	Charges de personnel et frais assimilés	0,00	5 915 566,71	0,00	0,00	0,00		28 526 652,58
014	Atténuations de produits	0,00	0,00	0,00	0,00	0,00		95 577,00
65	Autres charges de gestion courante	0,00	167,05	2 150,50	0,00	0,00		5 996 460,18
6586	Frais fonctionnement des groupes d'élus	0,00	0,00	0,00	0,00	0,00		0,00
66	Charges financières	0,00	0,00	0,00	0,00	0,00		521 367,40
67	Charges spécifiques	0,00	0,00	0,00	0,00	0,00		12 321,78
68	Dotations aux provisions, dépréciations	0,00	0,00	0,00	0,00	0,00		341 717,13
<b>RECETTES</b>		<b>0,00</b>	<b>1 404 986,84</b>	<b>583 026,91</b>	<b>0,00</b>	<b>0,00</b>		<b>50 847 428,74</b>
013	Atténuations de charges	0,00	0,00	0,00	0,00	0,00		251 378,36
70	Prod. services, domaine, ventes diverses	0,00	216 584,10	3 022,38	0,00	0,00		3 766 135,02
73	Impôts et taxes	0,00	0,00	0,00	0,00	0,00		8 759 846,45
731	Fiscalité locale	0,00	967 994,67	0,00	0,00	0,00		21 092 080,43
74	Dotations et participations	0,00	171 216,97	0,00	0,00	0,00		15 594 264,83
75	Autres produits de gestion courante	0,00	49 191,10	411 004,53	0,00	0,00		1 002 388,98
76	Produits financiers	0,00	0,00	0,00	0,00	0,00		36 870,46
77	Produits spécifiques	0,00	0,00	169 000,00	0,00	0,00		344 464,21
78	Reprises amort., dépréciations, prov.	0,00	0,00	0,00	0,00	0,00		0,00



## IV – ÉTATS ANNEXÉS

### PRÉSENTATION AGRÉGÉE DU BUDGET PRINCIPAL ET DES BUDGETS ANNEXES

#### 1 – BUDGET PRINCIPAL

SECTION	Prévisions	Réalizations – mandats ou titres (1)	Restes à réaliser au 31/12	Crédits sans emploi
<b>INVESTISSEMENT</b>				
DEPENSES	19 871 769,92	12 807 259,70	3 150 872,07	3 913 638,15
RECETTES	19 871 769,92	11 587 258,65	2 151 292,50	6 133 218,77
<b>FONCTIONNEMENT</b>				
DEPENSES	53 874 668,42	52 416 885,98	0,00	1 457 782,44
RECETTES	53 874 668,42	53 766 758,16	0,00	107 910,26

(1) Y compris les rattachements.

#### 2 – BUDGETS ANNEXES (autant de tableaux que de budget)

(1) Y compris les rattachements.

#### 3 – PRESENTATION AGREGEE DU BUDGET PRINCIPAL ET DES BUDGETS ANNEXES (avant la neutralisation des flux réciproques)

SECTION	Prévisions	Réalizations – mandats ou titres (1)	Restes à réaliser au 31/12	Crédits sans emploi
<b>INVESTISSEMENT</b>				
DEPENSES	19 871 769,92	12 807 259,70	3 150 872,07	3 913 638,15
RECETTES	19 871 769,92	11 587 258,65	2 151 292,50	6 133 218,77
<b>FONCTIONNEMENT</b>				
DEPENSES	53 874 668,42	52 416 885,98	0,00	1 457 782,44
RECETTES	53 874 668,42	53 766 758,16	0,00	107 910,26

(1) Y compris les rattachements.

<b>IV – ÉTATS ANNEXÉS</b>	<b>IV</b>
<b>PRÉSENTATION AGRÉGÉE DU BUDGET PRINCIPAL ET DES BUDGETS ANNEXES</b>	<b>A3</b>

**4 – FLUX RECIPROQUES ENTRE LE BUDGET PRINCIPAL ET LES BUDGETS ANNEXES (cf. liste des principales opérations en annexe de l'instruction budgétaire et comptable) (1)**

SECTION	Prévisions	Réalizations – mandats ou titres (2)	Restes à réaliser au 31/12	Crédits sans emploi
<b>INVESTISSEMENT</b>				
DEPENSES	0,00	0,00	0,00	0,00
RECETTES	0,00	0,00	0,00	0,00
<b>FONCTIONNEMENT</b>				
DEPENSES	0,00	0,00	0,00	0,00
RECETTES	0,00	0,00	0,00	0,00

(1) La présentation de ce tableau des flux réciproques est facultative.  
 (2) Y compris les rattachements.

**5 – PRESENTATION CONSOLIDEE DU BUDGET PRINCIPAL ET DES BUDGETS ANNEXES (après la neutralisation des flux réciproques) (1)**

SECTION	Prévisions	Réalizations – mandats ou titres (2)	Restes à réaliser au 31/12	Crédits sans emploi
<b>INVESTISSEMENT</b>				
DEPENSES	19 871 769,92	12 807 259,70	3 150 872,07	3 913 638,15
RECETTES	19 871 769,92	11 587 258,65	2 151 292,50	6 133 218,77
<b>FONCTIONNEMENT</b>				
DEPENSES	53 874 668,42	52 416 885,98	0,00	1 457 782,44
RECETTES	53 874 668,42	53 766 758,16	0,00	107 910,26
<b>TOTAL GENERAL DES DEPENSES</b>	<b>73 746 438,34</b>	<b>65 224 145,68</b>	<b>3 150 872,07</b>	<b>5 371 420,59</b>
<b>TOTAL GENERAL DES RECETTES</b>	<b>73 746 438,34</b>	<b>65 354 016,81</b>	<b>2 151 292,50</b>	<b>6 241 129,03</b>

(1) La présentation de ce tableau est obligatoire si celui des flux réciproques est produit.  
 (2) Y compris les rattachements.

**IV – ÉTATS ANNEXÉS**

**B – ÉTATS ANNEXÉS PATRIMONIAUX – ETAT DE LA DETTE – DETAIL DES CREDITS DE TRESORERIE**


**DETAIL DES CREDITS DE TRESORERIE (1)**

Nature (Pour chaque ligne, indiquer le numéro de contrat)	Date de la décision de réaliser la ligne de trésorerie (2)	Montant maximum autorisé au 01/01/N	Montant des tirages N	Montant des remboursements N		Encours restant dû au 31/12/N
				Intérêts (3)	Remboursement du tirage	
5191 Avances du Trésor						
5192 Avances de trésorerie						
51931 Lignes de trésorerie						
51932 Lignes de trésorerie liées à un emprunt						
5194 Billets de trésorerie						
5198 Autres crédits de trésorerie						
519 Crédits de trésorerie (Total)		0,00	0,00	0,00	0,00	0,00

(1) Circulaire n° NOR : INTB8900071C du 22/02/1989.

(2) Indiquer la date de la délibération de l'assemblée autorisant la ligne de trésorerie ou la date de la décision de l'ordonnateur de réaliser la ligne de trésorerie sur la base d'un montant maximum autorisé par l'organe délibérant (article M. 4221-5 du CGCT).

(3) Il s'agit des intérêts comptabilisés au compte 6615.



**IV – ÉTATS ANNEXÉS**

**B – ÉTATS ANNEXÉS PATRIMONIAUX – ETAT DE LA DETTE – REPARTITION PAR NATURE DE DETTE**

**REPARTITION PAR NATURE DE DETTE (hors 16449 et 166)**

Nature (Pour chaque ligne, indiquer le numéro de contrat)	Emprunts et dettes à l'origine du contrat													
	Organisme prêteur ou chef de file	Date de signature	Date d'émission ou date de mobilisation (1)	Date du premier rembour- sement	Nominal (2)	Type de taux d'intérêt (3)	Index (4)	Taux initial		Devise	Péριο- dité des rembour- sements (6)	Profil d'amor- tissement (7)	Possibilité de rembour- sement anticipé O/N	Caté- gorie d'em- prunt (8)
								Niveau de taux (5)	Taux actuariel					
<b>163 Emprunts obligataires (Total)</b>					0,00									
<b>164 Emprunts auprès des établissements financiers (Total)</b>					35 119 547,00									
1641 Emprunts en euros (total)					35 119 547,00									
1051	Cram Rhône Alpes	14/04/2004	31/10/2008	31/10/2009	66 368,00	F	Taux fixe à 0,00%	0,000	0,000	EUR	A	C	O	A-1
1072	Caisse d'Epargne Rhône-Alpes	03/11/2015	01/12/2015	01/03/2016	2 565 179,00	F	Taux fixe à 0,70%	0,700	0,710	EUR	T	P	O	A-1
1078	Société de Financement Local	28/06/2013	01/09/2013	01/12/2013	2 000 000,00	V	Euribor 3m + 1,64%	1,864	1,890	EUR	T	P	O	A-1
1081	Caisse d'Allocations Familiales	19/02/2013	18/03/2014	18/03/2015	88 000,00	F	Taux fixe à 0,00%	0,000	0,000	EUR	A	C	O	A-1
A19180MW000	Caisse d'Epargne Rhône-Alpes	13/12/2018	31/12/2018	31/03/2019	1 900 000,00	V	Livret A + 0,25%	1,000	1,014	EUR	T	C	O	A-1
EB LIVRET A CELDA	Caisse d'Epargne Loire Drôme Ardèche		17/07/2023	17/07/2024	6 000 000,00	V	Livret A + 0,20%	3,200	3,244	EUR	A	C	O	A-1
MON532450EUR	Société de Financement Local	24/12/2019	31/12/2019	01/04/2020	5 500 000,00	F	Taux fixe à 0,71%	0,710	0,720	EUR	T	C	O	A-1
MON541664EUR	Société de Financement Local	21/12/2021	27/12/2021	01/04/2022	5 000 000,00	F	Taux fixe à 0,61%	0,610	0,610	EUR	T	C	O	A-1
MON542813EUR	Caisse française de financement local		27/05/2022	01/09/2022	8 000 000,00	F	Taux fixe à 1,27%	1,270	1,270	EUR	T	C	O	A-1



Nature (Pour chaque ligne, indiquer le numéro de contrat)	Emprunts et dettes à l'origine du contrat													
	Organisme prêteur ou chef de file	Date de signature	Date d'émission ou date de mobilisation (1)	Date du premier rembour- sement	Nominal (2)	Type de taux d'intérêt (3)	Index (4)	Taux initial		Devise	Péριο- dité des rembour- sements (6)	Profil d'amor- tissement (7)	de rembour- sement anticipé O/N	Caté- gorie d'em- prunt (8)
								Niveau de taux (5)	Taux actuariel					
MON544365	Caisse française de financement local		28/12/2022	01/04/2023	3 000 000,00	F	Taux fixe à 3,15%	3,150	3,150	EUR	T	C	O	A-1
MON549968EUR	La banque postale		31/12/2024	01/04/2025	1 000 000,00	F	Taux fixe à 3,14%	3,140	3,192	EUR	T	C	O	A-1
1643 Emprunts en devises (total)					0,00									
16441 Emprunts assortis d'une option de tirage sur ligne de trésorerie (total)					0,00									
165 Dépôts et cautionnements reçus (Total)					0,00									
167 Emprunts et dettes assortis de conditions particulières (Total)					0,00									
1675 Dettes afférentes aux marchés de travaux et de partenariat (total)					0,00									
1678 Autres emprunts et dettes (total)					0,00									
168 Emprunts et dettes assimilés (Total)					0,00									



Nature (Pour chaque ligne, indiquer le numéro de contrat)	Emprunts et dettes à l'origine du contrat													
	Organisme prêteur ou chef de file	Date de signature	Date d'émission ou date de mobilisation (1)	Date du premier rembour- sement	Nominal (2)	Type de taux d'intérêt (3)	Index (4)	Taux initial		Devise	Péριο- dité des rembour- sements (6)	Profil d'amor- tissement (7)	de rembour- sement anticipé O/N	Caté- gorie d'em- prunt (8)
								Niveau de taux (5)	Taux actuariel					
1681 Autres emprunts (total)(9)					0,00									
1682 Bons à moyen terme négociables (total)					0,00									
1687 Autres dettes (total)					0,00									
<b>Total général</b>					<b>35 119 547,00</b>									

(1) Si un emprunt donne lieu à plusieurs mobilisations, indiquer la date de la première mobilisation.

(2) Nominal : montant emprunté à l'origine.

(3) Type de taux d'intérêt : F : fixe ; V : variable simple ; C : complexe ; R : préfixé (c'est-à-dire un taux variable qui n'est pas seulement défini comme la simple addition d'un taux usuel de référence et d'une marge exprimée en point de pourcentage).

(4) Mentionner le ou les types d'index (ex : Euribor 3 mois).

(5) Indiquer le niveau de taux à l'origine du contrat.

(6) Indiquer la périodicité des remboursements : A : annuelle, B : bimestrielle, T : trimestrielle, X autre.

(7) Indiquer C pour amortissement constant, P pour amortissement progressif, F pour *in fine*, X pour autres à préciser.

(8) Catégorie d'emprunt à l'origine. Exemple A-1 (cf. la classification des emprunts suivant la typologie de la circulaire IOCB1015077C du 25 juin 2010 sur les produits financiers offerts aux collectivités territoriales).

(9) Y compris les avances remboursables consenties au titre de l'article 25 de la loi n°2020-935 du 30 juillet 2020 de finances rectificative pour 2020, portant attribution des avances remboursables sur les recettes fiscales prévues aux articles 1594 A et 1595 du code général des impôts

**IV – ANNEXES**

**B – ANNEXES PATRIMONIALES – ETAT DE LA DETTE – REPARTITION PAR NATURE DE DETTE**

**IV**

**B1.2**

**B1.2 – REPARTITION PAR NATURE DE DETTE (hors 16449 et 166) (suite)**

Nature (Pour chaque ligne, indiquer le numéro de contrat)	Emprunts et dettes au 31/12/N											
	Couverture ? O/N (11)	Montant couvert	Catégorie d'emprunt après couverture éventuelle (12)	Capital restant dû au 31/12/N	Durée résiduelle (en années)	Taux d'intérêt			Annuité de l'exercice			ICNE de l'exercice
						Type de taux (13)	Index (14)	Niveau de taux d'intérêt au 31/12/N (15)	Capital	Charges d'intérêt (16)	Intérêts perçus (le cas échéant) (17)	
<b>163 Emprunts obligataires (Total)</b>		0,00		0,00					0,00	0,00	0,00	0,00
<b>164 Emprunts auprès des établissements financiers (Total)</b>		0,00		27 073 499,29					1 912 510,86	524 573,59	0,00	131 114,91
1641 Emprunts en euros (total)		0,00		27 073 499,29					1 912 510,86	524 573,59	0,00	131 114,91
1051	N	0,00	A-1	13 272,00	3,84	F	Taux fixe à 0,00%	0,000	3 318,00	0,00	0,00	0,00
1072	N	0,00	A-1	139 366,49	0,42	F	Taux fixe à 0,70%	0,700	277 244,45	2 226,07	0,00	84,01
1078	N	0,00	A-1	647 110,80	3,67	V	Euribor 3m + 1,64%	4,354	153 148,41	41 213,24	0,00	2 551,58
1081	N	0,00	A-1	0,00	0,00	F	Taux fixe à 0,00%	0,000	8 800,00	0,00	0,00	0,00
A19180MW000	N	0,00	A-1	1 330 000,00	14,01	V	Livret A + 0,25%	3,250	95 000,00	45 902,98	0,00	120,07
EB LIVRET A CELDA	N	0,00	A-1	5 700 000,00	18,55	V	Livret A + 0,20%	3,200	300 000,00	195 200,00	0,00	85 120,00
MON532450EUR	N	0,00	A-1	4 193 750,00	15,01	F	Taux fixe à 0,71%	0,710	275 000,00	31 512,54	0,00	7 609,33
MON541664EUR	N	0,00	A-1	4 312 500,00	17,01	F	Taux fixe à 0,61%	0,610	250 000,00	27 259,38	0,00	6 576,56
MON542813EUR	N	0,00	A-1	7 000 000,00	17,43	F	Taux fixe à 1,27%	1,270	400 000,00	92 075,00	0,00	7 408,33
MON544365	N	0,00	A-1	2 737 500,00	18,01	F	Taux fixe à 3,15%	3,150	150 000,00	89 184,38	0,00	21 557,81
MON549968EUR	N	0,00	A-1	1 000 000,00	20,02	F	Taux fixe à 3,14%	3,140	0,00	0,00	0,00	87,22
1643 Emprunts en devises (total)		0,00		0,00					0,00	0,00	0,00	0,00
16441 Emprunts assortis d'une option de tirage sur ligne de trésorerie (total) (10)		0,00		0,00					0,00	0,00	0,00	0,00
<b>165 Dépôts et cautionnements reçus (Total)</b>		0,00		0,00					0,00	0,00	0,00	0,00



Nature (Pour chaque ligne, indiquer le numéro de contrat)	Emprunts et dettes au 31/12/N												
	Couverture ? O/N (11)	Montant couvert	Catégorie d'emprunt après couverture éventuelle (12)	Capital restant dû au 31/12/N	Durée résiduelle (en années)	Taux d'intérêt			Capital	Annuité	Charges d'intérêt (16)	Intérêts perçus (le cas échéant) (17)	ICNE de l'exercice
						Type de taux (13)	Index (14)	Niveau de taux d'intérêt au 31/12/N (15)					
<b>167 Emprunts et dettes assortis de conditions particulières (Total)</b>		0,00		0,00					0,00	0,00	0,00	0,00	
1671 Avances consolidées du Trésor (total)		0,00		0,00					0,00	0,00	0,00	0,00	
1672 Emprunts sur comptes spéciaux (total)		0,00		0,00					0,00	0,00	0,00	0,00	
1675 Dettes pour METP et PPP (total)		0,00		0,00					0,00	0,00	0,00	0,00	
1676 Dettes envers locataires-acquéreurs (total)		0,00		0,00					0,00	0,00	0,00	0,00	
1678 Autres emprunts et dettes (total)		0,00		0,00					0,00	0,00	0,00	0,00	
<b>168 Emprunts et dettes assimilés (Total)</b>		0,00		0,00					0,00	0,00	0,00	0,00	
1681 Autres emprunts (total)(10)		0,00		0,00					0,00	0,00	0,00	0,00	
1682 Bons à moyen terme négociables (total)		0,00		0,00					0,00	0,00	0,00	0,00	
1687 Autres dettes (total)		0,00		0,00					0,00	0,00	0,00	0,00	
<b>Total général</b>		<b>0,00</b>		<b>27 073 499,29</b>					<b>1 912 510,86</b>	<b>524 573,59</b>	<b>0,00</b>	<b>131 114,91</b>	

(10) S'agissant des emprunts assortis d'une ligne de trésorerie, il faut faire ressortir le remboursement du capital de la dette prévue pour l'exercice correspondant au véritable endettement.

(11) Si l'emprunt est soumis à couverture, il convient de compléter le tableau « détail des opérations de couverture ».

(12) Catégorie d'emprunt. Exemple A-1 (cf. la classification des emprunts suivant la typologie de la circulaire IOCB1015077C du 25 juin 2010 sur les produits financiers offerts aux collectivités territoriales).


(13) Type de taux d'intérêt après opérations de couverture : F : fixe ; V : variable simple ; C : complexe (c'est-à-dire un taux variable qui n'est pas seulement défini comme la simple addition d'un taux usuel de référence et d'une marge exprimée en point de pourcentage).

(14) Mentionner l'index en cours au 31/12/N après opérations de couverture.

(15) Taux après opérations de couverture éventuelles. Pour les emprunts à taux variable, indiquer le niveau moyen du taux constaté sur l'année.

(16) Il s'agit des intérêts dus au titre du contrat initial et comptabilisés à l'article 66111 « Intérêts réglés à l'échéance » (intérêts décaissés) et intérêts éventuels dus au titre du contrat d'échange éventuel et comptabilisés à l'article 668.

(17) Indiquer les intérêts éventuellement reçus au titre du contrat d'échange éventuel et comptabilisés au 768.



### IV – ÉTATS ANNEXÉS

### B – ÉTATS ANNEXÉS PATRIMONIAUX – ETAT DE LA DETTE – REPARTITION DES EMPRUNTS PAR STRUCTURE DE TAUX

#### REPARTITION DES EMPRUNTS PAR STRUCTURE DE TAUX (HORS A1)

Emprunts ventilés par structure de taux selon le risque le plus élevé (Pour chaque ligne, indiquer le numéro de contrat) (1)	Organisme prêteur ou chef de file	Nominal (2)	Capital restant dû au 31/12/N (3)	Type d'indices (4)	Durée du contrat	Dates des périodes bonifiées	Taux minimal (5)	Taux maximal (6)	Coût de sortie (7)	Taux maximal après couverture éventuelle (8)	Niveau du taux au 31/12/N (9)	Intérêts payés au cours de l'exercice (10)	Intérêts perçus au cours de l'exercice (le cas échéant) (11)	% par type de taux selon le capital restant dû
Echange de taux, taux variable simple plafonné (cap) ou encadré (tunnel) (A)														
<b>TOTAL (A)</b>		<b>0,00</b>	<b>0,00</b>						<b>0,00</b>			<b>0,00</b>	<b>0,00</b>	<b>0,00</b>
Barrière simple (B)														
<b>TOTAL (B)</b>		<b>0,00</b>	<b>0,00</b>						<b>0,00</b>			<b>0,00</b>	<b>0,00</b>	<b>0,00</b>
Option d'échange (C)														
<b>TOTAL (C)</b>		<b>0,00</b>	<b>0,00</b>						<b>0,00</b>			<b>0,00</b>	<b>0,00</b>	<b>0,00</b>
Multiplieur jusqu'à 3 ou multiplieur jusqu'à 5 capé (D)														
<b>TOTAL (D)</b>		<b>0,00</b>	<b>0,00</b>						<b>0,00</b>			<b>0,00</b>	<b>0,00</b>	<b>0,00</b>
Multiplieur jusqu'à 5 (E)														
<b>TOTAL (E)</b>		<b>0,00</b>	<b>0,00</b>						<b>0,00</b>			<b>0,00</b>	<b>0,00</b>	<b>0,00</b>
Autres types de structures (F)														
<b>TOTAL (F)</b>		<b>0,00</b>	<b>0,00</b>						<b>0,00</b>			<b>0,00</b>	<b>0,00</b>	<b>0,00</b>
<b>TOTAL GENERAL</b>		<b>0,00</b>	<b>0,00</b>						<b>0,00</b>			<b>0,00</b>	<b>0,00</b>	<b>0,00</b>

(1) Répartir les emprunts selon le type de structure de taux (de A à F selon la classification de la charte de bonne conduite) en fonction du risque le plus élevé à courir sur toute la durée de vie du contrat de prêt et après opérations de couverture éventuelles.

(2) Nominal : montant emprunté à l'origine. En cas de couverture partielle d'un emprunt, indiquer séparément sur deux lignes la part du nominal couvert et la part non couverte.

(3) En cas de couverture partielle d'un emprunt, indiquer séparément sur deux lignes la part du capital restant dû couvert et la part non couverte.

(4) Indiquer la classification de l'indice sous-jacent suivant la typologie de la circulaire du 25 juin 2010 sur les produits financiers (de 1 à 6). 1 : Indice zone euro / 2 : Indices inflation française ou zone euro ou écart entre ces indices / 3 : Ecart indice zone euro / 4 : Indices hors zone euro ou écart d'indices dont l'un est hors zone euro / 5 : écarts d'indices hors zone euro / 6 : autres indices.

(5) Taux hors opération de couverture. Indiquer le montant, l'index ou la formule correspondant au taux minimal du contrat de prêt sur toute la durée du contrat.

(6) Taux hors opération de couverture. Indiquer le montant, l'index ou la formule correspondant au taux maximal du contrat de prêt sur toute la durée du contrat.

(7) Coût de sortie : indiquer le montant de l'indemnité contractuelle de remboursement définitif de l'emprunt au 31/12/N ou le cas échéant, à la prochaine date d'échéance.

(8) Montant, index ou formule.

(9) Indiquer le niveau de taux après opérations de couverture éventuelles. Pour les emprunts à taux variables, indiquer le niveau moyen du taux constaté sur l'année.

**Ville de Saint-Chamond - BUDGET PRINCIPAL - CFU - 2024**

(10) Indiquer les intérêts dus au titre du contrat initial et comptabilisés à l'article 66111 et des intérêts éventuels dus au titre du contrat d'échange et comptabilisés à l'article 668.

(11) Indiquer les intérêts reçus au titre du contrat d'échange et comptabilisés au 768.


Envoyé en préfecture le 24/04/2025

Reçu en préfecture le 24/04/2025

Publié le



ID : 042-214202079-20250415-DL20250044-DE



**IV – ÉTATS ANNEXÉS**

**B – ÉTATS ANNEXÉS PATRIMONIAUX – ETAT DE LA DETTE – DETAIL DES OPERATIONS DE COUVERTURE**

**DETAIL DES OPERATIONS DE COUVERTURE (1)**

Instruments de couverture (Pour chaque ligne, indiquer le numéro de contrat)	Emprunt couvert			Instrument de couverture								Primes éventuelles	
	Référence de l'emprunt couvert	Capital restant dû au 31/12/N	Date de fin du contrat	Organisme co-contractant	Type de couverture (3)	Nature de la couverture (change ou taux)	Notionnel de l'instrument de couverture	Date de début du contrat	Date de fin du contrat	Périodicité de règlement des intérêts (4)	Montant des commissions diverses	Primes payées pour l'achat d'option	Primes reçues pour la vente d'option
Taux fixe (total)		0,00					0,00				0,00	0,00	0,00
Taux variable simple (total)		0,00					0,00				0,00	0,00	0,00
Taux complexe (total) (2)		0,00					0,00				0,00	0,00	0,00
<b>Total</b>		<b>0,00</b>					<b>0,00</b>				<b>0,00</b>	<b>0,00</b>	<b>0,00</b>

(1) Si un instrument couvre plusieurs emprunts, distinguer une ligne par emprunt couvert.

(2) Il s'agit d'un taux variable qui n'est pas défini comme la simple addition d'un taux usuel de référence et d'une marge exprimée en point de pourcentage.

(3) Indiquer s'il s'agit d'un *swap*, d'une option (*cap*, *floor*, *tunnel*, *swaption*).

(4) Indiquer la périodicité de règlement des intérêts : A : annuelle, M : mensuelle, B : bimestrielle, S : semestrielle, T : trimestrielle, X : autre.

<b>IV – ÉTATS ANNEXÉS</b>	<b>IV</b>
<b>B – ÉTATS ANNEXÉS PATRIMONIAUX – ETAT DE LA DETTE – DETAIL DES OPERATIONS DE COUVERTURE</b>	<b>B1.5</b>

**B1.5 – DETAIL DES OPERATIONS DE COUVERTURE (1) (suite)**

Instruments de couverture (Pour chaque ligne, indiquer le numéro de contrat)	Effet de l'instrument de couverture								
	Référence de l'emprunt couvert	Taux payé		Taux reçu (7)		Charges et produits constatés depuis l'origine du contrat		Catégorie d'emprunt (8)	
		Index (5)	Niveau de taux (6)	Index	Niveau de taux	Charges c/668	Produits c/768	Avant opération de couverture	Après opération de couverture
<b>Taux fixe (total)</b>						0,00	0,00		
<b>Taux variable simple (total)</b>						0,00	0,00		
<b>Taux complexe (total) (2)</b>						0,00	0,00		
<b>Total</b>						0,00	0,00		

(5) Indiquer l'index utilisé ou la formule de taux.

(6) Pour les emprunts à taux variable, indiquer le niveau moyen du taux constaté sur l'année.

(7) A compléter si l'instrument de couverture est un *swap*.

(8) Catégorie d'emprunt. Exemple A-1 (cf. la classification des emprunts suivant la typologie de la circulaire IOCB1015077C du 25 juin 2010 sur les produits financiers offerts aux collectivités territoriales).



## IV – ÉTATS ANNEXÉS

### B – ÉTATS ANNEXÉS PATRIMONIAUX – ETAT DE LA DETTE – REMBOURSEMENT ANTICIPE D'UN EMPRUNT AVEC REFINANCEMENT

**BT.6**

#### REMBOURSEMENT ANTICIPE D'UN EMPRUNT AVEC REFINANCEMENT (1)

Emprunts (2) <small>(Pour chaque ligne, indiquer le numéro de contrat)</small>	Année de mobilisation et profil d'amort. de l'emprunt		Date du refinancement	Organisme prêteur ou chef de file	Capital restant dû	Capital réaménagé	Durée résiduelle	Périodicité des remboursements (6)	Caractéristiques du taux			Coût de sortie (10)		Annuité de l'exercice		ICNE de l'exercice
	Année	Profil (5)							Type de taux (7)	Index (8)	Niveau de taux (9)	Type (11)	Montant (12)	Intérêts (13)	Capital	
<b>Total des dépenses au c/ 166</b> <b>Refinancement de dette (3)</b>					0,00	0,00						0,00	0,00	0,00	0,00	
<b>Total des recettes au c/ 166</b> <b>Refinancement de dette (4)</b>					0,00	0,00							0,00	0,00	0,00	

(1) Les opérations de refinancement de dette consistent en un remboursement d'un emprunt auprès d'un établissement de crédit suivi de la souscription d'un nouvel emprunt. Pour cette raison, les dépenses et les recettes du c/166 sont équilibrées.

(2) Pour les emprunts de refinancement, indiquer le nouveau numéro de contrat suivi, entre parenthèses, de la référence de l'emprunt quitté.

(3) Il s'agit de retracer les caractéristiques avant réaménagement des emprunts ayant fait l'objet d'un remboursement anticipé avec refinancement.

(4) Il s'agit de retracer les caractéristiques après réaménagement des emprunts de refinancement.

(5) Indiquer C pour amortissement constant, P pour amortissement progressif, F pour *in fine*, X pour autres à préciser.

(6) Indiquer la périodicité des remboursements A : annuelle ; T : trimestrielle ; M : mensuelle, B : bimestrielle, S : semestrielle, X autre.

(7) Type de taux d'intérêt : F : fixe ; V : variable simple ; C : complexe (c'est-à-dire un taux variable qui n'est pas seulement défini comme la simple addition d'un taux usuel de référence et d'une marge exprimée en point de pourcentage).

(8) Indiquer le type d'index (ex : Euribor 3 mois).

(9) Taux après opérations de couverture éventuelles. Pour un emprunt à taux variable, indiquer le niveau du taux constaté à la date du refinancement.

(10) Il s'agit de retracer les caractéristiques de l'indemnité de remboursement anticipé due relative à l'emprunt quitté.

(11) Indiquer A pour autofinancement, C pour capitalisation, T pour intégration dans le taux du nouvel emprunt, D pour allongement de durée.

(12) Indiquer le coût de sortie uniquement en cas d'autofinancement et de capitalisation.

(13) Il s'agit des intérêts dus au titre du contrat initial et comptabilisés à l'article 66111 « Intérêts réglés à l'échéance » (intérêts décaissés) et intérêts éventuels dus au titre du contrat d'échange éventuel et comptabilisés à l'article 668.



IV

DT.4


## IV – ÉTATS ANNEXÉS

### B – ÉTATS ANNEXÉS PATRIMONIAUX – ETAT DE LA DETTE – TYPOLOGIE DE LA REPARTITION DE L'ENCOURS

#### TYPOLOGIE DE LA REPARTITION DE L'ENCOURS (1)

Indices sous-jacents		(1) Indices zone euro	(2) Indices inflation française ou zone euro ou écart entre ces indices	(3) Ecart d'indices zone euro	(4) Indices hors zone euro et écarts d'indices dont l'un est un indice hors zone euro	(5) Ecart d'indices hors zone euro	(6) Autres indices
<b>Structure</b>							
<b>(A) Taux fixe simple. Taux variable simple. Echange de taux fixe contre taux variable ou inversement. Echange de taux structuré contre taux variable ou taux fixe (sens unique). Taux variable simple plafonné (cap) ou encadré (tunnel)</b>	Nombre de produits	11	0	0	0	0	
	% de l'encours	99,99	0,00	0,00	0,00	0,00	
	Montant en euros	27 073 499,29	0,00	0,00	0,00	0,00	
<b>(B) Barrière simple. Pas d'effet de levier</b>	Nombre de produits	0	0	0	0	0	
	% de l'encours	0,00	0,00	0,00	0,00	0,00	
	Montant en euros	0,00	0,00	0,00	0,00	0,00	
<b>(C) Option d'échange (swaption)</b>	Nombre de produits	0	0	0	0	0	
	% de l'encours	0,00	0,00	0,00	0,00	0,00	
	Montant en euros	0,00	0,00	0,00	0,00	0,00	
<b>(D) Multiplicateur jusqu'à 3 ; multiplicateur jusqu'à 5 capé</b>	Nombre de produits	0	0	0	0	0	
	% de l'encours	0,00	0,00	0,00	0,00	0,00	
	Montant en euros	0,00	0,00	0,00	0,00	0,00	
<b>(E) Multiplicateur jusqu'à 5</b>	Nombre de produits	0	0	0	0	0	
	% de l'encours	0,00	0,00	0,00	0,00	0,00	
	Montant en euros	0,00	0,00	0,00	0,00	0,00	
<b>(F) Autres types de structures</b>	Nombre de produits						0
	% de l'encours						0,00
	Montant en euros						0,00

(1) Cette annexe retrace le stock de dette au 31/12/N après opérations de couverture éventuelles.



## IV – ÉTATS ANNEXÉS

### B – ÉTATS ANNEXÉS PATRIMONIAUX – ETAT DE LA DETTE – EMPRUNTS RENEGOCIES AU COURS DE L'ANNEE N

#### EMPRUNTS RENEGOCIES AU COURS DE L'ANNEE N (1)

N° du contrat d'emprunt	Date de souscription du contrat initial	Date de renégociation	Organisme prêteur	Durée résiduelle en années		Taux (2)						Nominal		Profil d'amortissement et périodicité de remboursement (6)		Capital restant dû au 31/12/N	ICNE de l'exercice	Annuité payée dans l'exercice (s'il y a lieu)	
				Contrat initial	Contrat renégocié	Contrat initial			Contrat renégocié			Contrat initial	Contrat renégocié (5)	Contrat initial	Contrat renégocié			Intérêts	Capital
						Type de taux (3)	Index (4)	Taux act.	Type de taux (3)	Index (4)	Taux act.								
<b>Total</b>												0,00	0,00			0,00	0,00	0,00	0,00

(1) Inscrire les emprunts renégociés au cours de l'exercice N.

(2) Taux à la date de renégociation.

(3) Indiquer : F : fixe ; V : variable simple ; C : complexe (c'est-à-dire un taux variable qui n'est pas seulement défini comme la simple addition d'un taux usuel de référence et d'une marge exprimée en point de pourcentage).

(4) Indiquer la nature de l'index retenu (exemple : Euribor 3 mois).

(5) Nominal à la date de renégociation.

(6) Faire figurer 2 lettres : - Pour le profil d'amortissement, indiquer : C pour amortissement constant, P pour amortissement progressif, F pour *in fine*, X pour autres.  
 - Pour la périodicité de remboursement, indiquer A : annuelle ; T : trimestrielle ; M : mensuelle, B : bimestrielle, S : semestrielle, X autre.

S<sup>2</sup>LO

IV  
D.T.O

## IV – ÉTATS ANNEXÉS

### B – ÉTATS ANNEXÉS PATRIMONIAUX – ETAT DE LA DETTE – DETTE POUR FINANCER L'EMPRUNT D'UN AUTRE ORGANISME

#### DETTE POUR FINANCER L'EMPRUNT D'UN AUTRE ORGANISME (1)

REPARTITION PAR PRÊTEUR	Dettes en capital à l'origine (2)	Dettes en capital au 31/12/N	Annuité payée au cours de l'exercice	Dont	
				Intérêts (3)	Capital
TOTAL	0,00	0,00	0,00	0,00	0,00
<u>Auprès des organismes de droit privé</u>	0,00	0,00	0,00	0,00	0,00
<u>Auprès des organismes de droit public</u>	0,00	0,00	0,00	0,00	0,00
<u>Dettes provenant d'émissions obligataires (ex : émissions publiques ou privées)</u>	0,00	0,00	0,00	0,00	0,00

(1) Il s'agit des cas où une collectivité ou un établissement public accepte de prendre en charge l'emprunt au profit d'un autre organisme sans qu'il y ait pour autant transfert du contrat.

(2) La dette en capital à l'origine correspond à la part de dette prise en charge par la collectivité.

(3) Il s'agit des intérêts dus au titre du contrat initial et comptabilisés à l'article 66111 et des intérêts éventuels dus au titre du contrat d'échange et comptabilisés à l'article 668.




**IV – ÉTATS ANNEXÉS**

**B – ÉTATS ANNEXÉS PATRIMONIAUX – ETAT DE LA DETTE – AUTRES DETTES**

**AUTRES DETTES**

(Issues des engagements juridiques pris autres que ceux destinés à financer la prise en charge d'un emprunt)



**IV – ÉTATS ANNEXÉS**

**B – ÉTATS ANNEXÉS PATRIMONIAUX – METHODES UTILISEES POUR LES AMORTISSEMENTS**


**METHODES UTILISEES POUR LES AMORTISSEMENTS**

Procédure d'amortissement (linéaire, dégressif, variable)	CHOIX DE L'ASSEMBLEE	Délibération du
	<b>Biens de faible valeur</b> - Seuil unitaire en deçà duquel les immobilisations de peu de valeur s'amortissent sur un an : 600.00 €	2023-12-04
	<b>Catégories de biens amortis</b>	<b>Durée (en années)</b>
L	Informatique reçu en affectation	5
L	FRAIS D'ETUDES,D'ELABORATION, DE MODIFICATIONS E	10
L	FRAIS D'ETUDE SANS REALISATION	5
L	FRAIS DE RECHERCHE ET DE DEVELOPPEMENT PROJET ECHE	1
L	FRAIS DE RECHERCHE ET DE DEVELOPPEMENT PROJET REUS	5
L	FRAIS D'INSERTION	5
L	SUB.EQ.VERS.ETAT-BIENS MOB.MAT.ETUD.	5
L	SUB.EQ.VERS.ETAT-BATS ET INSTALL.	15
L	SUB.EQ.VERS.ETAT-BATS ET INSTALL.	30
L	SUB.EQ.VERS. ETAT-PROJET INTERET NATIONAL	40
L	SUB.EQ.VERS.REGIONS-BIENS MOB.MAT.ETUD.	5
L	SUB.EQ.VERS.REGIONS-BATIMENTS ET INSTALLATIONS	15
L	SUB.EQ.VERS.REGIONS-BATIMENTS ET INSTALLATIONS	30
L	SUB.EQ.VERS.REGIONS-PROJET INTERET NATIONAL	40
L	SUB.EQ.VERS.DEPARTEMENTS-BIENS MOB.MAT.ETUD.	5
L	SUB.EQ.VERS.DEPARTEMENTS-BATS ET INSTALL.	15
L	SUB.EQ.VERS.DEPARTEMENTS-BATS ET INSTALL.	30
L	SUB.EQ.DEPARTEMENTS-PROJET INTERET NATIONAL	40
L	SUB.EQ.VERS.COMMUNES-BATS ET INSTALL.	15
L	SUB.EQ.VERS.COMMUNES-BATS ET INSTALL.	30
L	SUB.EQ.VERS.GROUP.COLL-BIENS MOB.MAT.ETUD.	5
L	SUB.EQ.VERS.GROUP.COLL-BATS ET INSTALL.	15
L	SUB.EQ.VERS.GROUP.COLL-BATS ET INSTALL.	30
L	SUB.EQ.VERS. GROUP COLL. PROJET INTERET NATIONAL	40
L	SUB.EQ.VERS.AUT.GROUPEMENTS-BATIMENTS ET INSTALLAT	15
L	SUB.EQ.VERS.AUT.GROUPEMENTS-BATIMENTS ET INSTALLAT	30
L	SUB.EQ.PERSONNES DT.PRIVE-BIENS MOB.MAT.ETUD.	5
L	SUB.EQ.PERSONNES DT.PRIVE-BATS ET INSTALL.	15
L	SUB.EQ.PERSONNES DT.PRIVE-BATS ET INSTALL.	30
L	SUB.EQ.EN NATURE ORGANISMES PUB.-BATS ET INSTALL.	15
L	SUB.EQ.EN NATURE ORGANISMES PUB.-BATS ET INSTALL.	30

Procédure d'amortissement (linéaire, dégressif, variable)	CHOIX DE L'ASSEMBLEE		Date
L	SUB.EQ.EN NATURE PERS.DT.PRIVE.-BATS ET INSTALL.	15	04/12/2023
L	SUB.EQ.EN NATURE PERS.DT.PRIVE.-BATS ET INSTALL.	30	04/12/2023
L	ATTRIB. COMP. INVESTISSEMENT BATS ET INSTALL.	15	04/12/2023
L	ATTRIB. COMP. INVESTISSEMENT BATS ET INSTALL.	30	04/12/2023
L	ATTRIB. COMP. INVESTISSEMENT PROJET INTERET NATION	40	04/12/2023
L	ATTRIB. COMP. INVESTISSEMENT BIENS MOB. MAT. ETUD.	5	04/12/2023
L	CONCESSIONS ET DROITS SIMILAIRES	2	04/12/2023
L	AUTRES IMMOBILISATIONS INCORPORELLES	5	04/12/2023
L	PLANTATIONS D'ARBRES ET D'ARBUSTES	15	04/12/2023
L	IMMEUBLES DE RAPPORT	60	04/12/2023
L	AGENCEMENT BATIMENTS PRIVES	20	04/12/2023
L	BATIMENT INDUSTRIEL MIS EN CREDIT BAIL	60	04/12/2023
L	CONSTRUCT/SOL D'AUTRUI - IMMEUBLES DE RAPPORT	60	04/12/2023
L	AUTRE MATERIEL ET OUTIL. D'INCENDIE ET DE DEFENSE	10	04/12/2023
L	MATERIEL TECHNIQUE SCOLAIRE	10	04/12/2023
L	MATERIEL ROULANT	6	04/12/2023
L	AUTRE MATERIEL ET OUTILLAGE DE VOIRIE	10	04/12/2023
L	AUTRES INSTALLATIONS, MATERIEL ET OUTILLAGE TECH.	10	04/12/2023
L	BIENS SOUS-JACENTS HISTORIQUES ET CULTURELS IMMOBI	20	04/12/2023
L	BIENS SOUS-JACENTS HISTORIQUES ET CURLTURELS MOBIL	10	04/12/2023
L	PLANTATIONS D'ARBRES ET D'ARBUSTES	15	04/12/2023
L	IMMEUBLES DE RAPPORT	60	04/12/2023
L	CONST./SOL AUTRUI - IMMEUBLES DE RAPPORT	20	04/12/2023
L	MATERIEL ET OUTILLAGE D'INCENDIE ET DEFENSE CIVIL	10	04/12/2023
L	MATERIEL ROULANT	6	04/12/2023
L	AUTRE MATERIEL ET OUTILLAGE DE VOIRIE	10	04/12/2023
L	AUTRES MATERIELS DE TRANSPORT	5	04/12/2023
L	MATERIEL INFORMATIQUE SCOLAIRE	5	04/12/2023
L	AUTRE MATERIEL INFORMATIQUE	5	04/12/2023
L	MATERIEL DE BUREAU ET MOBILIER SCOLAIRES	10	04/12/2023
L	AUTRES MATERIELS DE BUREAU ET MOBILIER	10	04/12/2023
L	MATERIEL DE TELEPHONIE	10	04/12/2023
L	AUTRES	10	04/12/2023
L	AUTRES COFFRE FORT	20	04/12/2023
L	INSTALL. GENERALES, AGENCEMENTS ET AMENAG. NON PRO	20	04/12/2023
L	AUTRES MATERIELS DE TRANSPORT	5	04/12/2023
L	MATERIEL INFORMATIQUE SCOLAIRE	5	04/12/2023
L	AUTRE MATERIEL INFORMATIQUE	5	04/12/2023

Envoyé en préfecture le 24/04/2025  
 Reçu en préfecture le 24/04/2025  
 Publié le  
 ID : 042-214202079-20250415-DL20250044-DE

Procédure d'amortissement (linéaire, dégressif, variable)	CHOIX DE L'ASSEMBLEE		Date
L	MATERIEL DE BUREAU ET MOBILIERES SCOLAIRES	10	04/12/2023
L	AUTRES MATERIELS DE BUREAU ET MOBILIERES	10	04/12/2023
L	MATERIEL DE TELEPHONIE	10	04/12/2023
L	AUTRES IMMOBILISATION CORPORELLE	10	04/12/2023
L	COFFRE FORT	20	04/12/2023



**IV – ÉTATS ANNEXÉS**

**B – ÉTATS ANNEXÉS PATRIMONIAUX – ETAT DES PROVISIONS CONSTITUEES**

**PROVISIONS CONSTITUEES AU 31/12/N**

Nature de la provision	Date de constitution de la provision	Montant des provisions constituées au 01/01/N A	Montant total des provisions de l'exercice (1) B	Montant des reprises de l'exercice C	Montant des provisions constituées au 31/12/N D = A + B - C
<b>PROVISIONS SEMI-BUDGETAIRES (2)</b>					
<b>Provisions pour risques et charges (3)</b>		448 696,00	340 518,13	0,00	789 214,13
<b>Provisions pour litiges</b>		0,00	340 518,13	0,00	340 518,13
Contentieux travaux centre nautique	13/05/2024	0,00	340 518,13	0,00	340 518,13
<b>Provisions pour pertes de change</b>		0,00	0,00	0,00	0,00
<b>Provisions pour gros entretiens ou grandes révisions</b>		0,00	0,00	0,00	0,00
<b>Provisions pour garanties d'emprunt</b>		146 000,00	0,00	0,00	146 000,00
Garanties d'emprunts	01/01/2023	146 000,00	0,00	0,00	146 000,00
<b>Autres provisions pour risques</b>		302 696,00	0,00	0,00	302 696,00
Compte épargne temps	01/01/2013	302 696,00	0,00	0,00	302 696,00
<b>Dépréciations (3)</b>		19 263,00	1 199,00	0,00	20 462,00
- des immobilisations		0,00	0,00	0,00	0,00
- des stocks et encours		0,00	0,00	0,00	0,00
- des comptes de tiers		19 263,00	1 199,00	0,00	20 462,00
Créances douteuses	01/01/2022	19 263,00	1 199,00	0,00	20 462,00
- des comptes financiers		0,00	0,00	0,00	0,00
<b>Total des provisions semi-budgétaires</b>		<b>467 959,00</b>	<b>341 717,13</b>	<b>0,00</b>	<b>809 676,13</b>
<b>PROVISIONS BUDGETAIRES (2)</b>					
<b>Provisions pour risques et charges (3)</b>		0,00	0,00	0,00	0,00
<b>Provisions pour litiges</b>		0,00	0,00	0,00	0,00
<b>Provisions pour pertes de change</b>		0,00	0,00	0,00	0,00
<b>Provisions pour gros entretiens ou grandes révisions</b>		0,00	0,00	0,00	0,00
<b>Provisions pour garanties d'emprunt</b>		0,00	0,00	0,00	0,00
<b>Autres provisions pour risques</b>		0,00	0,00	0,00	0,00
<b>Dépréciations (3)</b>		0,00	0,00	0,00	0,00
- des immobilisations		0,00	0,00	0,00	0,00

Envoyé en préfecture le 24/04/2025  
 Reçu en préfecture le 24/04/2025  
 Publié le 24/04/2025  
 ID : 042-214202079-20250415-DL20250044-DE

Nature de la provision	Date de constitution de la provision	Montant des provisions constituées au 01/01/N A	Montant total des provisions de l'exercice (1) B	Montant des provisions de l'exercice C	Montant des provisions constituées au 31/12/N D = A + B - C
- des stocks et encours		0,00	0,00	0,00	0,00
- des comptes de tiers		0,00	0,00	0,00	0,00
- des comptes financiers		0,00	0,00	0,00	0,00
<b>Total des provisions budgétaires</b>		<b>0,00</b>	<b>0,00</b>	<b>0,00</b>	<b>0,00</b>
<b>TOTAL PROVISIONS</b>		<b>467 959,00</b>	<b>341 717,13</b>	<b>0,00</b>	<b>809 676,13</b>

(1) Provision nouvelle ou abondement d'une provision déjà constituée.

(2) A renseigner selon que la collectivité applique le régime des provisions semi-budgétaires ou budgétaires, conformément aux dispositions législatives et réglementaires afférentes.

(3) Indiquer l'objet de la provision (exemples : provision pour litiges au titre du procès, provisions pour dépréciation des immobilisations de l'équipement).



**IV – ÉTATS ANNEXÉS**

**B – ÉTATS ANNEXÉS PATRIMONIAUX – ETAT DES CHARGES TRANSFEREES**


**ETAT DES CHARGES TRANSFEREES**

Exercice	Nature de la dépense transférée	Durée de l'étalement (en mois)	Date de la délibération	Montant de la dépense transférée au compte 481 (I)	Montant amorti au titre des exercices précédents (II)	Montant de la dotation aux amortissements de l'exercice (c/6812) (III)	Solde (1)
<b>TOTAL</b>				0,00	0,00	0,00	0,00

(1) Correspond au montant de la charge restant à amortir = I – (II + III).

Exercice	Nature de la dépense transférée	Durée de l'étalement (en mois)	Date de la délibération	Montant de la dépense transférée au compte 481 (I)	Montant amorti au titre des exercices précédents (II)	Montant de la dotation aux amortissements de l'exercice (c/6862) (III)	Solde (1)
<b>TOTAL</b>				0,00	0,00	0,00	0,00

(1) Correspond au montant de la charge restant à amortir = I – (II + III).




**IV – ÉTATS ANNEXÉS**

**B – ÉTATS ANNEXÉS PATRIMONIAUX – DETAIL DES OPERATIONS POUR COMPTE DE TIERS**

**CHAPITRE D'OPERATIONS POUR COMPTE DE TIERS (Détail) (1)**

- (1) Ouvrir un cadre par opération pour compte de tiers.
- (2) Inscrire le chapitre et la nature des travaux.
- (3) Le chapitre 45 doit être détaillé conformément au plan de comptes, tant en dépenses qu'en recettes.
- (4) Indiquer le chapitre.




**IV – ÉTATS ANNEXÉS**

**B – ÉTATS ANNEXÉS PATRIMONIAUX – ETAT DES PRETS**

**Prêts (compte 274)**

Bénéficiaires	Date de la délibération	Encours restant dû au 31/12/N	Montant de l'annuité recouvré		ICNE de l'exercice
			Capital	Intérêts	
<b>Assortis d'intérêts (total)</b>		0,00	0,00	0,00	0,00
<b>Non assortis d'intérêts (total)</b>		0,00	0,00		



**IV – ÉTATS ANNEXÉS**

**B - ÉTATS ANNEXÉS PATRIMONIAUX – ENGAGEMENTS HORS BILAN**

**ETAT SYNTHETIQUE DES ENGAGEMENTS DONNES**

Article		Dettes en capital à l'origine	Dettes en capital au 31/12/N	Annuité versée au cours de l'exercice
<b>8015</b>	<b>Emprunts garantis (1)</b>	100 741 660,00	57 995 865,48	5 703 343,27
<b>8016</b>	<b>Contrats de crédit-bail (2)</b>	0,00	0,00	0,00
<b>8017</b>	<b>Subvention à verser en annuité (3)</b>	0,00	0,00	0,00
<b>8018</b>	<b>Autres engagements donnés</b>			
	Marchés de partenariat (4)		0,00	0,00
	Au profit d'organismes publics (3)	0,00	0,00	0,00
	Au profit d'organismes privés (3)	0,00	0,00	0,00
	Dans le cadre d'une délégation de service public (3)	0,00	0,00	0,00
	Engagements liés à des opérations d'urbanisme et d'aménagement (3)	0,00	0,00	0,00

(1) A compléter depuis l'état des emprunts garantis.

(2) A compléter depuis l'état des contrats de crédit-bail.

(3) A compléter depuis l'état des autres engagements donnés.

(4) A compléter depuis l'état des marchés de partenariat.

**IV – ÉTATS ANNEXÉS**

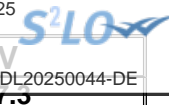
**B - ÉTATS ANNEXÉS PATRIMONIAUX – ENGAGEMENTS HORS BILAN**

**ETAT SYNTHETIQUE DES ENGAGEMENTS RECUS (1)**

Article		Créance en capital à l'origine	Créance en capital au 31/12/N	Annuité reçue au cours de l'exercice
8026	Redevance de crédit-bail à recevoir (crédit-bail immobilier)	0,00	0,00	0,00
8027	Subvention à recevoir par annuité	0,00	0,00	0,00
8028	<b>Autres engagements reçus</b>			
	Recette grevée d'affectation spéciale (2)		0,00	0,00
	Engagements reçus des entreprises	0,00	0,00	0,00
	A l'exception de ceux reçus des entreprises	0,00	0,00	0,00

(1) A remplir depuis l'état relatif aux autres engagements reçus.

(2) A remplir depuis l'état relatif aux recettes grevées d'affectation spéciale. Le montant de la créance en capital au 31/12/N correspond au reste à employer au 31/12/N, l'annuité reçue au cours de l'exercice correspond au solde entre les restes à employer au 01/01/N et les restes à employer au 31/12/N.



**IV – ÉTATS ANNEXÉS**

**B - ÉTATS ANNEXÉS PATRIMONIAUX – ENGAGEMENTS HORS BILAN**

**ETAT DES EMPRUNTS GARANTIS**

Désignation du bénéficiaire	Année de mobilisation et profil d'amortissement de l'emprunt (1)		Objet de l'emprunt garanti	Organisme prêteur ou chef de file	Montant initial	Capital restant dû au 31/12/N	Durée résiduelle	Périodicité des remboursements (2)	Taux initial			Taux moyen constaté sur l'année (6)			Catégorie d'emprunt (7)	Indices ou devises pouvant modifier l'emprunt	Annuité garantie au cours de l'exercice	
	Année	Profil							Taux (3)	Index (4)	Taux actuariel (5)	Taux (3)	Index (4)	Niveau de taux			En intérêts (8)	En capital
<b>Total des emprunts contractés par des collectivités ou des EP (hors logements sociaux)</b>					<b>1 962 500,00</b>	<b>943 019,60</b>										<b>50 688,02</b>	<b>101 948,04</b>	
CCAS	2014	C		Crédit Agricole Loire Haute Loire	1 962 500,00	943 019,60	9,05	T	V	Moy An. Euribor 3m + 1,50%	1,709	V	Moy An. Euribor 3m + 1,50%	5,070	-	EUR	50 688,02	101 948,04
<b>Total des emprunts autres que ceux contractés par des collectivités ou des EP (hors logements sociaux)</b>					<b>4 008 040,19</b>	<b>2 519 340,83</b>										<b>44 125,84</b>	<b>245 844,48</b>	
Foyer Renaudière	2020	P		Crédit Mutuel de Saint Chamond	207 755,01	155 876,38	14,35	M	F	Taux fixe à 1,50%	1,500	F	Taux fixe à 1,50%	1,500	A-1	EUR	2 416,43	9 613,73
Foyer Renaudière	2016	P		Caisse d'Epargne Loire-Centre	1 185 000,00	750 928,99	12,18	M	F	Taux fixe à 0,90%	0,900	F	Taux fixe à 0,90%	0,900	A-1	EUR	7 040,15	57 724,38
OGEC Ste Anne St Pierre	2006	P		Crédit Mutuel de Saint Chamond	480 000,00	45 732,97	3,84	M	F	Taux fixe à 3,40%	3,400	F	Taux fixe à 3,40%	3,400	A-1	EUR	2 519,39	43 583,84
SAS VEO URFOL	2018	P		Crédit Agricole centre france	661 250,00	462 688,93	9,34	M	F	Taux fixe à 1,89%	1,890	F	Taux fixe à 1,89%	1,890	A-1	EUR	9 202,66	44 590,58
SAS VEO URFOL	2018	P		Banque Populaire Auvergne Rhône Alpes	1 322 500,00	980 069,29	9,98	M	F	Taux fixe à 1,89%	1,890	F	Taux fixe à 1,89%	1,890	A-1	EUR	19 437,28	89 021,60
Soliha BLI Loire	2015	X		Caisse des Dépôts et Consignations	113 727,28	91 775,80	30,18	A	V	Livret A - 0,20%	0,800	V	Livret A - 0,20%	2,800	A-1	EUR	2 601,90	1 149,07
Soliha BLI Loire	2015	X		Caisse des Dépôts et Consignations	37 807,90	32 268,47	40,19	A	V	Livret A - 0,20%	0,800	V	Livret A - 0,20%	2,800	A-1	EUR	908,03	161,28
<b>Total des emprunts contractés pour des opérations de logement social</b>					<b>94 771 119,81</b>	<b>54 533 505,05</b>										<b>1 739 248,05</b>	<b>3 521 488,84</b>	



Publié le  
ID : 042-214202079-20250415-DL20250044-DE

Désignation du bénéficiaire	Année de mobilisation et profil d'amortissement de l'emprunt (1)		Objet de l'emprunt garanti	Organisme prêteur ou chef de file	Montant initial	Capital restant dû au 31/12/N	Durée résiduelle	Périodicité des remboursements (2)	Taux initial			Taux moyen constaté sur l'année (6)			Catégorie d'emprunt (7)	devises pouvant modifier l'emprunt	cours de l'exercice	
	Année	Profil							Taux (3)	Index (4)	Taux actuariel (5)	Taux (3)	Index (4)	Niveau de taux			En intérêts (8)	En capital
Alliade Habitat	2018	X		Caisse des Dépôts et Consignations	365 835,91	236 834,44	16,26	A	V	Livret A + 1,15%	1,900	V	Livret A + 1,15%	4,150	A-1	EUR	10 261,59	10 432,79
Alliade Habitat	2018	X		Caisse des Dépôts et Consignations	148 830,16	129 437,29	27,27	A	V	Livret A + 0,95%	1,700	V	Livret A + 0,95%	3,950	A-1	EUR	5 205,22	2 340,38
Alliade Habitat	2017	X		Caisse des Dépôts et Consignations	10 625,06	9 211,18	34,61	A	V	Livret A - 0,20%	0,550	V	Livret A - 0,20%	2,800	A-1	EUR	260,23	82,74
Alliade Habitat	2018	X		Caisse des Dépôts et Consignations	107 636,78	90 884,03	26,18	A	V	Livret A - 0,20%	0,550	V	Livret A - 0,20%	2,800	A-1	EUR	2 588,34	1 556,72
Alliade Habitat	2017	X		Caisse des Dépôts et Consignations	455 057,44	379 242,55	24,60	A	V	Livret A + 0,60%	1,350	V	Livret A + 0,60%	3,600	A-1	EUR	13 881,36	6 350,87
Alliade Habitat	2018	X		Caisse des Dépôts et Consignations	16 970,33	15 064,85	36,19	A	V	Livret A - 0,20%	0,550	V	Livret A - 0,20%	2,800	A-1	EUR	424,98	113,09
Alliade Habitat	2016	X		Caisse des Dépôts et Consignations	91 375,28	78 755,52	32,27	A	V	Livret A + 0,95%	1,700	V	Livret A + 0,95%	3,950	A-1	EUR	3 152,21	1 047,35
Alliade Habitat	2018	X		Caisse des Dépôts et Consignations	97 408,10	88 247,96	36,19	A	V	Livret A + 0,60%	1,350	V	Livret A + 0,60%	3,600	A-1	EUR	3 191,51	405,13
Alliade Habitat	2017	X		Caisse des Dépôts et Consignations	97 016,30	86 112,17	34,61	A	V	Livret A + 0,60%	1,350	V	Livret A + 0,60%	3,600	A-1	EUR	3 118,68	517,90
Alliade Habitat	2019	X		Caisse des Dépôts et Consignations	2 279,48	682,98	1,00	A	V	Livret A + 0,52%	1,270	V	Livret A + 0,52%	3,520	A-1	EUR	25,44	326,38
Alliade Habitat	2018	X		Caisse des Dépôts et Consignations	618 621,94	533 513,86	26,18	A	V	Livret A + 0,60%	1,350	V	Livret A + 0,60%	3,600	A-1	EUR	19 474,22	7 436,62
Alliade Habitat	2018	X		Caisse des Dépôts et Consignations	362 351,77	235 134,51	16,10	A	V	Livret A + 1,15%	1,900	V	Livret A + 1,15%	4,150	A-1	EUR	10 187,94	10 357,90
Alliade Habitat	2017	X		Caisse des Dépôts et Consignations	63 410,68	42 899,28	15,68	A	V	Livret A + 1,15%	1,900	V	Livret A + 1,15%	4,150	A-1	EUR	1 864,87	2 037,29



Publié le  
ID : 042-214202079-20250415-DL20250044-DE

Désignation du bénéficiaire	Année de mobilisation et profil d'amortissement de l'emprunt (1)		Objet de l'emprunt garanti	Organisme prêteur ou chef de file	Montant initial	Capital restant dû au 31/12/N	Durée résiduelle	Périodicité des remboursements (2)	Taux initial			Taux moyen constaté sur l'année (6)			Catégorie d'emprunt (7)	devises pouvant modifier l'emprunt	cours de l'exercice	
	Année	Profil							Taux (3)	Index (4)	Taux actuariel (5)	Taux (3)	Index (4)	Niveau de taux			En intérêts (8)	En capital
Alliade Habitat	2017	X		Caisse des Dépôts et Consignations	69 504,50	56 516,61	24,60	A	V	Livret A - 0,20%	0,550	V	Livret A - 0,20%	2,800	A-1	EUR	1 614,11	1 130,04
Alliade Habitat	2018	X		Caisse des Dépôts et Consignations	23 543,59	16 122,58	14,34	A	V	Livret A + 0,60%	1,350	V	Livret A + 0,60%	3,600	A-1	EUR	611,70	868,96
Alliade Habitat	2018	X		Caisse des Dépôts et Consignations	20 420,60	14 114,91	12,10	A	V	Livret A + 1,15%	1,900	V	Livret A + 1,15%	4,150	A-1	EUR	617,97	776,01
Cité Nouvelle	2007	P		Crédit Foncier	241 217,30	136 890,07	13,42	A	V	Livret A + 1,40%	4,150	V	Livret A + 1,40%	4,400	A-1	EUR	6 454,91	9 812,50
Cité Nouvelle	2019	C		La banque postale	122 000,00	93 940,00	19,22	T	F	Taux fixe à 1,62%	1,620	F	Taux fixe à 1,62%	1,620	A-1	EUR	1 571,24	4 880,00
Foncière d'Habitat et Humanisme	2013	X		Caisse des Dépôts et Consignations	437 500,00	334 221,45	28,35	A	V	Livret A - 0,20%	1,550	V	Livret A - 0,20%	2,800	A-1	EUR	9 495,42	4 900,69
Habitat et Métropole	2024	X		Caisse des Dépôts et Consignations	125 216,00	125 216,00	39,78	A	V	Livret A + 0,60%	3,600	V	Livret A + 0,60%	3,600	A-1	EUR	0,00	0,00
Habitat et Métropole	2021	X		Caisse des Dépôts et Consignations	156 043,00	156 043,00	46,87	A	V	Livret A - 0,20%	0,300	V	Livret A - 0,20%	2,800	A-1	EUR	3 582,57	0,00
Habitat et Métropole	2017	X		Caisse des Dépôts et Consignations	220 262,37	139 629,15	9,92	A	V	Livret A + 0,60%	1,350	V	Livret A + 0,60%	3,600	A-1	EUR	5 380,89	9 840,00
Habitat et Métropole	2008	X		Caisse des Dépôts et Consignations	139 530,00	80 196,73	18,76	A	V	Livret A - 0,70%	3,300	V	Livret A - 0,70%	2,300	A-1	EUR	1 921,26	3 336,44
Habitat et Métropole	2014	X		Caisse des Dépôts et Consignations	528 000,00	341 332,40	14,01	A	V	Livret A + 0,60%	1,850	V	Livret A + 0,60%	3,600	A-1	EUR	9 315,39	16 951,78
Habitat et Métropole	2000	X		Caisse des Dépôts et Consignations	69 821,65	22 983,92	7,17	A	V	Livret A + 1,30%	3,550	V	Livret A + 1,30%	4,300	A-1	EUR	1 085,70	2 264,91
Habitat et Métropole	2022	X		Caisse des Dépôts et Consignations	540 000,00	498 020,29	17,68	A	V	Livret A - 0,45%	1,550	V	Livret A - 0,45%	2,550	A-1	EUR	13 177,43	18 741,77



Publié le  
ID : 042-214202079-20250415-DL20250044-DE

Désignation du bénéficiaire	Année de mobilisation et profil d'amortissement de l'emprunt (1)		Objet de l'emprunt garanti	Organisme prêteur ou chef de file	Montant initial	Capital restant dû au 31/12/N	Durée résiduelle	Périodicité des remboursements (2)	Taux initial			Taux moyen constaté sur l'année (6)			Catégorie d'emprunt (7)	devises pouvant modifier l'emprunt	cours de l'exercice	
	Année	Profil							Taux (3)	Index (4)	Taux actuariel (5)	Taux (3)	Index (4)	Niveau de taux			En intérêts (8)	En capital
Habitat et Métropole	2014	X		Caisse des Dépôts et Consignations	84 200,00	30 291,96	4,01	A	V	Livret A + 0,60%	1,850	V	Livret A + 0,60%	3,600	A-1	EUR	929,78	5 468,96
Habitat et Métropole	2022	X		Caisse des Dépôts et Consignations	6 800 000,00	6 331 418,16	17,34	A	V	Livret A + 0,53%	1,530	V	Livret A + 0,53%	3,530	A-1	EUR	229 689,92	175 378,53
Habitat et Métropole	2016	X		Caisse des Dépôts et Consignations	668 920,00	583 694,34	31,44	A	V	Livret A - 0,20%	0,550	V	Livret A - 0,20%	2,800	A-1	EUR	16 441,47	3 501,18
Habitat et Métropole	1996	X		Caisse des Dépôts et Consignations	247 257,06	34 807,17	3,33	A	V	Livret A + 0,80%	4,300	V	Livret A + 0,80%	3,800	A-1	EUR	1 627,78	8 029,14
Habitat et Métropole	2009	C		Caisse d'Epargne Loire-Centre	1 300 000,00	0,00	0,00	T	F	Taux fixe à 3,27%	3,270	F	Taux fixe à 3,27%	3,270	A-1	EUR	1 771,24	86 666,48
Habitat et Métropole	2014	X		Caisse des Dépôts et Consignations	55 200,00	19 858,86	4,01	A	V	Livret A + 0,60%	1,850	V	Livret A + 0,60%	3,600	A-1	EUR	609,55	3 585,35
Habitat et Métropole	2021	X		Caisse des Dépôts et Consignations	309 912,00	309 912,00	36,86	A	V	Livret A + 0,60%	1,100	V	Livret A + 0,60%	3,600	A-1	EUR	10 270,47	0,00
Habitat et Métropole	2020	X		Caisse des Dépôts et Consignations	3 180 000,00	2 793 938,89	20,10	A	V	Livret A + 0,60%	1,100	V	Livret A + 0,60%	3,600	A-1	EUR	102 427,04	51 256,76
Habitat et Métropole	2008	X		Caisse des Dépôts et Consignations	77 100,00	42 151,78	15,51	A	V	Livret A - 0,20%	3,300	V	Livret A - 0,20%	2,800	A-1	EUR	1 238,11	2 066,53
Habitat et Métropole	2025	X		Caisse des Dépôts et Consignations	386 050,00	0,00	50,03	A	V	Livret A + 0,60%	3,600	V	Livret A + 0,60%	3,600	A-1	EUR	0,00	0,00
Habitat et Métropole	2021	X		Caisse des Dépôts et Consignations	75 420,00	75 376,35	36,94	A	V	Livret A - 0,20%	0,300	V	Livret A - 0,20%	2,800	A-1	EUR	2 111,76	43,65
Habitat et Métropole	2017	X		Caisse des Dépôts et Consignations	120 000,00	81 945,55	12,76	T	F	Taux fixe à 1,48%	1,480	F	Taux fixe à 1,48%	1,480	A-1	EUR	1 258,46	5 678,86
Habitat et Métropole	2025	X		Caisse des Dépôts et Consignations	205 240,00	0,00	19,60	A	V	Livret A + 0,60%	3,600	V	Livret A + 0,60%	3,600	A-1	EUR	0,00	0,00




Publié le  
ID : 042-214202079-20250415-DL20250044-DE

Désignation du bénéficiaire	Année de mobilisation et profil d'amortissement de l'emprunt (1)		Objet de l'emprunt garanti	Organisme prêteur ou chef de file	Montant initial	Capital restant dû au 31/12/N	Durée résiduelle	Périodicité des remboursements (2)	Taux initial			Taux moyen constaté sur l'année (6)			Catégorie d'emprunt (7)	Indices de devises pouvant modifier l'emprunt	Années de cours de l'exercice	
	Année	Profil							Taux (3)	Index (4)	Taux actuariel (5)	Taux (3)	Index (4)	Niveau de taux			En intérêts (8)	En capital
Habitat et Métropole	2009	X		Caisse des Dépôts et Consignations	107 500,00	73 198,03	24,43	A	V	Livret A - 0,20%	1,550	V	Livret A - 0,20%	2,800	A-1	EUR	2 090,53	1 463,58
Habitat et Métropole	2021	X		Caisse des Dépôts et Consignations	293 771,00	293 771,00	46,87	A	V	Livret A - 0,20%	0,300	V	Livret A - 0,20%	2,800	A-1	EUR	6 744,64	0,00
Habitat et Métropole	2014	X		Caisse des Dépôts et Consignations	560 000,00	192 768,48	4,01	A	V	Livret A - 0,75%	0,500	V	Livret A - 0,75%	2,250	A-1	EUR	2 862,99	36 270,94
Habitat et Métropole	2014	X		Caisse des Dépôts et Consignations	26 700,00	9 605,65	4,01	A	V	Livret A + 0,60%	1,850	V	Livret A + 0,60%	3,600	A-1	EUR	294,84	1 734,22
Habitat et Métropole	2017	X		Caisse des Dépôts et Consignations	127 092,43	67 681,00	7,84	A	V	Livret A + 0,80%	1,550	V	Livret A + 0,80%	3,800	A-1	EUR	2 842,13	7 111,98
Habitat et Métropole	1981	X		Caisse des Dépôts et Consignations	8 156,02	483,47	1,56	A	F	Taux fixe à 1,20%	1,200	F	Taux fixe à 1,20%	1,200	A-1	EUR	8,65	237,49
Habitat et Métropole	2012	X		Caisse des Dépôts et Consignations	201 610,00	149 601,86	27,35	A	V	Livret A - 0,20%	2,050	V	Livret A - 0,20%	2,800	A-1	EUR	4 267,47	2 807,89
Habitat et Métropole	2024	X		Caisse des Dépôts et Consignations	105 820,00	105 820,00	24,77	A	V	Livret A + 0,60%	3,600	V	Livret A + 0,60%	3,600	A-1	EUR	0,00	0,00
Habitat et Métropole	2007	X		Caisse des Dépôts et Consignations	103 583,00	59 212,42	17,43	A	V	Livret A - 0,20%	2,550	V	Livret A - 0,20%	2,800	A-1	EUR	1 725,64	2 417,50
Habitat et Métropole	2020	C		La banque postale	2 640 000,00	1 804 000,00	10,06	T	F	Taux fixe à 0,76%	0,760	F	Taux fixe à 0,76%	0,760	A-1	EUR	14 546,40	176 000,00
Habitat et Métropole	2021	X		Caisse des Dépôts et Consignations	212 509,00	212 509,00	46,87	A	V	Livret A + 0,60%	1,100	V	Livret A + 0,60%	3,600	A-1	EUR	5 863,70	0,00
Habitat et Métropole	2009	C		Caisse d'Epargne Loire-Centre	2 212 712,42	0,00	0,00	T	F	Taux fixe à 3,27%	3,270	F	Taux fixe à 3,27%	3,270	A-1	EUR	3 014,82	147 514,18
Habitat et Métropole	2018	X		Caisse des Dépôts et Consignations	255 068,10	192 830,08	14,26	A	V	Livret A + 0,60%	1,350	V	Livret A + 0,60%	3,600	A-1	EUR	7 216,31	7 622,89



Publié le  
ID : 042-214202079-20250415-DL20250044-DE

Désignation du bénéficiaire	Année de mobilisation et profil d'amortissement de l'emprunt (1)		Objet de l'emprunt garanti	Organisme prêteur ou chef de file	Montant initial	Capital restant dû au 31/12/N	Durée résiduelle	Périodicité des remboursements (2)	Taux initial			Taux moyen constaté sur l'année (6)			Catégorie d'emprunt (7)	devises pouvant modifier l'emprunt	cours de l'exercice	
	Année	Profil							Taux (3)	Index (4)	Taux actuariel (5)	Taux (3)	Index (4)	Niveau de taux			En intérêts (8)	En capital
Habitat et Métropole	2010	X		Caisse des Dépôts et Consignations	116 250,00	82 677,27	25,18	A	V	Livret A - 0,20%	1,050	V	Livret A - 0,20%	2,800	A-1	EUR	2 351,33	1 298,91
Habitat et Métropole	1989	X		Caisse des Dépôts et Consignations	4 776,44	520,95	2,25	A	F	Taux fixe à 2,00%	2,000	F	Taux fixe à 2,00%	2,000	A-1	EUR	13,76	166,89
Habitat et Métropole	2013	P		Caisse d'Epargne Loire-Centre	2 327 000,00	655 674,76	3,25	T	F	Taux fixe à 3,48%	3,480	F	Taux fixe à 3,48%	3,480	A-1	EUR	26 600,63	173 188,05
Habitat et Métropole	2006	X		Caisse des Dépôts et Consignations	640 000,00	378 292,18	16,59	A	V	Livret A + 0,65%	3,400	V	Livret A + 0,65%	3,650	A-1	EUR	14 325,10	14 176,30
Habitat et Métropole	2017	X		Caisse des Dépôts et Consignations	280 000,00	187 557,90	12,26	A	V	Livret A - 0,45%	0,300	V	Livret A - 0,45%	2,550	A-1	EUR	5 030,13	9 702,19
Habitat et Métropole	2014	X		Caisse des Dépôts et Consignations	608 000,00	314 880,17	9,01	A	V	Livret A - 0,45%	0,800	V	Livret A - 0,45%	2,550	A-1	EUR	5 308,16	27 581,89
Habitat et Métropole	2017	X		Caisse des Dépôts et Consignations	643 655,00	587 831,48	32,11	A	V	Livret A + 0,60%	1,350	V	Livret A + 0,60%	3,600	A-1	EUR	21 197,75	994,85
Habitat et Métropole	2009	C		CA Corporate & Investment Bank	528 036,64	0,00	0,00	T	F	Taux fixe à 3,25%	3,250	F	Taux fixe à 3,25%	3,250	A-1	EUR	715,06	35 202,48
Habitat et Métropole	2018	X		Caisse des Dépôts et Consignations	308 849,00	230 970,28	14,01	A	V	Livret A + 0,60%	1,350	V	Livret A + 0,60%	3,600	A-1	EUR	6 303,47	11 470,81
Habitat et Métropole	2013	X		Caisse des Dépôts et Consignations	1 961 700,00	1 555 984,23	28,27	A	V	Livret A + 0,60%	2,350	V	Livret A + 0,60%	3,600	A-1	EUR	56 661,32	17 941,37
Habitat et Métropole	2006	X		Caisse des Dépôts et Consignations	253 431,00	154 185,04	16,01	A	V	Livret A + 1,00%	3,000	V	Livret A + 1,00%	4,000	A-1	EUR	4 831,92	6 878,82
Habitat et Métropole	2017	X		Caisse des Dépôts et Consignations	140 000,00	93 778,96	12,26	A	V	Livret A - 0,45%	0,300	V	Livret A - 0,45%	2,550	A-1	EUR	2 515,07	4 851,09
Habitat et Métropole	2022	X		Caisse des Dépôts et Consignations	113 528,00	111 672,40	47,62	A	V	Livret A - 0,20%	0,800	V	Livret A - 0,20%	2,800	A-1	EUR	2 818,65	0,00

Envoyé en préfecture le 24/04/2025  
 Reçu en préfecture le 24/04/2025  
 ID : 042-214202079-20250415-DL20250044-DE  


Désignation du bénéficiaire	Année de mobilisation et profil d'amortissement de l'emprunt (1)		Objet de l'emprunt garanti	Organisme prêteur ou chef de file	Montant initial	Capital restant dû au 31/12/N	Durée résiduelle	Périodicité des remboursements (2)	Taux initial			Taux moyen constaté sur l'année (6)			Catégorie d'emprunt (7)	devises pouvant modifier l'emprunt	cours de l'exercice	
	Année	Profil							Taux (3)	Index (4)	Taux actuariel (5)	Taux (3)	Index (4)	Niveau de taux			En intérêts (8)	En capital
Habitat et Métropole	2009	C		CA Corporate & Investment Bank	6 221 792,91	0,00	0,00	T	F	Taux fixe à 3,385%	3,432	F	Taux fixe à 3,385%	3,385	A-1	EUR	5 352,94	311 089,56
Habitat et Métropole	2021	X		Caisse des Dépôts et Consignations	362 645,00	353 196,04	36,94	A	V	Livret A + 0,60%	1,100	V	Livret A + 0,60%	3,600	A-1	EUR	11 704,90	0,00
Habitat et Métropole	2009	C		Caisse d'Epargne Loire-Centre	850 000,00	0,00	0,00	T	F	Taux fixe à 3,43%	3,430	F	Taux fixe à 3,43%	3,430	A-1	EUR	121,48	14 166,47
Habitat et Métropole	2024	X		Caisse des Dépôts et Consignations	315 000,00	315 000,00	24,77	A	V	Livret A - 0,25%	2,750	V	Livret A - 0,25%	2,750	A-1	EUR	0,00	0,00
Habitat et Métropole	2015	P		La banque postale	1 237 000,00	474 538,83	5,13	T	F	Taux fixe à 1,95%	1,950	F	Taux fixe à 1,95%	1,950	A-1	EUR	10 292,23	85 021,73
Habitat et Métropole	2025	X		Caisse des Dépôts et Consignations	59 510,00	0,00	40,03	A	V	Livret A - 0,40%	2,600	V	Livret A - 0,40%	2,600	A-1	EUR	0,00	0,00
Habitat et Métropole	2022	X		Caisse des Dépôts et Consignations	4 125 000,00	3 840 749,99	17,34	A	V	Livret A + 0,53%	1,530	V	Livret A + 0,53%	3,530	A-1	EUR	139 333,96	106 387,71
Habitat et Métropole	2012	X		Caisse des Dépôts et Consignations	638 450,00	493 225,66	27,35	A	V	Livret A + 0,60%	2,850	V	Livret A + 0,60%	3,600	A-1	EUR	18 035,84	7 770,01
Habitat et Métropole	2016	X		Caisse des Dépôts et Consignations	3 114 663,29	1 681 567,80	11,17	S	V	Livret A + 1,30%	2,050	V	Livret A + 1,30%	4,300	A-1	EUR	75 003,95	107 828,36
Habitat et Métropole	2018	X		Caisse des Dépôts et Consignations	134 806,19	86 873,08	10,01	A	V	Livret A + 0,80%	1,550	V	Livret A + 0,80%	3,800	A-1	EUR	2 625,73	6 902,84
Habitat et Métropole	2014	X		Caisse des Dépôts et Consignations	88 000,00	47 447,88	9,01	A	V	Livret A + 0,60%	1,850	V	Livret A + 0,60%	3,600	A-1	EUR	1 335,19	3 905,65
Habitat et Métropole	2024	X		Caisse des Dépôts et Consignations	26 922,00	26 922,00	49,78	A	V	Livret A - 0,40%	2,600	V	Livret A - 0,40%	2,600	A-1	EUR	0,00	0,00
Habitat et Métropole	2014	X		Caisse des Dépôts et Consignations	64 000,00	34 507,58	9,01	A	V	Livret A + 0,60%	1,850	V	Livret A + 0,60%	3,600	A-1	EUR	971,05	2 840,47



Publié le  
ID : 042-214202079-20250415-DL20250044-DE

Désignation du bénéficiaire	Année de mobilisation et profil d'amortissement de l'emprunt (1)		Objet de l'emprunt garanti	Organisme prêteur ou chef de file	Montant initial	Capital restant dû au 31/12/N	Durée résiduelle	Périodicité des remboursements (2)	Taux initial			Taux moyen constaté sur l'année (6)			Catégorie d'emprunt (7)	Devises pouvant modifier l'emprunt	Cours de l'exercice	
	Année	Profil							Taux (3)	Index (4)	Taux actuariel (5)	Taux (3)	Index (4)	Niveau de taux			En intérêts (8)	En capital
Habitat et Métropole	2016	X		Caisse des Dépôts et Consignations	1 720 080,00	1 532 799,75	31,44	A	V	Livret A + 0,60%	1,350	V	Livret A + 0,60%	3,600	A-1	EUR	55 324,16	3 982,53
Habitat et Métropole	2018	X		Caisse des Dépôts et Consignations	561 693,38	420 057,93	14,01	A	V	Livret A + 0,60%	1,350	V	Livret A + 0,60%	3,600	A-1	EUR	11 463,91	20 861,57
Habitat et Métropole	2024	X		Caisse des Dépôts et Consignations	159 880,00	159 880,00	49,28	A	V	Livret A - 0,40%	2,600	V	Livret A - 0,40%	2,600	A-1	EUR	0,00	0,00
Habitat et Métropole	2018	X		Caisse des Dépôts et Consignations	436 376,89	278 717,62	8,25	A	V	Livret A + 1,30%	2,050	V	Livret A + 1,30%	4,300	A-1	EUR	12 934,16	22 076,86
Habitat et Métropole	2004	X		Caisse des Dépôts et Consignations	157 795,00	0,00	0,00	A	V	Livret A + 1,20%	3,450	V	Livret A + 1,20%	4,200	A-1	EUR	427,49	10 178,34
Habitat et Métropole	2018	X		Caisse des Dépôts et Consignations	102 373,30	60 981,75	8,25	A	V	Livret A + 0,80%	1,550	V	Livret A + 0,80%	3,800	A-1	EUR	2 529,48	5 583,57
Habitat et Métropole	2013	P		Caisse d'Epargne Loire-Centre	1 000 000,00	273 764,21	3,25	T	F	Taux fixe à 2,92%	2,920	F	Taux fixe à 2,92%	2,920	A-1	EUR	9 335,27	73 233,01
Habitat et Métropole	2025	X		Caisse des Dépôts et Consignations	65 717,00	0,00	50,03	A	V	Livret A - 0,40%	2,600	V	Livret A - 0,40%	2,600	A-1	EUR	0,00	0,00
Habitat et Métropole	2021	X		Caisse des Dépôts et Consignations	575 429,00	575 096,00	36,86	A	V	Livret A - 0,20%	0,300	V	Livret A - 0,20%	2,800	A-1	EUR	16 112,01	333,00
Habitat et Métropole	2017	X		Caisse des Dépôts et Consignations	275 852,00	247 568,73	32,11	A	V	Livret A - 0,20%	0,550	V	Livret A - 0,20%	2,800	A-1	EUR	6 967,12	1 256,92
Habitat et Métropole	2017	X		Caisse des Dépôts et Consignations	1 787 577,25	1 026 019,73	7,76	A	V	Livret A + 1,00%	1,750	V	Livret A + 1,00%	4,000	A-1	EUR	45 263,19	105 560,06
Habitat et Métropole	2020	X		Caisse des Dépôts et Consignations	4 650 000,00	4 022 656,57	20,10	A	V	Livret A - 0,25%	0,250	V	Livret A - 0,25%	2,750	A-1	EUR	113 075,78	89 189,95
Habitat et Métropole	2024	X		Caisse des Dépôts et Consignations	54 937,00	54 937,00	49,78	A	V	Livret A + 0,60%	3,600	V	Livret A + 0,60%	3,600	A-1	EUR	0,00	0,00



Publié le  
ID : 042-214202079-20250415-DL20250044-DE

Désignation du bénéficiaire	Année de mobilisation et profil d'amortissement de l'emprunt (1)		Objet de l'emprunt garanti	Organisme prêteur ou chef de file	Montant initial	Capital restant dû au 31/12/N	Durée résiduelle	Périodicité des remboursements (2)	Taux initial			Taux moyen constaté sur l'année (6)			Catégorie d'emprunt (7)	Indices de devises pouvant modifier l'emprunt	Cours de l'exercice	
	Année	Profil							Taux (3)	Index (4)	Taux actuariel (5)	Taux (3)	Index (4)	Niveau de taux			En intérêts (8)	En capital
Habitat et Métropole	2002	X		Caisse des Dépôts et Consignations	45 932,00	15 652,46	9,09	A	V	Livret A + 0,70%	3,700	V	Livret A + 0,70%	3,700	A-1	EUR	626,31	1 274,78
Habitat et Métropole	2021	X		Caisse des Dépôts et Consignations	47 460,00	47 460,00	46,95	A	V	Livret A - 0,20%	0,300	V	Livret A - 0,20%	2,800	A-1	EUR	1 089,63	0,00
Habitat et Métropole	2010	X		Caisse des Dépôts et Consignations	427 360,00	318 867,41	25,18	A	V	Livret A + 0,60%	1,850	V	Livret A + 0,60%	3,600	A-1	EUR	11 621,04	3 939,12
Habitat et Métropole	2013	X		Caisse des Dépôts et Consignations	762 884,00	582 793,56	28,27	A	V	Livret A - 0,20%	1,550	V	Livret A - 0,20%	2,800	A-1	EUR	16 557,49	8 545,51
Habitat et Métropole	2009	C		CA Corporate & Investment Bank	6 200 000,00	0,00	0,00	T	F	Taux fixe à 3,46%	3,508	F	Taux fixe à 3,46%	3,460	A-1	EUR	5 442,46	310 000,19
Habitat et Métropole	2022	X		Caisse des Dépôts et Consignations	1 178 000,00	1 086 422,05	17,68	A	V	Livret A - 0,45%	1,550	V	Livret A - 0,45%	2,550	A-1	EUR	28 746,32	40 884,81
Habitat et Métropole	2007	X		Caisse des Dépôts et Consignations	319 120,00	195 735,87	17,43	A	V	Livret A + 0,80%	3,550	V	Livret A + 0,80%	3,800	A-1	EUR	7 711,20	7 190,45
Habitat et Métropole	2010	X		Caisse des Dépôts et Consignations	45 523,00	34 266,36	25,77	A	V	Livret A + 0,60%	2,350	V	Livret A + 0,60%	3,600	A-1	EUR	1 248,83	423,31
Habitat et Métropole	2017	P		Caisse d'Épargne Loire-Centre	796 000,00	527 015,83	12,35	T	F	Taux fixe à 1,61%	1,610	F	Taux fixe à 1,61%	1,610	A-1	EUR	8 865,73	37 764,71
Habitat et Métropole	2019	C		La banque postale	2 954 000,00	2 178 575,00	14,72	T	F	Taux fixe à 1,10%	1,100	F	Taux fixe à 1,10%	1,100	A-1	EUR	24 979,77	147 700,00
Habitat et Métropole	2021	X		Caisse des Dépôts et Consignations	237 299,00	233 502,77	46,95	A	V	Livret A + 0,60%	1,100	V	Livret A + 0,60%	3,600	A-1	EUR	6 442,98	0,00
Habitat et Métropole	1989	X		Caisse des Dépôts et Consignations	4 313,11	322,56	1,25	A	F	Taux fixe à 2,00%	2,000	F	Taux fixe à 2,00%	2,000	A-1	EUR	9,58	156,50
Habitat et Métropole	2017	X		Caisse des Dépôts et Consignations	420 000,00	241 447,07	7,92	A	V	Livret A + 0,60%	1,350	V	Livret A + 0,60%	3,600	A-1	EUR	9 503,52	22 539,53



Désignation du bénéficiaire	Année de mobilisation et profil d'amortissement de l'emprunt (1)		Objet de l'emprunt garanti	Organisme prêteur ou chef de file	Montant initial	Capital restant dû au 31/12/N	Durée résiduelle	Périodicité des remboursements (2)	Taux initial			Taux moyen constaté sur l'année (6)			Catégorie d'emprunt (7)	devises pouvant modifier l'emprunt	cours de l'exercice	
	Année	Profil							Taux (3)	Index (4)	Taux actuariel (5)	Taux (3)	Index (4)	Niveau de taux			En intérêts (8)	En capital
Habitat et Métropole	2016	P		Caisse d'Epargne Loire-Centre	754 000,00	470 715,50	11,41	T	F	Taux fixe à 2,05%	2,050	F	Taux fixe à 2,05%	2,050	A-1	EUR	10 111,31	35 939,01
Habitat et Métropole	2018	X		Caisse des Dépôts et Consignations	335 035,53	237 656,31	11,76	T	V	Livret A + 0,60%	1,350	V	Livret A + 0,60%	3,600	A-1	EUR	8 724,26	12 576,86
Habitat et Métropole	1996	X		Caisse des Dépôts et Consignations	137 804,34	21 361,13	3,25	A	V	Livret A + 0,80%	4,300	V	Livret A + 0,80%	3,800	A-1	EUR	996,24	4 855,62
Habitat et Métropole	2014	X		Caisse des Dépôts et Consignations	37 500,00	13 491,07	4,01	A	V	Livret A + 0,60%	1,850	V	Livret A + 0,60%	3,600	A-1	EUR	414,10	2 435,69
Habitat et Métropole	2021	X		Caisse des Dépôts et Consignations	304 220,00	304 220,00	36,86	A	V	Livret A + 0,60%	1,100	V	Livret A + 0,60%	3,600	A-1	EUR	10 081,84	0,00
Habitat et Métropole	2021	X		Caisse des Dépôts et Consignations	71 495,00	71 495,00	46,87	A	V	Livret A - 0,20%	0,300	V	Livret A - 0,20%	2,800	A-1	EUR	1 641,44	0,00
Habitat et Métropole	2021	X		Caisse des Dépôts et Consignations	220 389,00	220 389,00	46,87	A	V	Livret A + 0,60%	1,100	V	Livret A + 0,60%	3,600	A-1	EUR	6 081,13	0,00
Habitat et Métropole	2024	X		Caisse des Dépôts et Consignations	45 361,00	45 361,00	39,78	A	V	Livret A - 0,40%	2,600	V	Livret A - 0,40%	2,600	A-1	EUR	0,00	0,00
Habitat et Métropole	1979	X		Caisse des Dépôts et Consignations	96 927,09	0,00	0,00	A	F	Taux fixe à 1,20%	1,200	F	Taux fixe à 1,20%	1,200	A-1	EUR	34,60	2 890,50
Habitat et Métropole	2021	X		Caisse des Dépôts et Consignations	130 430,00	130 354,52	36,86	A	V	Livret A - 0,20%	0,300	V	Livret A - 0,20%	2,800	A-1	EUR	3 652,04	75,48
Habitat et Métropole	2010	X		Caisse des Dépôts et Consignations	10 937,00	7 846,64	25,77	A	V	Livret A - 0,20%	1,550	V	Livret A - 0,20%	2,800	A-1	EUR	223,16	123,27
Habitat et Métropole	2021	X		Caisse des Dépôts et Consignations	310 167,00	309 987,51	36,86	A	V	Livret A - 0,20%	0,300	V	Livret A - 0,20%	2,800	A-1	EUR	8 684,68	179,49
Habitat et Métropole	2017	X		Caisse des Dépôts et Consignations	91 000,00	62 142,04	12,76	T	F	Taux fixe à 1,48%	1,480	F	Taux fixe à 1,48%	1,480	A-1	EUR	954,33	4 306,47



Publié le  
ID : 042-214202079-20250415-DL20250044-DE

Désignation du bénéficiaire	Année de mobilisation et profil d'amortissement de l'emprunt (1)		Objet de l'emprunt garanti	Organisme prêteur ou chef de file	Montant initial	Capital restant dû au 31/12/N	Durée résiduelle	Périodicité des remboursements (2)	Taux initial			Taux moyen constaté sur l'année (6)			Catégorie d'emprunt (7)	devises pouvant modifier l'emprunt	cours de l'exercice	
	Année	Profil							Taux (3)	Index (4)	Taux actuariel (5)	Taux (3)	Index (4)	Niveau de taux			En intérêts (8)	En capital
Habitat et Métropole	2014	X		Caisse des Dépôts et Consignations	127 700,00	45 941,61	4,01	A	V	Livret A + 0,60%	1,850	V	Livret A + 0,60%	3,600	A-1	EUR	1 410,14	8 294,37
Habitat et Métropole	2022	X		Caisse des Dépôts et Consignations	488 750,00	454 764,48	17,68	A	V	Livret A + 0,60%	2,600	V	Livret A + 0,60%	3,600	A-1	EUR	16 913,11	15 044,19
Habitat et Métropole	2014	X		Caisse des Dépôts et Consignations	28 700,00	10 325,17	4,01	A	V	Livret A + 0,60%	1,850	V	Livret A + 0,60%	3,600	A-1	EUR	316,92	1 864,13
Habitat et Métropole	2018	P		Caisse d'Epargne Loire Drôme Ardèche	934 000,00	650 884,59	13,11	T	F	Taux fixe à 1,57%	1,570	F	Taux fixe à 1,57%	1,570	A-1	EUR	10 650,07	43 855,73
Habitat et Métropole	1996	X		Caisse des Dépôts et Consignations	159 827,55	24 593,94	3,67	A	V	Livret A + 0,80%	4,300	V	Livret A + 0,80%	3,800	A-1	EUR	1 147,01	5 590,47
Habitat et Métropole	2021	X		Caisse des Dépôts et Consignations	156 298,00	156 298,00	46,87	A	V	Livret A + 0,60%	1,100	V	Livret A + 0,60%	3,600	A-1	EUR	4 312,69	0,00
Habitat et Métropole	2013	P		Caisse d'Epargne Loire-Centre	640 000,00	478 132,86	18,26	T	F	Taux fixe à 3,98%	3,980	F	Taux fixe à 3,98%	3,980	A-1	EUR	19 459,15	17 180,65
Habitat et Métropole	2024	X		Caisse des Dépôts et Consignations	312 841,00	312 841,00	39,28	A	V	Livret A - 0,40%	2,600	V	Livret A - 0,40%	2,600	A-1	EUR	0,00	0,00
Habitat et Métropole	2021	X		Caisse des Dépôts et Consignations	416 912,00	416 912,00	36,86	A	V	Livret A + 0,60%	1,100	V	Livret A + 0,60%	3,600	A-1	EUR	13 816,44	0,00
Habitat et Métropole	2014	X		Caisse des Dépôts et Consignations	4 600,00	1 654,91	4,01	A	V	Livret A + 0,60%	1,850	V	Livret A + 0,60%	3,600	A-1	EUR	50,80	298,78
Habitat et Métropole	2010	X		Caisse des Dépôts et Consignations	303 720,00	216 006,31	25,18	A	V	Livret A - 0,20%	1,050	V	Livret A - 0,20%	2,800	A-1	EUR	6 143,20	3 393,57
Habitat et Métropole	2015	X		Caisse des Dépôts et Consignations	6 088 003,71	2 351 522,39	4,92	A	V	Livret A + 0,55%	1,300	V	Livret A + 0,55%	3,550	A-1	EUR	97 881,52	405 703,52
Habitat et Métropole	1996	X		Caisse des Dépôts et Consignations	22 181,33	3 122,39	3,67	A	V	Livret A + 0,80%	4,300	V	Livret A + 0,80%	3,800	A-1	EUR	146,02	720,26



Publié le  
ID : 042-214202079-20250415-DL20250044-DE

Désignation du bénéficiaire	Année de mobilisation et profil d'amortissement de l'emprunt (1)		Objet de l'emprunt garanti	Organisme prêteur ou chef de file	Montant initial	Capital restant dû au 31/12/N	Durée résiduelle	Périodicité des remboursements (2)	Taux initial			Taux moyen constaté sur l'année (6)			Catégorie d'emprunt (7)	devises pouvant modifier l'emprunt	cours de l'exercice	
	Année	Profil							Taux (3)	Index (4)	Taux actuariel (5)	Taux (3)	Index (4)	Niveau de taux			En intérêts (8)	En capital
Habitat et Métropole	2017	X		Caisse des Dépôts et Consignations	1 760 175,33	999 080,29	7,76	A	V	Livret A + 0,65%	1,400	V	Livret A + 0,65%	3,650	A-1	EUR	40 279,14	104 457,74
Habitat et Métropole	2022	X		Caisse des Dépôts et Consignations	215 182,00	210 060,18	37,61	A	V	Livret A - 0,20%	0,800	V	Livret A - 0,20%	2,800	A-1	EUR	5 896,69	535,87
Habitat et Métropole	2008	X		Caisse des Dépôts et Consignations	460 470,00	311 286,09	23,77	A	V	Livret A + 0,25%	4,250	V	Livret A + 0,25%	3,250	A-1	EUR	10 392,61	8 486,55
Habitat et Métropole	2025	X		Caisse des Dépôts et Consignations	384 832,00	0,00	40,03	A	V	Livret A + 0,60%	3,600	V	Livret A + 0,60%	3,600	A-1	EUR	0,00	0,00
ICF sud-est Méditerranée	2007	X		Caisse des Dépôts et Consignations	118 768,00	68 459,97	17,68	A	V	Livret A - 0,20%	2,800	V	Livret A - 0,20%	2,800	A-1	EUR	1 995,14	2 795,06
ICF sud-est Méditerranée	2007	X		Caisse des Dépôts et Consignations	364 911,00	225 679,12	17,68	A	V	Livret A + 0,80%	3,800	V	Livret A + 0,80%	3,800	A-1	EUR	8 890,84	8 290,43
ICF sud-est Méditerranée	2020	X		Caisse des Dépôts et Consignations	418 723,69	335 244,48	12,68	A	V	Livret A + 1,00%	1,500	V	Livret A + 1,00%	4,000	A-1	EUR	14 185,27	19 387,36
Immobilier Rhône Alpes	2019	X		Caisse des Dépôts et Consignations	102 468,70	58 974,96	5,09	A	V	Livret A + 1,00%	1,750	V	Livret A + 1,00%	4,000	A-1	EUR	2 694,79	8 394,76
Immobilier Rhône Alpes	2012	X		Caisse des Dépôts et Consignations	110 783,62	8 686,57	0,33	A	V	Livret A + 0,52%	2,770	V	Livret A + 0,52%	3,520	A-1	EUR	599,61	8 347,91
Immobilier Rhône Alpes	2012	X		Caisse des Dépôts et Consignations	494 105,50	410 634,78	35,52	A	V	Livret A + 0,60%	2,850	V	Livret A + 0,60%	3,600	A-1	EUR	14 860,93	2 168,80
Immobilier Rhône Alpes	2012	X		Caisse des Dépôts et Consignations	294 009,50	214 542,96	25,52	A	V	Livret A - 0,20%	2,050	V	Livret A - 0,20%	2,800	A-1	EUR	6 118,37	3 970,30
Immobilier Rhône Alpes	2012	X		Caisse des Dépôts et Consignations	110 791,68	8 687,20	0,33	A	V	Livret A + 0,52%	2,770	V	Livret A + 0,52%	3,520	A-1	EUR	599,66	8 348,50
Immobilier Rhône Alpes	2019	X		Caisse des Dépôts et Consignations	731 166,56	417 486,54	5,02	A	V	Livret A + 1,00%	1,750	V	Livret A + 1,00%	4,000	A-1	EUR	14 404,47	62 662,50



Désignation du bénéficiaire	Année de mobilisation et profil d'amortissement de l'emprunt (1)		Objet de l'emprunt garanti	Organisme prêteur ou chef de file	Montant initial	Capital restant dû au 31/12/N	Durée résiduelle	Périodicité des remboursements (2)	Taux initial			Taux moyen constaté sur l'année (6)			Catégorie d'emprunt (7)	devises pouvant modifier l'emprunt	cours de l'exercice	
	Année	Profil							Taux (3)	Index (4)	Taux actuariel (5)	Taux (3)	Index (4)	Niveau de taux			En intérêts (8)	En capital
Immobilier Rhône Alpes	2012	X		Caisse des Dépôts et Consignations	115 473,09	92 282,23	35,52	A	V	Livret A - 0,20%	2,050	V	Livret A - 0,20%	2,800	A-1	EUR	2 605,15	758,91
Immobilier Rhône Alpes	2012	X		Caisse des Dépôts et Consignations	1 217 542,92	925 661,82	25,52	A	V	Livret A + 0,60%	2,850	V	Livret A + 0,60%	3,600	A-1	EUR	33 833,25	14 150,55
<b>TOTAL GENERAL</b>					<b>100 741 660,00</b>	<b>57 995 865,48</b>											<b>1 834 061,91</b>	<b>3 869 281,36</b>

(1) Indiquer C pour amortissement constant, P pour amortissement progressif, F pour in fine, X pour autres (à préciser).

(2) Indiquer la périodicité des remboursements A : annuelle ; B : bimestrielle ; T : trimestrielle ; X : autre.

(3) Type de taux d'intérêt : F : fixe ; V : variable simple ; C : complexe ; R : préfixé (c'est-à-dire un taux variable qui n'est pas seulement défini comme la simple addition d'un taux usuel de référence et d'une marge exprimée en point de pourcentage).

(4) Indiquer le type d'index (ex. EURIBOR 3 mois ...).

(5) Taux annuel, tous frais compris.

(6) Taux hors opération de couverture. Pour les emprunts à taux variable, indiquer le niveau moyen du taux constaté sur l'année.

(7) Catégorie d'emprunt hors opération de couverture. Exemple A-1 (cf. la classification des emprunts suivant la typologie de la circulaire IOCB1015077C du 25 juin 2010 sur les produits financiers offerts aux collectivités territoriales).

(8) Il s'agit des intérêts dus au titre du contrat initial et comptabilisés à l'article 66111 « Intérêts réglés à l'échéance » (intérêts décaissés).

## IV – ÉTATS ANNEXÉS

## B - ÉTATS ANNEXÉS PATRIMONIAUX – ENGAGEMENTS HORS BILAN

## CALCUL DES RATIOS D'ENDETTEMENT RELATIFS AUX GARANTIES D'EMPRUNT

Calcul du ratio (1)	Valeur en euros	
Total des annuités déjà garanties à échoir dans l'exercice (2)	A	442 606,38
Total des premières annuités entières des nouvelles garanties de l'exercice (2)	B	0,00
Annuité nette de la dette de l'exercice (3)	C	2 437 084,45
Provisions pour garanties d'emprunts	D	0,00
<b>Total des annuités d'emprunts garantis de l'exercice</b>	<b>I = A + B + C - D</b>	<b>2 879 690,83</b>
<b>Recettes réelles de fonctionnement</b>	<b>II</b>	<b>50 847 428,74</b>
<b>Part des garanties d'emprunt accordées au titre de l'exercice en % (4)</b>	<b>I / II</b>	<b>5,66</b>

(1) Ratio défini aux articles L. 4253-1 ou L. 3231-4 ou L. 2252-1 du CGCT, conformément aux dispositions législatives applicables à la collectivité.

(2) Hors opérations visées par l'article L. 4253-2 ou L. 3231-4-4 ou L. 2252-2 du CGCT, conformément aux dispositions législatives applicables à la collectivité.

(3) Cf. définition de l'article D. 1511-30 du CGCT.

(4) Les garanties d'emprunt accordées au titre d'un exercice ne doivent pas représenter plus de 50 % des recettes réelles de fonctionnement de ce même exercice.

S<sup>2</sup>LO

IV  
B.F.S


**IV – ÉTATS ANNEXÉS**

**B - ÉTATS ANNEXÉS PATRIMONIAUX – ENGAGEMENTS HORS BILAN**

**ETAT DES CONTRATS DE CREDIT-BAIL RESTANT A COURIR (MOBILIER ET IMMOBILIER)**

Type et nature du bien ayant fait l'objet du contrat	Exer- cice d'ori- gine du con- trat	Désignation du crédit bailleur	Durée du contrat (en mois)	Montant de la redevance de l'exercice	Montant de la redevance sur la totalité du contrat	Montant des redevances restant à courir						
						N+1	N+2	N+3	N+4	Cumul restant (exercice N+5 et suivants)	Total (1)	
Crédits-bails mobiliers					0,00	0,00	0,00	0,00	0,00	0,00	0,00	0,00
Crédits-bails immobiliers				0,00	0,00	0,00	0,00	0,00	0,00	0,00	0,00	0,00
<b>Total</b>				0,00	0,00	0,00	0,00	0,00	0,00	0,00	0,00	0,00

(1) Total = (N+1, N+2, N+3, N+4) + cumul restant.



## IV – ÉTATS ANNEXÉS

### B - ÉTATS ANNEXÉS PATRIMONIAUX – ENGAGEMENTS HORS BILAN

#### ETAT DES MARCHES DE PARTENARIAT

Libellé du contrat	Année de signature du marché	Organismes cocontractants	Nature des prestations prévues par le marché	Durée du marché (en mois)	Date fin de marché	Date mise en service équipement	Montant total prévu au titre du marché (TTC)	Annuité versée sur l'exercice	Montant de la rémunération du cocontractant restant à verser pour la durée restante du marché de partenariat (3)				
									Part investissement		Part fonctionnement II	Part financement III	TOTAL I + II + III
									Part totale (4)	Dont part nette (5) I			
<b>Marchés de partenariat (1)</b>													
<b>SOUS-TOTAL</b>							0,00	0,00	0,00	0,00	0,00	0,00	0,00
<b>Marchés globaux de performance énergétiques avec tiers de financement (2)</b>													
<b>SOUS-TOTAL</b>							0,00	0,00	0,00	0,00	0,00	0,00	0,00
<b>TOTAL</b>							<b>0,00</b>	<b>0,00</b>	<b>0,00</b>	<b>0,00</b>	<b>0,00</b>	<b>0,00</b>	<b>0,00</b>

(1) Article L. 1112-1 du Code de la commande publique

(2) Article 1er de la loi n° 2023-222 du 30 mars 2023

(3) Montant de la rémunération restant à verser au 31/12/N

(4) Montant total de la rémunération relative à l'investissement restant à verser au 31/12/N

(5) Montant inscrit à la colonne précédente déduction faite des participations d'autres collectivités publiques.



**IV – ÉTATS ANNEXÉS**

**B - ÉTATS ANNEXÉS PATRIMONIAUX – ENGAGEMENTS HORS BILAN**

**ETAT DES RECETTES GREVEES D'UNE AFFECTATION SPECIALE**

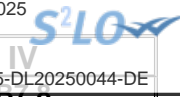
**Tableau récapitulatif des recettes grevées d'une affectation spéciale**

Libellé (1)	Restes à employer au 01/01/N	Montant recettes	Montant dépenses	Restes à employer au 31/12/N
<b>Total</b>	<b>0,00</b>	<b>0,00</b>	<b>0,00</b>	<b>0,00</b>

(1) Par exemple, taxe d'aménagement, taxe de séjour, FEDER, dons et legs grevés d'une affectation, toutes recettes grevées d'une affectation spéciale et non ventilables ou recettes ventilables mais pour lesquelles la collectivité souhaite un niveau de détail plus fin que dans la présentation croisée.

(2) Ouvrir un tableau par recette grevée d'une affectation spéciale et reproduire le tableau autant de fois que nécessaire pour décrire l'ensemble des recettes grevées d'une affectation spéciale.

(3) Reste à employer au 31/12/N = reste à employer au 01/01/N + total recettes de l'exercice – total dépenses de l'exercice.



**IV – ÉTATS ANNEXÉS**

**B - ÉTATS ANNEXÉS PATRIMONIAUX – ENGAGEMENTS HORS BILAN**

**ETAT DES AUTRES ENGAGEMENTS DONNES**

Année d'origine	Nature de l'engagement	Organisme bénéficiaire	Durée en années	Périodicité	Dettes en capital à l'origine	Dettes en capital au 31/12/N	Annuité versée au cours de l'exercice
<b>TOTAL</b>					<b>0,00</b>	<b>0,00</b>	<b>0,00</b>
<b>8017 Subventions à verser en annuités</b>					<b>0,00</b>	<b>0,00</b>	<b>0,00</b>
<b>8018 Autres engagements donnés</b>					<b>0,00</b>	<b>0,00</b>	<b>0,00</b>
<b>Au profit d'organismes publics</b>					<b>0,00</b>	<b>0,00</b>	<b>0,00</b>
<b>Au profit d'organismes privés (1)</b>					<b>0,00</b>	<b>0,00</b>	<b>0,00</b>
<b>Engagements liés à des délégations de service public</b>					<b>0,00</b>	<b>0,00</b>	<b>0,00</b>
<b>Engagements liés à des opérations d'urbanisme et d'aménagement</b>					<b>0,00</b>	<b>0,00</b>	<b>0,00</b>

(1) Concernant les garanties accordées à l'Agence France Locale (Article L.1611-3-2 du CGCT) :

- l' « Organisme bénéficiaire » de la garantie est toute personne titulaire d'un « titre éligible » émis ou créé par l'Agence France Locale ;
- la rubrique « Périodicité » n'est pas remplie car la garantie n'a pas de périodicité. La garantie est d'une durée totale indiquée à la colonne qui précède ;
- la colonne « Dette en capital à l'origine » correspond au montant total de la garantie accordée aux titulaires d'un titre éligible ;
- la colonne « Dette en capital au 1/1/N » correspond au montant résiduel de la garantie au 1/1/N ;
- la colonne « Annuité à verser au cours de l'exercice » n'est pas remplie car l'octroi de la garantie n'implique pas que des versements annuels aient lieu. Des versements ne seront effectués qu'en cas d'appel de la garantie.

S2LO

IV

57.9

## IV – ÉTATS ANNEXÉS

### B - ÉTATS ANNEXÉS PATRIMONIAUX – ENGAGEMENTS HORS BILAN

#### ETAT DES AUTRES ENGAGEMENTS RECUS

Année d'origine	Nature de l'engagement	Organisme émetteur	Durée en années	Périodicité	Créance en capital à l'origine	Créance en capital au 31/12/N	Annuité reçue au cours de l'exercice
<b>TOTAL</b>					<b>0,00</b>	<b>0,00</b>	<b>0,00</b>
8026	Redevance de crédit-bail restant à recevoir (crédit-bail immobilier)				0,00	0,00	0,00
8027	Subventions à recevoir par annuités (annuités restant à recevoir)				0,00	0,00	0,00
8028	Autres engagements reçus				0,00	0,00	0,00
	A l'exception de ceux reçus des entreprises				0,00	0,00	0,00
	Engagements reçus des entreprises				0,00	0,00	0,00



IV  
55

**IV – ÉTATS ANNEXÉS**

**B –ÉTATS ANNEXÉS PATRIMONIAUX – LISTE DES CONCOURS ATTRIBUES A DES TIERS**

**LISTE DES CONCOURS ATTRIBUES A DES TIERS EN NATURE OU EN SUBVENTIONS**

Nom des bénéficiaires	Montant du fonds de concours ou de la subvention (numéraire)	Prestations en nature
<b>TOTAL GENERAL</b>	<b>3 609 985,78</b>	
<b>Personnes de droit privé</b>	<b>2 127 254,67</b>	
<b>Associations</b>	<b>1 921 974,92</b>	
AAPPMA ASSO CHEZ MME LIMASSET LOUISE	2 800,00	
ACCIDENTES DE LA VIE ASSO NATH) SECTION DE ST CHAMOND	400,00	
ADDICTION ALCOOL VIE LIBRE ASSO	300,00	
AIDE SOUTIEN PARTAGE ASSO	2 200,00	
AMICALE DES CHASSEURS D'IZIEUX A	220,00	
AMICALE POUR LE DON DE SANG BENE VOLE	300,00	
AMICALE SAINT HUBERT DE SAINT M ARTIN EN COAILLEUX	300,00	
AMIS DES ORGUES DE ST PIERRE ASS	11 000,00	
ANIM MAISON RETRAITE A PINAY ASS AY	2 000,00	
ANIMAT CULTUR RENAUDIÈRE ASSO	1 500,00	
ARTE DIEM ASSO	50 232,00	
ARTS ET COULEUR	1 400,00	
ASS CERRPI DU PAYS DU GIER	650,00	
ASS CLUB AMICAL DU 3 AGE DE FO NSALA	1 518,00	
ASS COORDINATION CULTURELLE CE ET MJC	7 500,00	
ASS DEP SAUVEGARDE ENFANCE ADOL ESCENCE	4 000,00	
ASS REPUB ANCIENS COMBATTANTS VICTIMES GUERRE ARAC	150,00	
ASS SPORTIVE AUTOMOBILIE DE LA LOIRE	6 000,00	
ASS ST CHAMONAISE MARCHE SPORTIV E RANDON	500,00	
ASSO. SPORT. COLLEGE J. ROSTAND	700,00	
ASSO. SPORT. COLLEGE P. JOANNON	550,00	
ASSOC SPORTIVE COLLEGE LYCEE ST E MARIE	1 750,00	
ASSOCIATHON - SAINT CHAMOND VIL LE DE DONS	1 300,00	
ASSOCIATION CULTURELLE ET LOISI RS DES SOURDS DE LA VALLEE DU GI	200,00	
ASSOCIATION DE CHASSE ET DE PRO TECTION AGRICOLE DE SAINT JULIEN	1 500,00	
ASSOCIATION DE LA LOIRE DES RET RAITES MILITAIRES ET DE LEURS VE	150,00	
ASSOCIATION DEFENSE DES ANIMAUX	7 200,00	
ASSOCIATION DES COMMERCANTS ET ARTISANS DE SAINT CHAMOND	30 000,00	
ASSOCIATION DES GUIDES ANIMATEU RS DU PILAT	180,00	
ASSOCIATION DES HABITANTS DE CH AVANNE	1 800,00	
ASSOCIATION FEU VERT	8 000,00	
ASSOCIATION GETHSEMANI	2 000,00	
ASSOCIATION JEUNESSE DU JAREZ	4 000,00	
ASSOCIATION KILLIAN	1 000,00	



Nom des bénéficiaires	Montant du fonds de concours ou de la subvention (numéraire)	
ASSOCIATION LES RESTAURANTS DU COEUR	1 500,00	
ASSOCIATION SPORTIVE CITE SCOLAI LYCEE CLAUDE LEBOIS	600,00	
ASSOCIATION SPORTIVE DU COLLEGE ENNEMOND RICHARD	1 260,00	
ASSOCIATION SPORTIVE DU L.E.P H OTELIER DE SAINT CHAMOND	400,00	
ASSOCIATION SPORTIVE DU LYCEE D 'ENSEIGNEMENT PROFESSIONNEL CLAU	200,00	
ASSOCIATION SPORTIVE FOREZIEENNE	300,00	
ATOUT MONDE	50 600,00	
BANQUE ALIMENTAIRE LOIRE	1 500,00	
BOXING CLUB DE ST CHAMOND	4 500,00	
BRIC	2 000,00	
CENTRE CULTUREL ARMENIEN	5 000,00	
CENTRE LAIC CLAUDE GRIVOLLA DE SAINT CHAMOND	1 500,00	
CENTRE SOCIAL CULTUREL LAVIEU CENTRE VILLE	182 993,00	
CENTRE SOCIAL DE ST JULIEN EN J AREZ	151 000,00	
CENTRE SOCIAL IZIEUX-LE-CREUX	120 214,50	
CERCLE AQUARIOPHILE DE SAINT CH AMOND	2 000,00	
CERCLE DES AMIS D IZIEUX	500,00	
CLUB ALPIN FRANCAIS SOUS SECTIO N DE SAINT CHAMOND	250,00	
CLUB D ECHECS DE ST CHAMOND	224,00	
CLUB DES RETRAITES CROIX BERTHAU D	500,00	
CLUB DES RETROUVAILLES OCHARRA LA CHABURE	500,00	
CLUB NAUTIQUE DE ST CHAMOND	9 000,00	
CLUB SPORT ST MARTIN COAILLEUX	1 700,00	
CLUB SPORTIF CREUSOT LOIRE NATATATION	1 200,00	
COMBATTANT PRISONNIERS GUERRE IZ IEUX	150,00	
COMITE D ENTRAIDE LE PANIER COURAMIAUD	2 700,00	
COMITE DE QUARTIER DE SAINT ENNE MOND PARADIS	500,00	
COMITE DES FETES DE ST CHAMOND	91 000,00	
COMITE ENTREPRISE ADAPEI LOIRE	800,00	
COMITE GESTION OEUVRES SOCIALES POUR PERSONNEL MUNICIPAL ETABLIS	252 178,00	
CONFEDERATION SYNDICALE DES FAM ILLES	250,00	
CROIX ROUGE FRANCAISE	500,00	
CTRE SOCIO CULTUREL ET SOCIAL M JC	247 900,00	
CYCLOS RANDONNEURS ST-CHAMONNAIS	4 500,00	
E.U.R.E.C.A.H.	1 000,00	
EAU BLEUE 42	500,00	
ECHANGES FRANCO ALLEMAND	4 000,00	
ECLAIREUSES ET ECLAIREURS DE FR ANCE	1 000,00	
ECOLE NATIONALE SUPERIEURE DES MINES DE SAINT ETIENNE	3 500,00	
ELEA	32 000,00	
ENTENTE ARTISTIQUE SAINT CHAMOND	4 705,19	
ENTENTE ATHLETIQUE ST CHAMOND	6 700,00	
ENTENTE SPORTIVE BOULISTE DU GI ER	5 000,00	




Nom des bénéficiaires	Montant du fonds de concours ou de la subvention (numéraire)	
ENTENTE SPORTIVE DE SAINT CHAMON D	850,00	
ENTENTE ST CHAMOND VOLLEY BALL	65 417,80	
ESPACE LOISIRS NOTRE DAME	2 900,00	
ESPOIR CYCLISTE PAYS DU GIER	600,00	
FANFARE D'OCHARRA	3 600,00	
FESTIVAL INTERNATIONAL DE JAZZ	27 500,00	
FOYER LAIC JEUNES EDUCAT POPUL ST JULIEN	3 000,00	
FRANCE ALZHEIMER LOIRE	150,00	
HABITAT ET HUMANISME LOIRE	2 000,00	
IRIS NOIR	800,00	
JEUNES SPORTIVES	16 866,00	
JEUNESSE PLEIN AIR	250,00	
JUDO CLUB DU PILLAT	6 200,00	
LA FABRIK A IMPRO	2 712,80	
LA FLOTTE	150,00	
LA JEANNE D'ARC D'IZIEUX	7 610,40	
LA PETANQUE SAINT CHAMONAISE	4 600,00	
LA PREVENTION ROUTIERE	150,00	
LES AMIS DU VIEUX ST CHAMOND ASS	550,00	
LES CANTOURAMIAUDS	1 000,00	
MAISON QUARTIER CROIX BERTHAUD	5 487,65	
NE POUR COMBATTRE	1 792,80	
OFFIC CENTR COOPER ECOLE LOIRE	3 500,00	
OFFICE DES SPORTS DE SAINT CHAM OND	32 500,00	
OFFICE ST CHAMONNAIS DES RETRAITES	500,00	
PATRONAGE JEAN MACE BUVETTE	12 034,52	
PIMMS MEDIATION METROPOLE STEPH ANOISE	13 000,00	
POMPIERS HUMANITAIRES FRANCAIS PHF	5 000,00	
POP 119	500,00	
PREMIERE COMPAGNIE D ARCHERS	2 000,00	
RED CATS	300,00	
SAINT CHAM ESCALADE	3 500,00	
SAINT CHAMOND BILLARD	992,00	
SAINT CHAMOND ESPOIR	600,00	
SAINT CHAMOND HANDBALL PAYS DU GIER	58 229,60	
SAINT CHAMOND MOTO SPORT	1 500,00	
SAINT CHAMOND PAYS DU GIER BADM INTON	4 908,80	
SAINT CHAMOND TENNIS DE TABLE	36 032,80	
SAINT-CHAMOND BASKET VALLEE DU GIER	60 790,40	
SAINT-CHAMOND FOOT	94 668,20	
SCOUTS ET GUIDES DE FRANCE	500,00	
SECOURS CATHOLIQUE	800,00	
SECOURS POPULAIRE FRANCAIS	800,00	



Nom des bénéficiaires	Montant du fonds de concours ou de la subvention (numéraire)	
SKI CLUB ST CHAMONAIS	5 500,00	
SOCIETE MYCOLOGIQUE INTER VALLE ES	240,00	
SOS A VOTRE SERVICE	1 813,90	
SOS AMITIE ST ETIENNE	150,00	
SOUTIEN ORIENTATION SOLIDARITE VIOLENCES CONJUGALES 42	250,00	
SPELEO CLUB DES OREILLARDS	500,00	
ST CHAM VTT	1 868,00	
ST CHAMOND GYM	45 891,60	
SYNDIC 39 RUE DE LA REPUBLIQUE	7 902,96	
TENNIS SQUASH CLUB DE SAINT CHA MOND	9 500,00	
TIR SPORTIF SAINT CHAMONAIS	1 000,00	
UDDEN	190,00	
UNION GENERALEE ARMENIENNE DE B IENFAISANCE (SECTION LOCALE SAIN	500,00	
UNION LOCALE DES SYNDICATS CFTD	1 000,00	
UNION LOCALE DES SYNDICATS CGT DE SAINT CHAMOND	1 000,00	
UNION MUSICALE DE SAINT CHAMOND	3 500,00	
UNSA 42 EDUCATION UNSA EDUCATION	600,00	
USEP ST CHAMOND USEP ST CHAMOND	1 700,00	
VAL CHEER LES VALERIANES	400,00	
<b>Entreprises</b>	<b>205 279,75</b>	
ALAIN TRONCHET IMMOBILIER	9 600,00	
AOI COLLECTIF THEATRAL	13 600,00	
COMPAGNIE VOLTAIK	13 600,00	
DUPLANY JEAN MARC SARL ART MS	298,75	
ECOUTE CA DANSE	668,00	
FONCIERE D'HABITAT ET HUMANISME	4 302,00	
PLOTTON IMMOBILIER	12 600,00	
REVETECH FACADES	876,00	
SAINTE CHAMOND ANDREZIEUX BOUTHEO N BASKET - SCABB	75 000,00	
SCI MARIVAL	9 735,00	
SPORT DANS LA VILLE	65 000,00	
<b>Personnes physiques</b>	<b>0,00</b>	
<b>Autres</b>	<b>0,00</b>	
<b>Personnes de droit public</b>	<b>1 482 731,11</b>	
<b>Etat</b>	<b>0,00</b>	
<b>Régions</b>	<b>0,00</b>	
<b>Départements</b>	<b>0,00</b>	
<b>Communes</b>	<b>0,00</b>	
<b>Etablissements publics (EPCI, EPA, EPIC,...)</b>	<b>1 482 731,11</b>	

Envoyé en préfecture le 24/04/2025  
 Reçu en préfecture le 24/04/2025  
 Publié le  
 Prestations en nature  
 ID : 042-214202079-20250415-DL20250044-DE



Nom des bénéficiaires	Montant du fonds de concours ou de la subvention (numéraire)	
CAP METROPOLE	50 000,00	
CAP METROPOLE	50 000,00	
CENTRE COMMUNAL D'ACTION SOCIALE DE SAINT CHAMOND	1 000 000,00	
SAINT-ETIENNE METROPOLE	187 410,79	
SIEL TERRITOIRE D'ENERGIE LOIRE SIEGE SOCIAL	195 320,32	
<b>Autres</b>	<b>0,00</b>	

**IV – ÉTATS ANNEXÉS**

**B – ANNEXES PATRIMONIALES – ETAT DU PERSONNEL AU 31/12/N**

IV

**B9**

**B9 - ETAT DU PERSONNEL AU 31/12/N**

GRADES OU EMPLOIS (1)	CATEGORIES (2)	EMPLOIS BUDGETAIRES (3)			EFFECTIFS POURVUS SUR EMPLOIS BUDGETAIRES EN ETPT (4)		
		EMPLOIS PERMANENTS À TEMPS COMPLET	EMPLOIS PERMANENTS À TEMPS NON COMPLET	TOTAL	AGENTS TITULAIRES	AGENTS NON TITULAIRES	TOTAL
<b>EMPLOIS FONCTIONNELS (a)</b>		<b>4,00</b>	<b>0,00</b>	<b>4,00</b>	<b>4,00</b>	<b>0,00</b>	<b>4,00</b>
Directeur général des services	A	1,00	0,00	1,00	1,00	0,00	1,00
Directeur général adjoint des services	A	2,00	0,00	2,00	2,00	0,00	2,00
Directeur général des services techniques	A	1,00	0,00	1,00	1,00	0,00	1,00
Directeur départemental - SDIS		0,00	0,00	0,00	0,00	0,00	0,00
Directeur départemental adjoint - SDIS		0,00	0,00	0,00	0,00	0,00	0,00
Emplois créés au titre de l'article L. 313-1 du CGFP		0,00	0,00	0,00	0,00	0,00	0,00
<b>FILIERE ADMINISTRATIVE (b)</b>		<b>147,00</b>	<b>4,86</b>	<b>151,86</b>	<b>120,63</b>	<b>6,00</b>	<b>126,63</b>
Adjoint administratif territorial	C	39,00	1,36	40,36	33,16	0,00	33,16
Adjoint administratif territorial principal de 1ère classe	C	45,00	0,80	45,80	39,78	0,00	39,78
Adjoint administratif territorial principal de 2ème classe	C	10,00	2,70	12,70	11,41	0,00	11,41
Attaché	A	12,00	0,00	12,00	7,00	4,00	11,00
Attaché principal	A	11,00	0,00	11,00	7,44	0,00	7,44
Rédacteur	B	13,00	0,00	13,00	11,00	1,00	12,00
Rédacteur principal de 1ère classe	B	6,00	0,00	6,00	4,00	1,00	5,00
Rédacteur principal de 2ème classe	B	11,00	0,00	11,00	6,84	0,00	6,84
<b>FILIERE TECHNIQUE (c)</b>		<b>237,00</b>	<b>29,62</b>	<b>266,62</b>	<b>199,47</b>	<b>6,71</b>	<b>206,18</b>
Adjoint technique territorial	C	68,00	18,45	86,45	74,46	1,51	75,97
Adjoint technique territorial principal de 1ère classe	C	60,00	1,82	61,82	49,30	0,00	49,30
Adjoint technique territorial principal de 2ème classe	C	32,00	9,35	41,35	23,90	0,00	23,90
Agent de maîtrise	C	19,00	0,00	19,00	13,09	0,00	13,09
Agent de maîtrise principal	C	28,00	0,00	28,00	21,30	0,00	21,30
Ingénieur	A	2,00	0,00	2,00	1,00	0,00	1,00
Ingénieur hors classe	A	1,00	0,00	1,00	0,00	0,00	0,00
Ingénieur principal	A	2,00	0,00	2,00	1,00	0,00	1,00
Technicien	B	11,00	0,00	11,00	5,00	4,20	9,20
Technicien principal de 1ère classe	B	8,00	0,00	8,00	6,09	1,00	7,09
Technicien principal de 2ème classe	B	6,00	0,00	6,00	4,33	0,00	4,33

GRADES OU EMPLOIS (1)	CATEGORIES (2)	EMPLOIS BUDGETAIRES (3)			EFFECTIFS P	AGENTS NON TITULAIRES	
		EMPLOIS PERMANENTS À TEMPS COMPLET	EMPLOIS PERMANENTS À TEMPS NON COMPLET	TOTAL		AGENTS TITULAIRES	TOTAL
<b>FILIERE SOCIALE (d)</b>		<b>51,00</b>	<b>2,80</b>	<b>53,80</b>	<b>36,67</b>	<b>1,00</b>	<b>37,67</b>
Agent social	C	4,00	0,00	4,00	1,85	0,00	1,85
Agent social principal de 1ère classe	C	3,00	0,00	3,00	1,80	0,00	1,80
Agent social principal de 2ème classe	C	1,00	1,80	2,80	0,00	0,00	0,00
Agent spécialisé principal de 1ère classe des écoles maternelles	C	19,00	0,00	19,00	16,68	0,00	16,68
Agent spécialisé principal de 2ème classe des écoles maternelles	C	12,00	0,00	12,00	9,05	0,00	9,05
Assistant socio-éducatif	A	2,00	1,00	3,00	0,20	1,00	1,20
Assistant socio-éducatif de classe exceptionnelle	A	2,00	0,00	2,00	1,00	0,00	1,00
Educateur territorial de jeunes enfants	A	2,00	0,00	2,00	1,83	0,00	1,83
Educateur territorial de jeunes enfants de classe exceptionnelle	A	6,00	0,00	6,00	4,26	0,00	4,26
<b>FILIERE MEDICO-SOCIALE (e)</b>		<b>37,00</b>	<b>4,10</b>	<b>41,10</b>	<b>33,90</b>	<b>0,00</b>	<b>33,90</b>
Auxiliaire de puériculture de classe normale	C	6,00	4,10	10,10	7,75	0,00	7,75
Auxiliaire de puériculture de classe supérieure	C	27,00	0,00	27,00	22,15	0,00	22,15
Infirmier en soins généraux	B	1,00	0,00	1,00	1,00	0,00	1,00
Puéricultrice hors classe	A	3,00	0,00	3,00	3,00	0,00	3,00
<b>FILIERE MEDICO-TECHNIQUE (f)</b>		<b>0,00</b>	<b>0,00</b>	<b>0,00</b>	<b>0,00</b>	<b>0,00</b>	<b>0,00</b>
<b>FILIERE SPORTIVE (g)</b>		<b>18,00</b>	<b>0,00</b>	<b>18,00</b>	<b>12,80</b>	<b>0,00</b>	<b>12,80</b>
Conseiller territorial A.P.S.	A	3,00	0,00	3,00	2,00	0,00	2,00
Conseiller territorial A.P.S. principal	A	1,00	0,00	1,00	1,00	0,00	1,00
Educateur territorial des A.P.S principal de 1ère classe	B	11,00	0,00	11,00	8,80	0,00	8,80
Educateur territorial des A.P.S principal de 2ème classe	B	3,00	0,00	3,00	1,00	0,00	1,00
<b>FILIERE CULTURELLE (h)</b>		<b>28,00</b>	<b>18,02</b>	<b>46,02</b>	<b>23,78</b>	<b>2,49</b>	<b>26,27</b>
Adjoint territorial du patrimoine	C	6,00	0,00	6,00	4,70	0,00	4,70
Adjoint territorial du patrimoine principal de 1ère classe	C	3,00	0,00	3,00	2,00	0,00	2,00
Assistant d'enseignement artistique	C	1,00	6,30	7,30	0,00	0,00	0,00
Assistant d'enseignement artistique principal de 1ème classe	B	0,00	0,00	0,00	0,00	0,20	0,20
Assistant d'enseignement artistique principal de 1ère classe	C B	2,00	5,99	7,99	6,86	0,22	7,08
Assistant d'enseignement artistique principal de 2ème classe	C B	1,00	4,74	5,74	1,00	2,07	3,07

GRADES OU EMPLOIS (1)	CATEGORIES (2)	EMPLOIS BUDGETAIRES (3)			EFFECTIFS P	AGENTS NON TITULAIRES	
		EMPLOIS PERMANENTS À TEMPS COMPLET	EMPLOIS PERMANENTS À TEMPS NON COMPLET	TOTAL		AGENTS TITULAIRES	TOTAL
Assistant de conservation	B	3,00	0,00	3,00	2,00	0,00	2,00
Assistant de conservation principal de 1ère classe	B	2,00	0,00	2,00	2,00	0,00	2,00
Assistant de conservation principal de 2ème classe	B	4,00	0,00	4,00	1,00	0,00	1,00
Bibliothécaire territorial	A	2,00	0,00	2,00	1,00	0,00	1,00
Bibliothécaire territorial principal	A	1,00	0,00	1,00	1,00	0,00	1,00
Professeur d'enseignement artistique de classe normale	A	1,00	0,99	1,99	1,22	0,00	1,22
Professeur d'enseignement artistique hors classe	A	2,00	0,00	2,00	1,00	0,00	1,00
<b>FILIERE ANIMATION (i)</b>		<b>29,00</b>	<b>1,80</b>	<b>30,80</b>	<b>23,10</b>	<b>3,89</b>	<b>26,99</b>
Adjoint territorial d'animation	C	17,00	0,90	17,90	14,51	0,58	15,09
Adjoint territorial d'animation principal de 1ère classe	C	5,00	0,00	5,00	4,83	0,00	4,83
Adjoint territorial d'animation principal de 2ème classe	C	3,00	0,90	3,90	3,76	0,00	3,76
Animateur	B	4,00	0,00	4,00	0,00	3,31	3,31
<b>FILIERE POLICE (j)</b>		<b>34,00</b>	<b>0,00</b>	<b>34,00</b>	<b>29,15</b>	<b>0,00</b>	<b>29,15</b>
Brigadier-chef principal	C	20,00	0,00	20,00	19,00	0,00	19,00
Chef de service de police municipale	B	4,00	0,00	4,00	3,08	0,00	3,08
Chef de service de police municipale principal de 2ème classe	B	1,00	0,00	1,00	1,00	0,00	1,00
Directeur de police municipale	A	1,00	0,00	1,00	0,27	0,00	0,27
Gardien-brigadier	C	8,00	0,00	8,00	5,80	0,00	5,80
<b>FILIERE SAPEURS-POMPIERS (k)</b>		<b>0,00</b>	<b>0,00</b>	<b>0,00</b>	<b>0,00</b>	<b>0,00</b>	<b>0,00</b>
<b>EMPLOIS NON CITES (l) (5)</b>		<b>0,00</b>	<b>0,00</b>	<b>0,00</b>	<b>0,00</b>	<b>0,00</b>	<b>0,00</b>
<b>TOTAL GENERAL (b + c + d + e + f + g + h + i + j + k + l)</b>		<b>581,00</b>	<b>61,20</b>	<b>642,20</b>	<b>479,50</b>	<b>20,09</b>	<b>499,59</b>

(1) Les grades ou emplois sont désignés conformément à la circulaire n° NOR : INTB9500102C du 23 mars 1995. Les emplois fonctionnels sont également comptabilisés dans leur filière d'origine.

(2) Catégories : A, B ou C.

(3) Emplois budgétaires créés par l'assemblée délibérante. Les emplois permanents à temps complet sont comptabilisés pour une unité, les emplois à temps non complet sont comptabilisés à hauteur de la quotité de travail prévue par la délibération créant l'emploi.

(4) Equivalent temps plein annuel travaillé (ETPT). Le décompte est proportionnel à l'activité des agents, mesurée par leur quotité de temps de travail et par leur période d'activité sur l'année :

ETPT = Effectifs physiques \* quotité de temps de travail \* période d'activité dans l'année

Exemple : un agent à temps plein (quotité de travail = 100 %) présent toute l'année correspond à 1 ETPT ; un agent à temps partiel, à 80 % (quotité de travail = 80 %) présent toute l'année correspond à 0,8 ETPT ; un agent à temps partiel, à 80 % (quotité de travail = 80 %) présent la moitié de l'année (ex : CDD de 6 mois, recrutement à mi-année) correspond à 0,4 ETPT (0,8 \* 6 / 12).

(5) Emplois dont les missions ne correspondent pas à un cadre d'emploi existant.

**IV – ÉTATS ANNEXÉS**

**B – ANNEXES PATRIMONIALES – ETAT DU PERSONNEL AU 31/12/N**

**B9**

**B9 - ETAT DU PERSONNEL AU 31/12/N (suite)**

AGENTS NON TITULAIRES EN FONCTION AU 31/12/N	CATEGORIES (1)	SECTEUR (2)	REMUNERATION (3)		CONTRAT	
			Indice (8)	Euros	Fondement du contrat (4)	Nature du contrat (5)
<b>Agents occupant un emploi permanent (6)</b>				<b>0,00</b>		
Adjoint technique territorial	C	TECH		0,00	332-14 Vacances temporaires d'emploi	CDD
Adjoint technique territorial	C	TECH		0,00	332-14 Vacances temporaires d'emploi	CDD
Adjoint territorial d'animation	C	ANIM		0,00	332-14 Vacances temporaires d'emploi	CDD
Adjoint territorial d'animation	C	ANIM		0,00	332-10 Contrats à durée indéterminée	CDI
Animateur	B	ANIM		0,00	332-8-2° Justifiés par les besoins des services ou la nature des fonctions	CDD
Animateur	B	ANIM		0,00	332-14 Vacances temporaires d'emploi	CDD
Animateur	B	ANIM		0,00	332-14 Vacances temporaires d'emploi	CDD
Assistant d'enseignement artistique principal de 1ère classe	B	CULT		0,00	332-8-5° Pour les emplois dont la quotité de temps de travail est inférieure à 50 %	CDD
Assistant d'enseignement artistique principal de 1ère classe	B	CULT		0,00	332-8-2° Justifiés par les besoins des services ou la nature des fonctions	CDD
Assistant d'enseignement artistique principal de 2ème classe	B	CULT		0,00	332-8-2° Justifiés par les besoins des services ou la nature des fonctions	CDD
Assistant d'enseignement artistique principal de 2ème classe	B	CULT		0,00	332-8-5° Pour les emplois dont la quotité de temps de travail est inférieure à 50 %	CDD
Assistant d'enseignement artistique principal de 2ème classe	B	CULT		0,00	332-8-5° Pour les emplois dont la quotité de temps de travail est inférieure à 50 %	CDD
Assistant d'enseignement artistique principal de 2ème classe	B	CULT		0,00	332-8-5° Pour les emplois dont la quotité de temps de travail est inférieure à 50 %	CDD
Assistant d'enseignement artistique principal de 2ème classe	B	CULT		0,00	332-8-5° Pour les emplois dont la quotité de temps de travail est inférieure à 50 %	CDD



AGENTS NON TITULAIRES EN FONCTION AU 31/12/N	CATEGORIES (1)	SECTEUR (2)	REMUNERATION (3)		Fondement du contrat	
			Indice (8)	Euros		
Assistant d'enseignement artistique principal de 2ème classe	B	CULT		0,00	332-8-5° Pour les emplois dont la quotité de temps de travail est inférieure à 50 %	CDD
Assistant socio-éducatif	A	S		0,00	332-8-2° Justifiés par les besoins des services ou la nature des fonctions	CDD
Assistant socio-éducatif	A	S		0,00	332-14 Vacances temporaires d'emploi	CDD
Attaché	A	ADM		0,00	332-8-2° Justifiés par les besoins des services ou la nature des fonctions	CDD
Attaché	A	ADM		0,00	332-8-2° Justifiés par les besoins des services ou la nature des fonctions	CDD
Attaché	A	ADM		0,00	332-8-2° Justifiés par les besoins des services ou la nature des fonctions	CDD
Attaché	A	ADM		0,00	332-10 Contrats à durée indéterminée	CDI
Rédacteur	B	ADM		0,00	332-8-2° Justifiés par les besoins des services ou la nature des fonctions	CDD
Rédacteur principal de 1ère classe	B	ADM		0,00	332-8-2° Justifiés par les besoins des services ou la nature des fonctions	CDD
Technicien	B	TECH		0,00	332-8-2° Justifiés par les besoins des services ou la nature des fonctions	CDD
Technicien	B	TECH		0,00	332-8-2° Justifiés par les besoins des services ou la nature des fonctions	CDD
Technicien	B	TECH		0,00	332-8-2° Justifiés par les besoins des services ou la nature des fonctions	CDD
Technicien	B	TECH		0,00	332-14 Vacances temporaires d'emploi	CDD
Technicien	B	TECH		0,00	332-14 Vacances temporaires d'emploi	CDD
Technicien	B	TECH		0,00	332-14 Vacances temporaires d'emploi	CDD
Technicien principal de 1ère classe	B	TECH		0,00	332-8-2° Justifiés par les besoins des services ou la nature des fonctions	CDD
<b>Agents occupant un emploi non permanent (7)</b>				<b>0,00</b>		



AGENTS NON TITULAIRES EN FONCTION AU 31/12/N	CATEGORIES (1)	SECTEUR (2)	REMUNERATION (3)		Fondement du contrat	CDD
			Indice (8)	Euros		
Adjoint administratif territorial - 4 agents	C	ADM		0,00	332-23-1° Accroissement temporaire d'activité - art. 3-I 1°	CDD
Adjoint administratif territorial - 8 agents	C	ADM		0,00	332-13 Remplacement dun fonctionnaire autorisé à servir à temps partiel ou indisponible	CDD
Adjoint technique territorial - 55 agents	C	TECH		0,00	332-13 Remplacement dun fonctionnaire autorisé à servir à temps partiel ou indisponible	CDD
Adjoint technique territorial - 9 agents	C	TECH		0,00	332-23-1° Accroissement temporaire d'activité - art. 3-I 1°	CDD
Adjoint territorial d'animation - 20 agents	C	ANIM		0,00	332-13 Remplacement dun fonctionnaire autorisé à servir à temps partiel ou indisponible	CDD
Adjoint territorial d'animation - 84 agents	C	ANIM		0,00	332-23-1° Accroissement temporaire d'activité - art. 3-I 1°	CDD
Adjoint territorial du patrimoine - 1 agent	C	ANIM		0,00	332-23-1° Accroissement temporaire d'activité - art. 3-I 1°	CDD
Adjoint territorial du patrimoine - 1 agent	C	CULT		0,00	332-13 Remplacement dun fonctionnaire autorisé à servir à temps partiel ou indisponible	CDD
Agent de maîtrise - 1 agent	C	TECH		0,00	332-23-1° Accroissement temporaire d'activité - art. 3-I 1°	CDD
Agent de maîtrise - 1 agent	C	TECH		0,00	332-13 Remplacement dun fonctionnaire autorisé à servir à temps partiel ou indisponible	CDD
Agent social - 1 agent	C	S		0,00	332-23-1° Accroissement temporaire d'activité - art. 3-I 1°	CDD
Agent social - 2 agents	C	S		0,00	332-13 Remplacement dun fonctionnaire autorisé à servir à temps partiel ou indisponible	CDD
Animateur - 2 agents	B	ANIM		0,00	332-23-1° Accroissement temporaire d'activité - art. 3-I 1°	CDD

CONTRAT ID : 042-214202079-20250415-DL20250044-DE

AGENTS NON TITULAIRES EN FONCTION AU 31/12/N	CATEGORIES (1)	SECTEUR (2)	REMUNERATION (3)		Fondement du contrat	
			Indice (8)	Euros		
Animateur - 2 agents	B	ANIM		0,00	332-13 Remplacement dun fonctionnaire autorisé à servir à temps partiel ou indisponible	CDD
Apprenti - 11 agents		OTR		0,00	A Apprenti	A Apprentissage
Assistant d'enseignement artistique principal de 2ème classe - 1 agent	B	CULT		0,00	332-13 Remplacement dun fonctionnaire autorisé à servir à temps partiel ou indisponible	CDD
Assistant socio-éducatif - 1 agent	A	S		0,00	332-23-1° Accroissement temporaire d'activité - art. 3-I 1°	CDD
Auxiliaire de puériculture - 2 agents	B	MS		0,00	332-13 Remplacement dun fonctionnaire autorisé à servir à temps partiel ou indisponible	CDD
Collaborateur de cabinet - 2 agents		OTR		0,00	A Collaborateur de cabinet (IRC)	CDD
Contrat Unique d'Insertion - 2 agents		OTR		0,00	A Contrat Unique d'Insertion	A Contrat Unique d'Insertion
Educateur territorial des A.P.S - 3 agents	B	SP		0,00	332-13 Remplacement dun fonctionnaire autorisé à servir à temps partiel ou indisponible	CDD
Médecin - 1 agent		OTR		0,00	A Médecin	A Médecin
Opérateur territorial A.P.S. - 2 agents	C	SP		0,00	332-13 Remplacement dun fonctionnaire autorisé à servir à temps partiel ou indisponible	CDD
Rédacteur - 2 agents	B	ADM		0,00	332-13 Remplacement dun fonctionnaire autorisé à servir à temps partiel ou indisponible	CDD
Rédacteur principal de 1ère classe - 1 agent	B	ADM		0,00	332-24 Contrats de projet	CDD
Rédacteur principal de 2ème classe - 1 agent	B	ADM		0,00	332-24 Contrats de projet	CDD
Service civique - 3 agents		OTR		0,00	A Service civique	A Service civique
<b>TOTAL GENERAL</b>				<b>0,00</b>		

(1) CATEGORIES: A, B et C.

(2) SECTEUR ADM : Administratif.  
 TECH : Technique.  
 URB : Urbanisme (dont aménagement urbain).  
 S : Social.  
 MS : Médico-social.  
 MT : Médico-technique.  
 SP : Sportif.  
 CULT : Culturel  
 ANIM : Animation.  
 POL : Police.  
 POMP : Sapeurs-pompiers.  
 X : Emplois non cités.

(3) REMUNERATION : Référence à un indice brut (indiquer le niveau de l'indice brut) de la fonction publique ou en euros annuels bruts (indiquer l'ensemble des éléments de la rémunération brute annuelle).

(4) CONTRAT : Motif du contrat (code général de la fonction publique - CGFP) :

332-23-1° : Accroissement temporaire d'activité pour une durée maximale de douze mois.

332-23-2° : Accroissement saisonnier d'activité pour une durée maximale de six mois.

332-24 : Contrat de projet pour une durée minimale d'un an et une durée maximale fixée par les parties dans la limite de six ans

332-13 : Remplacement d'un fonctionnaire autorisé à servir à temps partiel ou indisponible.

332-14 : Vacance temporaire d'un emploi.

332-8-1° : Absence de cadre d'emplois de fonctionnaires susceptibles d'assurer les fonctions correspondantes.

332-8-2° : Justifié par les besoins des services ou la nature des fonctions, sous réserve qu'aucun fonctionnaire territorial n'a pu être recruté dans les conditions prévues par le CGFP.

332-8-3° : Communes de moins de 1 000 habitants et groupements de communes regroupant moins de 15 000 habitants.

332-8-4° : Communes nouvelles issues de fusion de communes de moins de 1 000 habitants, pendant trois ans suivant la création, et le cas échéant, jusqu'au premier renouvellement du conseil municipal.

332-8-5° : Autres collectivités territoriales ou établissements mentionnés à l'article L. 4, pour les emplois dont la quotité de temps de travail est inférieure à 50 %.

332-8-6° : Emplois des communes (- 2 000 hab.) et des groupements de communes (-10 000 hab.) dont la création ou suppression dépend de la décision d'une autorité.

327-5 : Contractuel territorial sur emploi permanent - peut être nommé en qualité de fonctionnaire stagiaire par l'autorité territoriale.

332-10 : Contrat à durée indéterminée en application de l'article L. 332-8 avec un agent contractuel territorial qui justifie d'une durée de services publics de six ans au moins.

332-11 : Contrat à durée indéterminée lorsque l'agent contractuel territorial concerné remplit avant l'échéance de son contrat les conditions d'ancienneté mentionnées à l'article L. 332-10.

326\_352 : Modalités particulières : recrutement sans concours, parcours d'accès à la fonction publique, personnes en situation de handicap (CGFP art. L326 et L.352).

343-1\_343-3 : Emplois supérieurs de la fonction publique territoriale (emplois fonctionnels de direction).

333-1\_333-10 : Collaborateurs de cabinet.

333-12 : Collaborateurs de groupes d'élus.

A : Autres.

(5) Indiquer si l'agent contractuel est titulaire d'un contrat à durée déterminée (CDD) ou d'un contrat à durée indéterminée (CDI). Les contrats particuliers devront être labellisés « A / autres » et feront l'objet d'une précision (ex : « contrats aidés »).

(6) Occupent un emploi permanent de la fonction publique territoriale, les agents non titulaires recrutés sur le fondement des articles 332-8, 332-13, 332-14, 326, 352 du CGFP, ainsi que les agents qui sont titulaires d'un contrat à durée indéterminée pris sur le fondement des articles 327-5, 332-10 et 332-11 du CGFP.

(7) Occupent un emploi non permanent de la fonction publique territoriale, les agents non titulaires recrutés sur le fondement des articles 332-23, 332-24, 333-1 à 333-10 et 333-12.

(8) Si un contrat fixe comme référence de rémunération un traitement hors échelle, il convient de mentionner le chevron conformément à l'article 6 décret 85-1148 du 20 octobre 1985.



**IV – ÉTATS ANNEXÉS**

**B - ÉTATS ANNEXÉS PATRIMONIAUX**

**LISTE DES ORGANISMES DANS LESQUELS LA COLLECTIVITE A PRIS UN ENGAGEMENT FINANCIER**

**B10**

**LISTE DES ORGANISMES DANS LESQUELS LA COLLECTIVITE A PRIS UN ENGAGEMENT FINANCIER**

Les documents financiers et comptables de ces organismes sont mis à la disposition du public à (1).

Toute personne a le droit de demander communication à ses frais.

Nature de l'engagement (2)	Nom de l'organisme	Raison sociale de l'organisme	Nature juridique de l'organisme	Montant de l'engagement
<b>Délégation de service public (3) (4)</b>				
<b>Détention d'une part du capital</b>				
<b>Garantie ou cautionnement d'un emprunt</b>				
25/04/1979 -	Habitat et Métropole	OPH	Public	0,00
25/07/1981 -	Habitat et Métropole	OPH	Public	483,47
31/03/1990 -	Habitat et Métropole	OPH	Public	520,95
31/03/1990 -	Habitat et Métropole	OPH	Public	322,56
01/04/1995 -	Habitat et Métropole	OPH	Public	21 361,13
01/04/1996 -	Habitat et Métropole	OPH	Public	24 593,94
15/04/1996 -	Habitat et Métropole	OPH	Public	34 807,17
26/08/1996 -	Habitat et Métropole	OPH	Public	3 122,39
17/02/2000 -	Habitat et Métropole	OPH	Public	22 983,92
18/01/2002 -	Habitat et Métropole	OPH	Public	15 652,46
23/03/2004 -	Habitat et Métropole	OPH	Public	0,00
12/12/2005 -	Habitat et Métropole	OPH	Public	154 185,04
13/07/2006 -	Habitat et Métropole	OPH	Public	378 292,18
30/11/2006 -	OGEC Ste Anne St Pierre	Association	Privé	45 732,97
15/05/2007 -	Habitat et Métropole	OPH	Public	59 212,42
15/05/2007 -	Habitat et Métropole	OPH	Public	195 735,87
30/05/2007 -	Cité Nouvelle	ESH	Privé	136 890,07
02/08/2007 -	ICF sud-est Méditerranée	ESH	Privé	68 459,97
02/08/2007 -	ICF sud-est Méditerranée	ESH	Privé	225 679,12
30/06/2008 -	Habitat et Métropole	OPH	Public	42 151,78
26/09/2008 -	Habitat et Métropole	OPH	Public	80 196,73
26/09/2008 -	Habitat et Métropole	OPH	Public	311 286,09
30/01/2009 -	Habitat et Métropole	OPH	Public	0,00
07/05/2009 -	Habitat et Métropole	OPH	Public	73 198,03
05/08/2009 -	Habitat et Métropole	OPH	Public	0,00
04/09/2009 -	Habitat et Métropole	OPH	Public	0,00
01/12/2009 -	Habitat et Métropole	OPH	Public	0,00
01/12/2009 -	Habitat et Métropole	OPH	Public	0,00
31/12/2009 -	Habitat et Métropole	OPH	Public	0,00
10/02/2010 -	Habitat et Métropole	OPH	Public	216 006,31

Nature de l'engagement (2)	Nom de l'organisme	Raison sociale de l'organisme	Nature de l'organisme	Montant de l'engagement
11/02/2010 -	Habitat et Métropole	OPH	Public	62 677,27
11/02/2010 -	Habitat et Métropole	OPH	Public	318 867,41
10/09/2010 -	Habitat et Métropole	OPH	Public	34 266,36
10/09/2010 -	Habitat et Métropole	OPH	Public	7 846,64
16/04/2012 -	Habitat et Métropole	OPH	Public	149 601,86
16/04/2012 -	Habitat et Métropole	OPH	Public	493 225,66
01/01/2013 -	Immobilière Rhône Alpes	ESH	Privé	8 686,57
01/01/2013 -	Immobilière Rhône Alpes	ESH	Privé	410 634,78
01/01/2013 -	Immobilière Rhône Alpes	ESH	Privé	214 542,96
01/01/2013 -	Immobilière Rhône Alpes	ESH	Privé	8 687,20
01/01/2013 -	Immobilière Rhône Alpes	ESH	Privé	92 282,23
01/01/2013 -	Immobilière Rhône Alpes	ESH	Privé	925 661,82
20/02/2013 -	Soliha BLI Loire	Entreprise	Privé	91 775,80
20/02/2013 -	Soliha BLI Loire	Entreprise	Privé	32 268,47
14/03/2013 -	Habitat et Métropole	OPH	Public	1 555 984,23
14/03/2013 -	Habitat et Métropole	OPH	Public	582 793,56
01/04/2013 -	Habitat et Métropole	OPH	Public	655 674,76
01/04/2013 -	Habitat et Métropole	OPH	Public	273 764,21
01/04/2013 -	Habitat et Métropole	OPH	Public	478 132,86
22/04/2013 -	Foncière d'Habitat et Humanisme	ESH	Privé	334 221,45
19/12/2013 -	Habitat et Métropole	OPH	Public	341 332,40
19/12/2013 -	Habitat et Métropole	OPH	Public	30 291,96
19/12/2013 -	Habitat et Métropole	OPH	Public	19 858,86
19/12/2013 -	Habitat et Métropole	OPH	Public	192 768,48
19/12/2013 -	Habitat et Métropole	OPH	Public	9 605,65
19/12/2013 -	Habitat et Métropole	OPH	Public	314 880,17
19/12/2013 -	Habitat et Métropole	OPH	Public	47 447,88
19/12/2013 -	Habitat et Métropole	OPH	Public	34 507,58
19/12/2013 -	Habitat et Métropole	OPH	Public	13 491,07
19/12/2013 -	Habitat et Métropole	OPH	Public	45 941,61
19/12/2013 -	Habitat et Métropole	OPH	Public	10 325,17
19/12/2013 -	Habitat et Métropole	OPH	Public	1 654,91
15/10/2014 -	CCAS	Etabl. public	Public	943 019,60
23/01/2015 -	Habitat et Métropole	OPH	Public	474 538,83
25/02/2016 -	Habitat et Métropole	OPH	Public	470 715,50
30/05/2016 -	Habitat et Métropole	OPH	Public	583 694,34
30/05/2016 -	Habitat et Métropole	OPH	Public	1 532 799,75
01/07/2016 -	Habitat et Métropole	OPH	Public	1 681 567,80
01/07/2016 -	Habitat et Métropole	OPH	Public	2 351 522,39
20/12/2016 -	Foyer Renaudière	Association	Privé	750 928,99
01/01/2017 -	Alliade Habitat	ESH	Privé	78 755,52
09/01/2017 -	Habitat et Métropole	OPH	Public	587 831,48
09/01/2017 -	Habitat et Métropole	OPH	Public	247 568,73

Nature de l'engagement (2)	Nom de l'organisme	Raison sociale de l'organisme	Nature de l'organisme	Montant de l'engagement
14/03/2017 -	Habitat et Métropole	OPH	Public	527 015,83
15/03/2017 -	Habitat et Métropole	OPH	Public	81 945,55
15/03/2017 -	Habitat et Métropole	OPH	Public	187 557,90
15/03/2017 -	Habitat et Métropole	OPH	Public	93 778,96
15/03/2017 -	Habitat et Métropole	OPH	Public	62 142,04
24/11/2017 -	Habitat et Métropole	OPH	Public	241 447,07
26/01/2018 -	Habitat et Métropole	OPH	Public	650 884,59
20/03/2018 -	SAS VEO URFOL	Entreprise	Privé	462 688,93
20/03/2018 -	SAS VEO URFOL	Entreprise	Privé	980 069,29
01/07/2018 -	Alliade Habitat	ESH	Privé	236 834,44
01/07/2018 -	Alliade Habitat	ESH	Privé	129 437,29
01/07/2018 -	Alliade Habitat	ESH	Privé	9 211,18
01/07/2018 -	Alliade Habitat	ESH	Privé	90 884,03
01/07/2018 -	Alliade Habitat	ESH	Privé	379 242,55
01/07/2018 -	Alliade Habitat	ESH	Privé	15 064,85
01/07/2018 -	Alliade Habitat	ESH	Privé	88 247,96
01/07/2018 -	Alliade Habitat	ESH	Privé	86 112,17
01/07/2018 -	Alliade Habitat	ESH	Privé	533 513,86
01/07/2018 -	Alliade Habitat	ESH	Privé	235 134,51
01/07/2018 -	Alliade Habitat	ESH	Privé	42 899,28
01/07/2018 -	Alliade Habitat	ESH	Privé	56 516,61
01/07/2018 -	Alliade Habitat	ESH	Privé	16 122,58
01/07/2018 -	Alliade Habitat	ESH	Privé	14 114,91
01/07/2018 -	Habitat et Métropole	OPH	Public	139 629,15
01/07/2018 -	Habitat et Métropole	OPH	Public	67 681,00
01/07/2018 -	Habitat et Métropole	OPH	Public	192 830,08
01/07/2018 -	Habitat et Métropole	OPH	Public	230 970,28
01/07/2018 -	Habitat et Métropole	OPH	Public	86 873,08
01/07/2018 -	Habitat et Métropole	OPH	Public	420 057,93
01/07/2018 -	Habitat et Métropole	OPH	Public	278 717,62
01/07/2018 -	Habitat et Métropole	OPH	Public	60 981,75
01/07/2018 -	Habitat et Métropole	OPH	Public	1 026 019,73
01/07/2018 -	Habitat et Métropole	OPH	Public	237 656,31
01/07/2018 -	Habitat et Métropole	OPH	Public	999 080,29
29/01/2019 -	Habitat et Métropole	OPH	Public	2 793 938,89
29/01/2019 -	Habitat et Métropole	OPH	Public	4 022 656,57
05/03/2019 -	Cité Nouvelle	ESH	Privé	93 940,00
31/03/2019 -	Alliade Habitat	ESH	Privé	682,98
01/05/2019 -	Immobilière Rhône Alpes	ESH	Privé	58 974,96
01/05/2019 -	Immobilière Rhône Alpes	ESH	Privé	417 486,54
16/08/2019 -	Habitat et Métropole	OPH	Public	2 178 575,00
05/01/2020 -	Foyer Renaudière	Association	Privé	155 876,38
21/01/2020 -	Habitat et Métropole	OPH	Public	1 804 000,00

Nature de l'engagement (2)	Nom de l'organisme	Raison sociale de l'organisme	Nature de l'organisme	Montant de l'engagement
01/01/2021 -	ICF sud-est Méditerranée	ESH	Privé	355 244,48
19/10/2021 -	Habitat et Métropole	OPH	Public	156 043,00
19/10/2021 -	Habitat et Métropole	OPH	Public	309 912,00
19/10/2021 -	Habitat et Métropole	OPH	Public	293 771,00
19/10/2021 -	Habitat et Métropole	OPH	Public	212 509,00
19/10/2021 -	Habitat et Métropole	OPH	Public	575 096,00
19/10/2021 -	Habitat et Métropole	OPH	Public	304 220,00
19/10/2021 -	Habitat et Métropole	OPH	Public	71 495,00
19/10/2021 -	Habitat et Métropole	OPH	Public	220 389,00
19/10/2021 -	Habitat et Métropole	OPH	Public	130 354,52
19/10/2021 -	Habitat et Métropole	OPH	Public	309 987,51
19/10/2021 -	Habitat et Métropole	OPH	Public	156 298,00
19/10/2021 -	Habitat et Métropole	OPH	Public	416 912,00
02/11/2021 -	Habitat et Métropole	OPH	Public	75 376,35
02/11/2021 -	Habitat et Métropole	OPH	Public	353 196,04
02/11/2021 -	Habitat et Métropole	OPH	Public	47 460,00
02/11/2021 -	Habitat et Métropole	OPH	Public	233 502,77
06/04/2022 -	Habitat et Métropole	OPH	Public	6 331 418,16
06/04/2022 -	Habitat et Métropole	OPH	Public	3 840 749,99
13/07/2022 -	Habitat et Métropole	OPH	Public	111 672,40
13/07/2022 -	Habitat et Métropole	OPH	Public	210 060,18
29/08/2022 -	Habitat et Métropole	OPH	Public	498 020,29
29/08/2022 -	Habitat et Métropole	OPH	Public	1 086 422,05
29/08/2022 -	Habitat et Métropole	OPH	Public	454 764,48
26/03/2024 -	Habitat et Métropole	OPH	Public	159 880,00
26/03/2024 -	Habitat et Métropole	OPH	Public	312 841,00
02/07/2024 -	Habitat et Métropole	OPH	Public	205 240,00
02/09/2024 -	Habitat et Métropole	OPH	Public	125 216,00
02/09/2024 -	Habitat et Métropole	OPH	Public	105 820,00
02/09/2024 -	Habitat et Métropole	OPH	Public	315 000,00
02/09/2024 -	Habitat et Métropole	OPH	Public	26 922,00
02/09/2024 -	Habitat et Métropole	OPH	Public	54 937,00
02/09/2024 -	Habitat et Métropole	OPH	Public	45 361,00
04/12/2024 -	Habitat et Métropole	OPH	Public	386 050,00
04/12/2024 -	Habitat et Métropole	OPH	Public	59 510,00
04/12/2024 -	Habitat et Métropole	OPH	Public	65 717,00
04/12/2024 -	Habitat et Métropole	OPH	Public	384 832,00
<b>Subventions supérieures à 75 000 € ou représentant plus de 50 % du produit figurant au compte de résultat de l'organisme</b>				
<b>Autres</b>				

(1) Hôtel de la collectivité et autres lieux publics désignés par la collectivité.

(2) Indiquer la date de la décision (délibérations, contrats ou décisions de l'exécutif).

(3) Préciser la nature de la délégation (concession, affermage, régie intéressée...).

(4) Les délégations pour lesquels un engagement hors bilan est constaté font l'objet d'une reprise dans l'état relatif aux autres engagements donnés.

Envoyé en préfecture le 24/04/2025

Reçu en préfecture le 24/04/2025

Publié le



ID : 042-214202079-20250415-DL20250044-DE



<b>IV – ANNEXES</b>
<b>ELEMENTS DU BILAN</b>
<b>ETAT DE VENTILATION DES DEPENSES LIEES A LA GESTION DE LA CRISE SANITAIRE DU COVID-19 – SECTION DE FONCTIONNEMENT</b>
<b>B11.1</b>

**B11.1 – SECTION DE FONCTIONNEMENT**

DEPENSES – MANDATS EMIS		
Article (1)	Libellé (1)	Montant
011	Charges à caractère général	0,00
012	Charges de personnel et frais assimilés	0,00
016	APA	0,00
017	RSA / Régularisations de RMI	0,00
65	Autres charges de gestion courante	0,00
66	Charges financières	0,00
67	Charges spécifiques	0,00
68	Dotations aux provisions, dépréciations	0,00
014	Atténuations de produits	0,00
<b>Total des dépenses réelles</b>		0,00
042	Opérations ordre transf. entre sections	0,00
043	Opérations ordre intérieur de la section	0,00
<b>Total des dépenses d'ordre</b>		0,00
<b>TOTAL GENERAL</b>		0,00

(1) Détailler les chapitres budgétaires par article conformément au plan de comptes appliqué par la commune ou l'établissement.



<b>IV – ANNEXES</b>
<b>ELEMENTS DU BILAN</b>
<b>ETAT DE VENTILATION DES DEPENSES LIEES A LA GESTION DE LA CRISE SANITAIRE DU COVID-19 – SECTION D'INVESTISSEMENT</b>
<b>B11.2</b>

**B11.2 – SECTION D'INVESTISSEMENT**

DEPENSES – MANDATS EMIS		
Article (1)	Libellé (1)	Montant
10	Dotations, fonds divers et réserves	0,00
13	Subventions d'investissement	0,00
16	Emprunts et dettes assimilées	0,00
018	RSA	0,00
20	Immobilisations incorporelles (hors opérations)	0,00
204	Subventions d'équipement versées (hors opérations)	0,00
21	Immobilisations corporelles (hors opérations)	0,00
22	Immobilisations reçues en affectation (hors opérations)	0,00
23	Immobilisations en cours (hors opérations)	0,00
26	Participations et créances rattachées	0,00
27	Autres immobilisations financières	0,00
Opérations d'équipement (1 ligne par opération)		
Opérations pour compte de tiers (1 ligne par opération)		
<b>Total des dépenses réelles</b>		<b>0,00</b>
040	<i>Opérations ordre transf. entre sections</i>	<i>0,00</i>
041	<i>Opérations patrimoniales</i>	<i>0,00</i>
<b>Total des dépenses d'ordre</b>		<b>0,00</b>
<b>TOTAL GENERAL</b>		<b>0,00</b>

(1) Détailler les chapitres budgétaires par article conformément au plan de comptes appliqué par la commune ou l'établissement.

## IV – ANNEXES

ANNEXES BUDGETAIRES  
EQUILIBRE BUDGETAIRE

C1.1

## DISPONIBILITE DE RESSOURCES PROPRES PROVENANT DES EXERCICES ANTERIEURS

## Solde de la section d'investissement de l'exercice N-1

	Ressources propres issues de l'exercice N-1
<b>Solde d'exécution 001 (A)</b> montant négatif si déficit (D001) montant positif si excédent (R001)	2 557 786,58
<b>Solde des RAR (B)</b> montant négatif si déficit montant positif si excédent	0,00
<b>Solde de la section investissement de l'exercice N-1 (Solde I = A + B)</b> Solde positif : excédent de financement Solde négatif : besoin de financement	2 557 786,58

## Disponibilité des ressources propres provenant des exercices antérieurs après financement de la section investissement de l'exercice N-1

	Ressources propres issues de l'exercice N-1
<b>Affectation au 1068 suite au CA de l'exercice N-1 (C)</b>	2 139 437,70
<b>Solde de la section investissement de l'exercice N-1 (Solde I)</b> Solde positif : excédent de financement Solde négatif : besoin de financement	2 557 786,58
<b>Disponibilité de ressources propres des exercices antérieurs (Solde II = C + Solde I)</b> Solde positif : ressources disponibles pour la couverture de l'annuité Solde négatif : absence de ressources propres provenant des exercices antérieurs pour la couverture de l'annuité	4 697 224,28

## COUVERTURE DE L'ANNUITE DE LA DETTE PAR LES RESSOURCES PROPRES - PETIT EQUILIBRE

	Crédits ouverts/reportés (2)	Réalisations (3)	Restes à réaliser au 31/12/N (4)	Total
		(a)	(b)	(c = a + b)
Dépenses de l'exercice à couvrir par des ressources propres (D)(1)	2 158 718,30	2 115 219,19	3 150 872,07	5 266 091,26
Ressources propres externes et internes de l'exercice (E)(1)	6 483 020,91	5 225 152,03	2 151 292,50	7 376 444,53
<b>Solde des opérations de l'exercice (Solde III = E - D)</b>	4 324 302,61	3 109 932,84	-999 579,57	2 110 353,27
Solde d'exécution 001 (A) montant négatif si déficit (D001) montant positif si excédent (R001)	2 557 786,58			2 557 786,58
Affectation au 1068 suite au CA de l'exercice N-1 (C)	2 139 437,70	2 139 437,70		2 139 437,70
<b>Solde des opérations liées à l'exercice N-1 (Solde IV = A + C)</b>	4 697 224,28			4 697 224,28
<b>Couverture de l'annuité de la dette (Solde V = Solde III + Solde IV)</b> Solde positif : annuité de la dette couverte Solde négatif : annuité de la dette non couverte				6 807 577,55

(1) BP+BS+DM + RAR N-1. Le détail est présenté aux états suivants : "Equilibre budgétaire - Dépenses" et "Equilibre budgétaire - Recette"

(2) Cumul des crédits de l'exercice votés ou reportés

(3) Mandats et titres émis

(4) Il s'agit des restes à réaliser établis conformément à la comptabilité d'engagement annuelle

Envoyé en préfecture le 24/04/2025

Reçu en préfecture le 24/04/2025

Publié le



ID : 042-214202079-20250415-DL20250044-DE

**IV – ÉTATS ANNEXÉS**

**C – ÉTATS ANNEXÉS BUDGÉTAIRES – EQUILIBRE BUDGETAIRE – DEPENSES**

**DEPENSES A COUVRIR PAR DES RESSOURCES PROPRES**

Art. (1)	Libellé (1)	Crédits de l'exercice (BP + BS + DM + RAR N-1)	Réalisations
<b>DEPENSES TOTALES A COUVRIR PAR DES RESSOURCES PROPRES = A + B</b>		<b>2 158 718,30</b>	<b>2 115 219,19</b>
<b>16 Emprunts et dettes assimilées (A)</b>		<b>1 913 800,00</b>	<b>1 912 510,86</b>
1631	Emprunts obligataires	0,00	0,00
1641	Emprunts en euros	1 905 000,00	1 900 392,86
1643	Emprunts en devises	0,00	0,00
16441	Opérations afférentes à l'emprunt	0,00	0,00
1671	Avances consolidées du Trésor	0,00	0,00
1672	Emprunts sur comptes spéciaux du Trésor	0,00	0,00
1678	Autres emprunts et dettes	0,00	3 318,00
1681	Autres emprunts	0,00	0,00
1682	Bons à moyen terme négociables	0,00	0,00
1687	Autres dettes	8 800,00	8 800,00
<b>Dépenses et transferts à déduire des ressources propres (B)</b>		<b>244 918,30</b>	<b>202 708,33</b>
10...	<i>Reprise de dotations, fonds divers et réserves</i>		
10...	Reversement de dotations, fonds divers et réserves		
10222	FCTVA	0,00	1 091,83
10226	Taxe d'aménagement	44 918,30	39 918,30
139	<i>Subv. invest. transférées cpte résultat</i>	200 000,00	161 698,20

(1) Détailler les chapitres budgétaires par article conformément au plan de comptes.



**IV – ÉTATS ANNEXÉS**

**C – ÉTATS ANNEXÉS BUDGÉTAIRES – EQUILIBRE BUDGETAIRE – RECETTES**

**RESSOURCES PROPRES**

Art. (1)	Libellé (1)	Crédits de l'exercice (BP + BS + DM + RAR N-1)	Réalisations
<b>RECETTES (RESSOURCES PROPRES) = a + b</b>		<b>6 483 020,91</b>	<b>III 5 225 152,03</b>
<b>Ressources propres externes de l'année (a)</b>		<b>1 761 500,00</b>	<b>1 788 885,78</b>
10222	FCTVA	1 200 000,00	1 119 204,56
10226	Taxe d'aménagement (2)	180 000,00	252 159,41
10227	Versement pour sous densité	0,00	0,00
10228	Autres fonds d'investissement	0,00	0,00
13146	Attributions compensation investissement	0,00	0,00
13156	Attributions compensation investissement	0,00	0,00
13246	Attributions compensation investissement	0,00	0,00
13256	Attributions compensation investissement	0,00	0,00
138	Autres subventions invest. non transf.	0,00	0,00
26...	Participations et créances rattachées		
27...	Autres immobilisations financières		
276351	Créance GFP de rattachement	381 500,00	417 521,81
<b>Ressources propres internes de l'année (b) (3)</b>		<b>4 721 520,91</b>	<b>3 436 266,25</b>
15...	<i>Provisions pour risques et charges</i>		
169	<i>Primes de remboursement des obligations</i>	0,00	0,00
26...	<i>Participations et créances rattachées</i>		
27...	<i>Autres immobilisations financières</i>		
28...	<i>Amortissement des immobilisations</i>		
28031	<i>Frais d'études</i>	200 000,00	148 661,78
28033	<i>Frais d'insertion</i>	3 000,00	4 270,00
28041512	<i>Subv. Grpt : Bâtiments, installations</i>	450 000,00	404 339,00
28041513	<i>Subv. Grpt : Projet infrastructure</i>	3 000,00	2 769,00
28041582	<i>Autres grpts - Bâtiments et installat°</i>	185 000,00	182 778,99
2804182	<i>Autres org pub - Bât. et installations</i>	180 000,00	130 129,00
280421	<i>Privé - Biens mob., matériel et études</i>	1 000,00	1 000,00
280422	<i>Privé - Bâtiments et installations</i>	60 000,00	53 625,00
2804422	<i>Sub nat privé - Bât. et installations</i>	0,00	2 995,00
28046	<i>Attributions compensation investissement</i>	83 000,00	74 048,00
2805	<i>Licences, logiciels, droits similaires</i>	52 000,00	51 634,82



Art. (1)	Libellé (1)	Crédits de l'exercice (BP + BS + DM + RAR N-1)	
28121	Plantations d'arbres et d'arbustes	0,00	377,00
28128	Autres aménagements de terrains	1 000,00	39 824,40
281314	Bâtiments culturels et sportifs	0,00	320,00
281318	Autres bâtiments publics	1 000,00	3 180,90
281321	Immeubles de rapport	49 000,00	44 402,00
281351	Bâtiments publics	450 000,00	210 107,20
281352	Bâtiments privés	30 000,00	79 830,00
28138	Autres constructions	7 000,00	12 580,00
28152	Installations de voirie	0,00	846,00
281568	Autre matériel, outillage incendie	0,00	9 564,47
2815731	Matériel roulant	480 000,00	439 441,00
2815738	Autre matériel et outillage de voirie	50 000,00	49 514,36
28158	Autres inst., matériel, outil. techniques	1 250 000,00	1 046 868,48
2817831	Matériel informatique scolaire (m. à dis	0,00	527,66
28181	Installations générales, aménagt divers	20 000,00	24 648,62
281828	Autres matériels de transport	80 000,00	68 406,96
281838	Autre matériel informatique	110 000,00	101 456,31
281841	Matériel de bureau et mobilier scolaire	20 000,00	26 275,70
281848	Autres matériels de bureau et mobiliers	127 000,00	106 083,49
28188	Autres immo. corporelles	68 000,00	74 363,82
282838	Autre matériel informatique (affectation	40 000,00	41 397,29
29...	Dépréciations des immobilisations		
31...	Matières premières (et fournitures) (4)		
33...	En-cours de production de biens (4)		
35...	Stocks de produits (4)		
39...	Dépréciation des stocks et en-cours		
481...	Charges à rép. sur plusieurs exercices		
49...	Dépréciation des comptes de tiers		
59...	Dépréciation des comptes financiers		
024	Produits des cessions d'immobilisations	534 000,00	0,00
021	Virement de la section de fonctionnement	187 520,91	0,00

(1) Les comptes 15, 169, 26, 27, 28, 29, 39, 481, 49 et 59 sont à détailler conformément au plan de comptes.

(2) Le compte 10226 peut être utilisé uniquement par les communes et les établissements publics à fiscalité propre.

(3) Les comptes 15, 29, 39, 49 et 59 sont présentés uniquement si la collectivité applique le régime des provisions budgétaires.

(4) Les comptes 31, 33 et 35 ne peuvent être utilisés que pour les budgets utilisant la comptabilité de stock. Par conséquent, seuls les budgets retraçant les dépenses et les recettes d'un lotissement ou d'une ZAC peuvent utiliser les comptes susmentionnés.

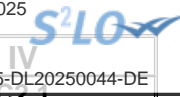
Envoyé en préfecture le 24/04/2025

Reçu en préfecture le 24/04/2025

Publié le



ID : 042-214202079-20250415-DL20250044-DE



**IV – ÉTATS ANNEXÉS**

**C – ÉTATS ANNEXÉS BUDGÉTAIRES – AUTORISATIONS DE PROGRAMME**

**SITUATION DES AUTORISATIONS DE PROGRAMME ET CREDITS DE PAIEMENT**

AUTORISATION DE PROGRAMME *		Chapitre (s)	Stocks AP votées disponibles à l'affectation (exercices antérieurs)	AP votées dans l'année	AP affectées non couvertes par des CP réalisés au 01/01/N (1)	Flux d'AP affectées dans l'année (2)	AP affectées annulées (3)	Stock d'AP affectées restant à financer (4) = (1) + (2) - (3)	CP mandatés au budget de l'année N (5)	AP affectées non couvertes par des CP mandatés au 31/12/N (6) = (4) - (5)
Numéro	Libellé									
BLOC2/2023	EQUIPEMENT PROJET VOTES	1050	0,00	12 540 669,56	11 311 990,44	0,00	302 990,44	11 009 000,00	2 626 959,17	8 382 040,83
<b>TOTAL</b>			<b>0,00</b>	<b>12 540 669,56</b>	<b>11 311 990,44</b>	<b>0,00</b>	<b>302 990,44</b>	<b>11 009 000,00</b>	<b>2 626 959,17</b>	<b>8 382 040,83</b>


\* Le détail par programme n'est à renseigner qu'à compter des AP votées en 2005.

(1) Il s'agit des AP affectées antérieurement à l'exercice N et non encore entièrement couvertes par les CP des années antérieures.

(2) Il s'agit des AP votées avant ou pendant l'exercice N et affectées pendant celui-ci.

(6) Il s'agit des AP non encore intégralement couvertes à la fin de l'exercice N.

	N-3	N-2	N-1	N
<b>Ratio de couverture des AP affectées (6) / (5)</b>	<b>0,00</b>	<b>0,00</b>	<b>0,00</b>	<b>0,00</b>



**IV – ÉTATS ANNEXÉS**

**C – ÉTATS ANNEXÉS BUDGÉTAIRES – AUTORISATIONS D'ENGAGEMENT**

**SITUATION DES AUTORISATIONS D'ENGAGEMENT ET CREDITS DE PAIEMENT**

AUTORISATION D'ENGAGEMENT *		Chapitre (s)	Stocks AE votées disponibles à l'affectation (exercices antérieurs)	AE votées dans l'année	AE affectées non couvertes par des CP réalisés au 01/01/N (1)	Flux d'AE affectées dans l'année (2)	AE affectées annulées (3)	Stock d'AE affectées restant à financer (4) = (1) + (2) - (3)	CP mandatés au budget de l'année N (5)	AE affectées non couvertes par des CP mandatés au 31/12/N (6) = (4) - (5)
Numéro	Libellé									
<b>TOTAL</b>			0,00	0,00	0,00	0,00	0,00	0,00	0,00	0,00

\* Le détail par engagement n'est à renseigner qu'à compter des AE votées en 2005.

(1) Il s'agit des AE affectées antérieurement à l'exercice N et non encore entièrement couvertes par les CP des années antérieures.

(2) Il s'agit des AE votées avant ou pendant l'exercice N et affectées pendant celui-ci.

(6) Il s'agit des AE non encore intégralement couvertes à la fin de l'exercice N.

	N-3	N-2	N-1	N
<b>Ratio de couverture des AE affectées (6) / (5)</b>	0,00	0,00	0,00	0,00



**IV – ÉTATS ANNEXÉS**

**IMPACT DU BUDGET POUR LA TRANSITION ECOLOGIQUE – REPARTITION PAR NATURE**

**Présentation agrégée par nature**

Type de dépense (2)		Total des dépenses (mandatées) (3)	Favorables	Mixtes	Défavorables	Neutres	Non cotées
A105	Subventions d'investissement versées	0,00	0,00	0,00	0,00	0,00	0,00
A110	Autres immobilisations incorporelles	549 497,09	435 410,77	0,00	0,00	114 086,32	0,00
A115	Immobilisations incorporelles en cours	0,00	0,00	0,00	0,00	0,00	0,00
A120	Terrains	1 109 167,43	192 178,96	0,00	0,00	916 988,47	0,00
A125	Constructions	2 256 282,91	312 651,87	0,00	0,00	1 943 631,04	0,00
A130	Réseaux et installations de voirie	96 042,21	222,00	0,00	0,00	95 820,21	0,00
A135	Réseaux divers	0,00	0,00	0,00	0,00	0,00	0,00
A140	Installations techniques, agencements et matériel	0,00	0,00	0,00	0,00	0,00	0,00
A145	Immobilisations mises en concessions ou affermées	0,00	0,00	0,00	0,00	0,00	0,00
A150	Autres immobilisations corporelles	56 356,67	21 431,02	0,00	34 925,65	0,00	0,00
A155	Immobilisations corporelles en cours	2 182 469,73	2 034 167,42	0,00	0,00	148 302,31	0,00
A165	Immobilisations financières	0,00	0,00	0,00	0,00	0,00	0,00
A225	Opérations pour le compte de tiers	0,00	0,00	0,00	0,00	0,00	0,00
<b>TOTAL</b>		<b>6 249 816,04</b>	<b>2 996 062,04</b>	<b>0,00</b>	<b>34 925,65</b>	<b>3 218 828,35</b>	<b>0,00</b>

**AXE 1 : LUTTE CONTRE LE CHANGEMENT CLIMATIQUE (1)**

Type de dépense (2)		Total des dépenses (mandatées) (3)	Favorables	Défavorables	Neutres	Non cotées
A105	Subventions d'investissement versées	0,00	0,00	0,00	0,00	0,00
A110	Autres immobilisations incorporelles	549 497,09	435 410,77	0,00	114 086,32	0,00
A115	Immobilisations incorporelles en cours	0,00	0,00	0,00	0,00	0,00
A120	Terrains	1 109 167,43	192 178,96	0,00	916 988,47	0,00
A125	Constructions	2 256 282,91	312 651,87	0,00	1 943 631,04	0,00
A130	Réseaux et installations de voirie	96 042,21	222,00	0,00	95 820,21	0,00
A135	Réseaux divers	0,00	0,00	0,00	0,00	0,00
A140	Installations techniques, agencements et matériel	0,00	0,00	0,00	0,00	0,00
A145	Immobilisations mises en concessions ou affermées	0,00	0,00	0,00	0,00	0,00
A150	Autres immobilisations corporelles	56 356,67	21 431,02	34 925,65	0,00	0,00
A155	Immobilisations corporelles en cours	2 182 469,73	2 034 167,42	0,00	148 302,31	0,00
A165	Immobilisations financières	0,00	0,00	0,00	0,00	0,00
A225	Opérations pour le compte de tiers	0,00	0,00	0,00	0,00	0,00
<b>TOTAL</b>		<b>6 249 816,04</b>	<b>2 996 062,04</b>	<b>34 925,65</b>	<b>3 218 828,35</b>	<b>0,00</b>

**AXE 2 : ADAPTATION AU CHANGEMENT CLIMATIQUE ET PREVENTIUN DES RISQUES NATURELS (1)**

Type de dépense (2)		Total des dépenses (mandatées) (3)	Favorables	Défavorables	Neutres	Non cotées
A105	Subventions d'investissement versées	0,00	0,00	0,00	0,00	0,00
A110	Autres immobilisations incorporelles	0,00	0,00	0,00	0,00	0,00
A115	Immobilisations incorporelles en cours	0,00	0,00	0,00	0,00	0,00
A120	Terrains	0,00	0,00	0,00	0,00	0,00
A125	Constructions	0,00	0,00	0,00	0,00	0,00
A130	Réseaux et installations de voirie	0,00	0,00	0,00	0,00	0,00
A135	Réseaux divers	0,00	0,00	0,00	0,00	0,00
A140	Installations techniques, agencements et matériel	0,00	0,00	0,00	0,00	0,00
A145	Immobilisations mises en concessions ou affermées	0,00	0,00	0,00	0,00	0,00
A150	Autres immobilisations corporelles	0,00	0,00	0,00	0,00	0,00
A155	Immobilisations corporelles en cours	0,00	0,00	0,00	0,00	0,00
A165	Immobilisations financières	0,00	0,00	0,00	0,00	0,00
A225	Opérations pour compte de tiers	0,00	0,00	0,00	0,00	0,00
<b>TOTAL</b>		<b>0,00</b>	<b>0,00</b>	<b>0,00</b>	<b>0,00</b>	<b>0,00</b>

**AXE 3 : GESTION DES RESSOURCES EN EAU (1)**

Type de dépense (2)		Total des dépenses (mandatées) (3)	Favorables	Défavorables	Neutres	Non cotées
A105	Subventions d'investissement versées	0,00	0,00	0,00	0,00	0,00
A110	Autres immobilisations incorporelles	0,00	0,00	0,00	0,00	0,00
A115	Immobilisations incorporelles en cours	0,00	0,00	0,00	0,00	0,00
A120	Terrains	0,00	0,00	0,00	0,00	0,00
A125	Constructions	0,00	0,00	0,00	0,00	0,00
A130	Réseaux et installations de voirie	0,00	0,00	0,00	0,00	0,00
A135	Réseaux divers	0,00	0,00	0,00	0,00	0,00
A140	Installations techniques, agencements et matériel	0,00	0,00	0,00	0,00	0,00
A145	Immobilisations mises en concessions ou affermées	0,00	0,00	0,00	0,00	0,00
A150	Autres immobilisations corporelles	0,00	0,00	0,00	0,00	0,00
A155	Immobilisations corporelles en cours	0,00	0,00	0,00	0,00	0,00
A165	Immobilisations financières	0,00	0,00	0,00	0,00	0,00
A225	Opérations pour compte de tiers	0,00	0,00	0,00	0,00	0,00
<b>TOTAL</b>		<b>0,00</b>	<b>0,00</b>	<b>0,00</b>	<b>0,00</b>	<b>0,00</b>

### AXE 4 : TRANSITION VERS L'ECONOMIE CIRCULAIRE, GESTION DES DECHETS, PREVENTION DES RISQUES TECHNOLOGIQUES (1)

Type de dépense (2)		Total des dépenses (mandatées) (3)	Favorables	Défavorables	Neutres	Non cotées
A105	Subventions d'investissement versées	0,00	0,00	0,00	0,00	0,00
A110	Autres immobilisations incorporelles	0,00	0,00	0,00	0,00	0,00
A115	Immobilisations incorporelles en cours	0,00	0,00	0,00	0,00	0,00
A120	Terrains	0,00	0,00	0,00	0,00	0,00
A125	Constructions	0,00	0,00	0,00	0,00	0,00
A130	Réseaux et installations de voirie	0,00	0,00	0,00	0,00	0,00
A135	Réseaux divers	0,00	0,00	0,00	0,00	0,00
A140	Installations techniques, agencements et matériel	0,00	0,00	0,00	0,00	0,00
A145	Immobilisations mises en concessions ou affermées	0,00	0,00	0,00	0,00	0,00
A150	Autres immobilisations corporelles	0,00	0,00	0,00	0,00	0,00
A155	Immobilisations corporelles en cours	0,00	0,00	0,00	0,00	0,00
A165	Immobilisations financières	0,00	0,00	0,00	0,00	0,00
A225	Opérations pour compte de tiers	0,00	0,00	0,00	0,00	0,00
<b>TOTAL</b>		<b>0,00</b>	<b>0,00</b>	<b>0,00</b>	<b>0,00</b>	<b>0,00</b>

### AXE 5 : LUTTE CONTRE LES POLLUTIONS DE L'AIR ET DES SOLS (1)

Type de dépense (2)		Total des dépenses (mandatées) (3)	Favorables	Défavorables	Neutres	Non cotées
A105	Subventions d'investissement versées	0,00	0,00	0,00	0,00	0,00
A110	Autres immobilisations incorporelles	0,00	0,00	0,00	0,00	0,00
A115	Immobilisations incorporelles en cours	0,00	0,00	0,00	0,00	0,00
A120	Terrains	0,00	0,00	0,00	0,00	0,00
A125	Constructions	0,00	0,00	0,00	0,00	0,00
A130	Réseaux et installations de voirie	0,00	0,00	0,00	0,00	0,00
A135	Réseaux divers	0,00	0,00	0,00	0,00	0,00
A140	Installations techniques, agencements et matériel	0,00	0,00	0,00	0,00	0,00
A145	Immobilisations mises en concessions ou affermées	0,00	0,00	0,00	0,00	0,00
A150	Autres immobilisations corporelles	0,00	0,00	0,00	0,00	0,00
A155	Immobilisations corporelles en cours	0,00	0,00	0,00	0,00	0,00
A165	Immobilisations financières	0,00	0,00	0,00	0,00	0,00
A225	Opérations pour compte de tiers	0,00	0,00	0,00	0,00	0,00
<b>TOTAL</b>		<b>0,00</b>	<b>0,00</b>	<b>0,00</b>	<b>0,00</b>	<b>0,00</b>



**AXE 6 : PRESERVATION DE LA BIODIVERSITE, PROTECTION DES ESPACES NATURELS, AGRICOLES ET SYLVICOLES (1)**

Type de dépense (2)		Total des dépenses (mandatées) (3)	Favorables	Défavorables	Neutres	Non cotées
A105	Subventions d'investissement versées	0,00	0,00	0,00	0,00	0,00
A110	Autres immobilisations incorporelles	0,00	0,00	0,00	0,00	0,00
A115	Immobilisations incorporelles en cours	0,00	0,00	0,00	0,00	0,00
A120	Terrains	0,00	0,00	0,00	0,00	0,00
A125	Constructions	0,00	0,00	0,00	0,00	0,00
A130	Réseaux et installations de voirie	0,00	0,00	0,00	0,00	0,00
A135	Réseaux divers	0,00	0,00	0,00	0,00	0,00
A140	Installations techniques, agencements et matériel	0,00	0,00	0,00	0,00	0,00
A145	Immobilisations mises en concessions ou affermées	0,00	0,00	0,00	0,00	0,00
A150	Autres immobilisations corporelles	0,00	0,00	0,00	0,00	0,00
A155	Immobilisations corporelles en cours	0,00	0,00	0,00	0,00	0,00
A165	Immobilisations financières	0,00	0,00	0,00	0,00	0,00
A225	Opérations pour compte de tiers	0,00	0,00	0,00	0,00	0,00
<b>TOTAL</b>		<b>0,00</b>	<b>0,00</b>	<b>0,00</b>	<b>0,00</b>	<b>0,00</b>

(1) Les objectifs de transition écologique mentionnés au 1° du IV de l'article 191 de la loi du 29 décembre 2023 correspondent aux six axes de l'article 19 du règlement (UE) 2020/852 du Parlement européen et du Conseil du 18 juin 2020 sur l'établissement d'un cadre visant à favoriser les investissements durables et modifiant le règlement (UE) 2019/2088 du Parlement européen et du Conseil du 27 novembre 2019 sur la publication d'informations en matière de durabilité dans le secteur des services financiers :

- Axe 1° atténuation du changement climatique ;
- Axe 2° adaptation au changement climatique et prévention des risques naturels ;
- Axe 3° gestion des ressources en eau ;
- Axe 4° transition vers une économie circulaire, gestion des déchets, prévention des risques technologiques ;
- Axe 5° prévention et contrôle des pollutions de l'air et des sols ;
- Axe 6° préservation de la biodiversité et protection des espaces naturels, agricoles et sylvicoles.

L'analyse de l'impact environnemental des dépenses visées est réalisée de manière obligatoire :

- à compter de l'exercice 2024 pour l'axe 1° ;
- à compter de l'exercice 2025 pour les axes 1° et 6°.

La cotation selon les autres axes est possible, mais facultative.

(2) Les dépenses pour lesquelles la contribution aux objectifs de transition écologique est présentée obligatoirement sont celles exécutées aux comptes suivants des budgets principaux et des budgets annexes soumis à l'instruction budgétaire et comptable M57 :

- 2031 « Frais d'études »,
- 2111 « Terrains nus »,
- 2115 « Terrains bâtis »,
- 2128 « Autres agencements et aménagements de terrains »,
- 21312 « Bâtiments scolaires »,
- 21318 « Autres bâtiments publics »,
- 21351 « Installations générales, agencements, aménagements des constructions - Bâtiments publics »,
- 21352 « Installations générales, agencements, aménagements des constructions - Bâtiments privés »,
- 2138 « Autres constructions »,
- 2151 « Réseaux de voirie »,
- 2152 « Installations de voirie »,
- 21821 « Matériel et transport ferroviaire »,
- 21828 « Autres matériels de transport »,
- 2312 « Agencements et aménagements de terrains en cours »,
- 2313 « Constructions en cours »,
- 2315 « Installations, matériel et outillage techniques en cours »,
- 2317 « Immobilisations reçues au titre d'une mise à disposition en cours ».

La cotation des autres natures de dépense est possible, mais facultative.

(3) Les dépenses d'investissement pour lesquelles la contribution aux objectifs de transition écologique est présentée s'entendent comme les dépenses réelles exécutées, hors remboursement des annuités d'emprunts à l'exception des remboursements correspondant à la dette liée à la part investissement des marchés de partenariat.



**IV – ÉTATS ANNEXÉS**

**IMPACT DU BUDGET POUR LA TRANSITION ECOLOGIQUE – REPARTITION PAR FONCTION**

**Présentation agrégée par fonction**

Type de dépense (2)		Total des dépenses (mandatées) (3)	Favorables	Mixtes	Défavorables	Neutres	Non cotées
0	Services généraux	271 548,49	0,00	0,00	34 925,65	236 622,84	0,00
0-5	Fonds européens	0,00	0,00	0,00	0,00	0,00	0,00
1	Sécurité	57 793,49	0,00	0,00	0,00	57 793,49	0,00
2	Enseignement, formation professionnelle et apprentissage	1 630 543,80	1 250 411,62	0,00	0,00	380 132,18	0,00
3	Culture, vie sociale, jeunesse, sport et loisirs	326 930,49	110 115,60	0,00	0,00	216 814,89	0,00
4	Santé et action sociale (hors APA, RSA et régularisation RMI)	20 941,46	0,00	0,00	0,00	20 941,46	0,00
4-3	APA	0,00	0,00	0,00	0,00	0,00	0,00
4-4	RSA – Régularisation des RMI	0,00	0,00	0,00	0,00	0,00	0,00
5	Aménagement des territoires et habitat	3 367 320,62	1 635 534,82	0,00	0,00	1 731 785,80	0,00
6	Action économique	574 737,69	0,00	0,00	0,00	574 737,69	0,00
7	Environnement	0,00	0,00	0,00	0,00	0,00	0,00
8	Transports	0,00	0,00	0,00	0,00	0,00	0,00
<b>TOTAL</b>		<b>6 249 816,04</b>	<b>2 996 062,04</b>	<b>0,00</b>	<b>34 925,65</b>	<b>3 218 828,35</b>	<b>0,00</b>

**AXE 1 : LUTTE CONTRE LE CHANGEMENT CLIMATIQUE (1)**

Type de dépense (2)		Total des dépenses (mandatées) (3)	Favorables	Défavorables	Neutres	Non cotées
0	Services généraux	271 548,49	0,00	34 925,65	236 622,84	0,00
0-5	Fonds européens	0,00	0,00	0,00	0,00	0,00
1	Sécurité	57 793,49	0,00	0,00	57 793,49	0,00
2	Enseignement, formation professionnelle et apprentissage	1 630 543,80	1 250 411,62	0,00	380 132,18	0,00
3	Culture, vie sociale, jeunesse, sports et loisirs	326 930,49	110 115,60	0,00	216 814,89	0,00
4	Santé et action sociale (hors APA, RSA et régularisation RMI)	20 941,46	0,00	0,00	20 941,46	0,00
4-3	APA	0,00	0,00	0,00	0,00	0,00
4-4	RSA – Régularisations des RMI	0,00	0,00	0,00	0,00	0,00
5	Aménagement des territoires et habitat	3 367 320,62	1 635 534,82	0,00	1 731 785,80	0,00
6	Action économique	574 737,69	0,00	0,00	574 737,69	0,00
7	Environnement	0,00	0,00	0,00	0,00	0,00
8	Transports	0,00	0,00	0,00	0,00	0,00
<b>TOTAL</b>		<b>6 249 816,04</b>	<b>2 996 062,04</b>	<b>34 925,65</b>	<b>3 218 828,35</b>	<b>0,00</b>

**AXE 2 : ADAPTATION AU CHANGEMENT CLIMATIQUE ET PREVENTIUN DES RISQUES NATURELS (1)**

Type de dépense (2)		Total des dépenses (mandatées) (3)	Favorables	Défavorables	Neutres	Non cotées
0	Services généraux	0,00	0,00	0,00	0,00	0,00
0-5	Fonds européens	0,00	0,00	0,00	0,00	0,00
1	Sécurité	0,00	0,00	0,00	0,00	0,00
2	Enseignement, formation professionnelle et apprentissage	0,00	0,00	0,00	0,00	0,00
3	Culture, vie sociale, jeunesse, sports et loisirs	0,00	0,00	0,00	0,00	0,00
4	Santé et action sociale (hors APA, RSA et régularisation RMI)	0,00	0,00	0,00	0,00	0,00
4-3	APA	0,00	0,00	0,00	0,00	0,00
4-4	RSA – Régularisations des RMI	0,00	0,00	0,00	0,00	0,00
5	Aménagement des territoires et habitat	0,00	0,00	0,00	0,00	0,00
6	Action économique	0,00	0,00	0,00	0,00	0,00
7	Environnement	0,00	0,00	0,00	0,00	0,00
8	Transports	0,00	0,00	0,00	0,00	0,00
<b>TOTAL</b>		<b>0,00</b>	<b>0,00</b>	<b>0,00</b>	<b>0,00</b>	<b>0,00</b>

**AXE 3 : GESTION DES RESSOURCES EN EAU (1)**

Type de dépense (2)		Total des dépenses (mandatées) (3)	Favorables	Défavorables	Neutres	Non cotées
0	Services généraux	0,00	0,00	0,00	0,00	0,00
0-5	Fonds européens	0,00	0,00	0,00	0,00	0,00
1	Sécurité	0,00	0,00	0,00	0,00	0,00
2	Enseignement, formation professionnelle et apprentissage	0,00	0,00	0,00	0,00	0,00
3	Culture, vie sociale, jeunesse, sports et loisirs	0,00	0,00	0,00	0,00	0,00
4	Santé et action sociale (hors APA, RSA et régularisation RMI)	0,00	0,00	0,00	0,00	0,00
4-3	APA	0,00	0,00	0,00	0,00	0,00
4-4	RSA – Régularisations des RMI	0,00	0,00	0,00	0,00	0,00
5	Aménagement des territoires et habitat	0,00	0,00	0,00	0,00	0,00
6	Action économique	0,00	0,00	0,00	0,00	0,00
7	Environnement	0,00	0,00	0,00	0,00	0,00
8	Transports	0,00	0,00	0,00	0,00	0,00
<b>TOTAL</b>		<b>0,00</b>	<b>0,00</b>	<b>0,00</b>	<b>0,00</b>	<b>0,00</b>

**AXE 4 : TRANSITION VERS L'ECONOMIE CIRCULAIRE, GESTION DES DECHETS, PREVENTION DES RISQUES TECHNOLOGIQUES (1)**

Type de dépense (2)		Total des dépenses (mandatées) (3)	Favorables	Défavorables	Neutres	Non cotées
0	Services généraux	0,00	0,00	0,00	0,00	0,00
0-5	Fonds européens	0,00	0,00	0,00	0,00	0,00
1	Sécurité	0,00	0,00	0,00	0,00	0,00
2	Enseignement, formation professionnelle et apprentissage	0,00	0,00	0,00	0,00	0,00
3	Culture, vie sociale, jeunesse, sports et loisirs	0,00	0,00	0,00	0,00	0,00
4	Santé et action sociale (hors APA, RSA et régularisation RMI)	0,00	0,00	0,00	0,00	0,00
4-3	APA	0,00	0,00	0,00	0,00	0,00
4-4	RSA – Régularisations des RMI	0,00	0,00	0,00	0,00	0,00
5	Aménagement des territoires et habitat	0,00	0,00	0,00	0,00	0,00
6	Action économique	0,00	0,00	0,00	0,00	0,00
7	Environnement	0,00	0,00	0,00	0,00	0,00
8	Transports	0,00	0,00	0,00	0,00	0,00
<b>TOTAL</b>		<b>0,00</b>	<b>0,00</b>	<b>0,00</b>	<b>0,00</b>	<b>0,00</b>

**AXE 5 : LUTTE CONTRE LES POLLUTIONS DE L'AIR ET DES SOLS (1)**

Type de dépense (2)		Total des dépenses (mandatées) (3)	Favorables	Défavorables	Neutres	Non cotées
0	Services généraux	0,00	0,00	0,00	0,00	0,00
0-5	Fonds européens	0,00	0,00	0,00	0,00	0,00
1	Sécurité	0,00	0,00	0,00	0,00	0,00
2	Enseignement, formation professionnelle et apprentissage	0,00	0,00	0,00	0,00	0,00
3	Culture, vie sociale, jeunesse, sports et loisirs	0,00	0,00	0,00	0,00	0,00
4	Santé et action sociale (hors APA, RSA et régularisation RMI)	0,00	0,00	0,00	0,00	0,00
4-3	APA	0,00	0,00	0,00	0,00	0,00
4-4	RSA – Régularisations des RMI	0,00	0,00	0,00	0,00	0,00
5	Aménagement des territoires et habitat	0,00	0,00	0,00	0,00	0,00
6	Action économique	0,00	0,00	0,00	0,00	0,00
7	Environnement	0,00	0,00	0,00	0,00	0,00
8	Transports	0,00	0,00	0,00	0,00	0,00
<b>TOTAL</b>		<b>0,00</b>	<b>0,00</b>	<b>0,00</b>	<b>0,00</b>	<b>0,00</b>



**AXE 6 : PRESERVATION DE LA BIODIVERSITE, PROTECTION DES ESPACES NATURELS, AGRICOLES ET SYLVICOLES (1)**

Type de dépense (2)		Total des dépenses (mandatées) (3)	Favorables	Défavorables	Neutres	Non cotées
0	Services généraux	0,00	0,00	0,00	0,00	0,00
0-5	Fonds européens	0,00	0,00	0,00	0,00	0,00
1	Sécurité	0,00	0,00	0,00	0,00	0,00
2	Enseignement, formation professionnelle et apprentissage	0,00	0,00	0,00	0,00	0,00
3	Culture, vie sociale, jeunesse, sports et loisirs	0,00	0,00	0,00	0,00	0,00
4	Santé et action sociale (hors APA, RSA et régularisation RMI)	0,00	0,00	0,00	0,00	0,00
4-3	APA	0,00	0,00	0,00	0,00	0,00
4-4	RSA – Régularisations des RMI	0,00	0,00	0,00	0,00	0,00
5	Aménagement des territoires et habitat	0,00	0,00	0,00	0,00	0,00
6	Action économique	0,00	0,00	0,00	0,00	0,00
7	Environnement	0,00	0,00	0,00	0,00	0,00
8	Transports	0,00	0,00	0,00	0,00	0,00
<b>TOTAL</b>		<b>0,00</b>	<b>0,00</b>	<b>0,00</b>	<b>0,00</b>	<b>0,00</b>

(1) Les objectifs de transition écologique mentionnés au 1° du IV de l'article 191 de la loi du 29 décembre 2023 correspondent aux six axes de l'article 19 du règlement (UE) 2020/852 du Parlement européen et du Conseil du 18 juin 2020 sur l'établissement d'un cadre visant à favoriser les investissements durables et modifiant le règlement (UE) 2019/2088 du Parlement européen et du Conseil du 27 novembre 2019 sur la publication d'informations en matière de durabilité dans le secteur des services financiers :

- Axe 1° atténuation du changement climatique ;
- Axe 2° adaptation au changement climatique et prévention des risques naturels ;
- Axe 3° gestion des ressources en eau ;
- Axe 4° transition vers une économie circulaire, gestion des déchets, prévention des risques technologiques ;
- Axe 5° prévention et contrôle des pollutions de l'air et des sols ;
- Axe 6° préservation de la biodiversité et protection des espaces naturels, agricoles et sylvicoles.

L'analyse de l'impact environnemental des dépenses visées est réalisée de manière obligatoire :

- à compter de l'exercice 2024 pour l'axe 1° ;
- à compter de l'exercice 2025 pour les axes 1° et 6°.

La cotation selon les autres axes est possible, mais facultative.

(2) Les dépenses pour lesquelles la contribution aux objectifs de transition écologique est présentée obligatoirement sont celles exécutées aux comptes suivants des budgets principaux et des budgets annexes soumis à l'instruction budgétaire et comptable M57 :

- 2031 « Frais d'études »,
- 2111 « Terrains nus »,
- 2115 « Terrains bâtis »,
- 2128 « Autres agencements et aménagements de terrains »,
- 21312 « Bâtiments scolaires »,
- 21318 « Autres bâtiments publics »,
- 21351 « Installations générales, agencements, aménagements des constructions - Bâtiments publics »,
- 21352 « Installations générales, agencements, aménagements des constructions - Bâtiments privés »,
- 2138 « Autres constructions »,
- 2151 « Réseaux de voirie »,
- 2152 « Installations de voirie »,
- 21821 « Matériel et transport ferroviaire »,
- 21828 « Autres matériels de transport »,
- 2312 « Agencements et aménagements de terrains en cours »,
- 2313 « Constructions en cours »,
- 2315 « Installations, matériel et outillage techniques en cours »,
- 2317 « Immobilisations reçues au titre d'une mise à disposition en cours ».

La cotation des autres natures de dépense est possible, mais facultative.

(3) Les dépenses d'investissement pour lesquelles la contribution aux objectifs de transition écologique est présentée s'entendent comme les dépenses réelles exécutées, hors remboursement des annuités d'emprunts à l'exception des remboursements correspondant à la dette liée à la part investissement des marchés de partenariat.

S<sup>2</sup>LO

IV

**IV – ÉTATS ANNEXÉS**

**D – AUTRES ELEMENTS D'INFORMATION – LISTE DES SERVICES ASSUJETTIS A LA TVA ET NON ERIGES EN BUDGET ANNEXE**

DT

**LISTE DES SERVICES ASSUJETTIS A LA TVA ET NON ERIGES EN BUDGET ANNEXE**

Catégorie de services	Intitulé / objet du service	Date de création	Date de délibération	Nature de l'activité (SPIC/SPA)
Activités économiques	Restaurant maison des Chanoines			Restauration

Envoyé en préfecture le 24/04/2025

Reçu en préfecture le 24/04/2025

Publié le



ID : 042-214202079-20250415-DL20250044-DE



IV  
DS

**IV – ÉTATS ANNEXÉS**

**D – AUTRES ELEMENTS D'INFORMATION – ACTIONS DE FORMATION DES ELUS AU 31/12/N**

**ACTIONS DE FORMATION DES ELUS AU 31/12/N**

ELUS BENEFICIAIRES DES ACTIONS DE FORMATION	NOM DE L'ORGANISME DE FORMATION	COÛT DE LA FORMATION	DATE ET LIEU DE LA FORMATION	ACTIONS DE FORMATION FINANCEES PAR LA COLLECTIVITE OU L'ETABLISSEMENT
Elus de la majorité MINNAERT Jean	Transition territoriale Cédis	1 320,00 750,00	le 06/09/2024 à St Jean Bonnefond Du 18/08 au 22/08/24 (4 jours) à Tours	Animation séminaire élus Répondre à l'urgence écologique, économique et sociale

## IV – ÉTATS ANNEXÉS

### D – AUTRES ELEMENTS D'INFORMATION – ETAT RELATIF AUX RESSOURCES ET DEPENSES DE LA FORMATION PROFESSIONNELLE DES JEUNES – Annexe à l'article D. 4312-7

#### Evolution des dépenses associées à la formation professionnelle des jeunes

	APPRENTISSAGE			ENS PRO ss statut scolaire			FORMATIONS CONTINUES en alternance			TOTAL		
	Année n	Année n-1	%	Année n	Année n-1	%	Année n	Année n-1	%	Année n	Année n-1	%
	<b>Montant</b>	0,00	0,00	0,00	0,00	0,00	0,00	0,00	0,00	0,00	0,00	0,00

#### Etat des ressources de l'apprentissage

RESSOURCES	MONTANT		
	Année n	Année n-1	%
1 <sup>ère</sup> section FNDMA	0,00	0,00	0,00
2 <sup>ème</sup> section FNDMA	0,00	0,00	0,00
Dotations décentralisation (1)	0,00	0,00	0,00
Dotation indemnité comp. forfaitaire	0,00	0,00	0,00
Contribution additionnelle (2)	0,00	0,00	0,00
FSE	0,00	0,00	0,00
FEDER	0,00	0,00	0,00
FEOGA	0,00	0,00	0,00
Reversement excédent de ressources CFA (3)	0,00	0,00	0,00
Autres ressources	0,00	0,00	0,00
<b>Total ressources externes</b>	<b>0,00</b>	<b>0,00</b>	<b>0,00</b>
Effort propre de la collectivité	0,00	0,00	0,00
<b>Total ressources</b>	<b>0,00</b>	<b>0,00</b>	<b>0,00</b>

(1) Dotations au titre des lois du 7 janvier 1983 et du 23 juillet 1987.

(2) Article 37 de la loi de finances initiale pour 2005.

(3) Article R. 116-17 du code du travail.

## IV – ÉTATS ANNEXÉS

### D – AUTRES ELEMENTS D'INFORMATION – IDENTIFICATION DES FLUX CROISES (1)

#### 1 – FLUX RECIPROQUES ENTRE LE GROUPEMENT A FISCALITE PROPRE ET LES COMMUNES (cf. la liste des opérations en annexe de l'instruction budgétaire et comptable)

SECTION	Prévisions	Réalizations – mandats ou titres	Restes à réaliser au 31/12	Solde Prévisions / réalisations
<b>INVESTISSEMENT</b>				
Dépenses	0,00	0,00	0,00	0,00
Recettes	0,00	0,00	0,00	0,00
<b>FONCTIONNEMENT</b>				
Dépenses	0,00	0,00	0,00	0,00
Recettes	0,00	0,00	0,00	0,00

#### 2 – PRESENTATION CONSOLIDEE DU GROUPEMENT A FISCALITE PROPRE ET DES COMMUNES (après neutralisation des flux réciproques)

SECTION	Prévisions	Réalizations – mandats ou titres	Restes à réaliser au 31/12	Solde Prévisions / réalisations
<b>INVESTISSEMENT</b>				
Dépenses	0,00	0,00	0,00	0,00
Recettes	0,00	0,00	0,00	0,00
<b>FONCTIONNEMENT</b>				
Dépenses	0,00	0,00	0,00	0,00
Recettes	0,00	0,00	0,00	0,00
<b>TOTAL GENERAL DES DEPENSES</b>	0,00	0,00	0,00	0,00
<b>TOTAL GENERAL DES RECETTES</b>	0,00	0,00	0,00	0,00

(1) Cet état doit être rempli uniquement par les groupements à fiscalité propre.



D6.1

## IV – ÉTATS ANNEXÉS

### ELEMENTS DU BILAN ETAT DE VENTILATION DES DEPENSES ET RECETTES DES SERVICES D'EAU ET D'ASSAINISSEMENT – SECTION D'INVESTISSEMENT

(COMMUNES ET GROUPEMENTS DE 10 000 HABITANTS ET PLUS, article L. 2313-1)

#### SECTION D'INVESTISSEMENT – DEPENSES

DEPENSES (1)		
Article (2)	Libellé (2)	Montant
	Remboursement d'emprunts et dettes assimilées	0,00
	Acquisitions d'immobilisations	0,00
	Opérations d'équipement (1 ligne par opération)	0,00
	Autres dépenses éventuelles	0,00
	Opérations pour compte de tiers (1 ligne par opération)	0,00
	<b>Total des dépenses réelles</b>	<b>0,00</b>
040	Opérations ordre transf. entre sections	0,00
041	Opérations patrimoniales	0,00
	<b>Total des dépenses d'ordre</b>	<b>0,00</b>
	<b>TOTAL GENERAL</b>	<b>0,00</b>

#### SECTION D'INVESTISSEMENT – RECETTES

RECETTES (1)		
Article (2)	Libellé (2)	Montant
	Souscription d'emprunts et dettes assimilées	0,00
	Dotations et subventions reçues	0,00
	Autres recettes éventuelles	0,00
	Opérations pour compte de tiers (1 ligne par opération)	0,00
	<b>Total des recettes réelles</b>	<b>0,00</b>
040	Opérations ordre transf. entre sections	0,00
041	Opérations patrimoniales	0,00
	<b>Total des recettes d'ordre</b>	<b>0,00</b>
	<b>TOTAL GENERAL</b>	<b>0,00</b>

(1) Compléter par : « Service de distribution de l'eau » ou « Service d'assainissement » dans la mesure où il faut établir un état par

(2) Détailler les chapitres budgétaires par article conformément au plan de comptes appliqué par la commune ou l'établissement



**IV – ÉTATS ANNEXÉS**

**ELEMENTS DU BILAN  
ETAT DE VENTILATION DES DEPENSES ET RECETTES DES SERVICES D'EAU ET  
D'ASSAINISSEMENT – SECTION DE FONCTIONNEMENT**

**D6.2**

(COMMUNES ET GROUPEMENTS DE 10 000 HABITANTS ET PLUS, article L. 2313-1)

**SECTION DE FONCTIONNEMENT – DEPENSES**

DEPENSES (1)		
Article (2)	Libellé (2)	Montant
011	Charges à caractère général	0,00
012	Charges de personnel et frais assimilés	0,00
65	Autres charges de gestion courante	0,00
66	Charges financières	0,00
67	Charges spécifiques	0,00
68	Dotations aux provisions, dépréciations (3)	0,00
014	Atténuations de produits	0,00
Total des dépenses réelles		0,00
042	Opérations ordre transf. entre sections	0,00
043	Opérations ordre intérieur de la section	0,00
Total des dépenses d'ordre		0,00
<b>TOTAL GENERAL</b>		<b>0,00</b>

**SECTION DE FONCTIONNEMENT – RECETTES**

RECETTES (1)		
Article (2)	Libellé (2)	Montant
Recettes issues de la TEOM		0,00
Dotations et participations reçues		0,00
Autres recettes de fonctionnement éventuelles		0,00
70	Prod. services, domaine, ventes diverses	0,00
75	Autres produits de gestion courante	0,00
76	Produits financiers	0,00
77	Produits spécifiques	0,00
78	Reprises amort., dépréciations, prov. (3)	0,00



RECETTES (1)		
Article (2)	Libellé (2)	
013	Atténuations de charges	0,00
Total des recettes réelles		0,00
042	Opérations ordre transf. entre sections	0,00
043	Opérations ordre intérieur de la section	0,00
Total des recettes d'ordre		0,00
TOTAL GENERAL		0,00

(1) Compléter par : « Service de distribution de l'eau » ou « Service d'assainissement » dans la mesure où il faut établir un état par service.

(2) Détailler les chapitres budgétaires par article conformément au plan de comptes appliqué par la commune ou l'établissement.

(3) Si la commune ou l'établissement a opté pour les provisions semi-budgétaires.



**IV – ÉTATS ANNEXÉS**

**ELEMENTS DU BILAN**

**ETAT DE VENTILATION DES DEPENSES ET RECETTES DES SERVICES D'EAU ET  
D'ASSAINISSEMENT – SECTION DE FONCTIONNEMENT**

**D7.1**

Cet état ne contient pas d'information.

Envoyé en préfecture le 24/04/2025  
Reçu en préfecture le 24/04/2025  
Publié le  
ID : 042-214202079-20250415-DL20250044-DE



<b>IV – ÉTATS ANNEXÉS</b>	
<b>ELEMENTS DU BILAN</b>	
<b>ETAT DE VENTILATION DES DEPENSES ET RECETTES DES SERVICES D'EAU ET D'ASSAINISSEMENT – SECTION D'INVESTISSEMENT</b>	<b>D7.2</b>

Cet état ne contient pas d'information.



**IV – ÉTATS ANNEXÉS**

**D – AUTRES ELEMENTS D'INFORMATION – SUIVI DES OPERATIONS AU TITRE DU NPNRU**

**D6.1**

**ETAT DE SYNTHESE PAR CONVENTION**

NOMENCLATURE :

- |  |  |
|--|--|
| 14-Etudes et conduite de projet                            | 34-Résidentialisation de logements                                     |
| 15-Relogement des ménages avec minoration de loyer         | 35-Actions de portage massif en copropriétés dégradées                 |
| 21-Démolition de logements locatifs sociaux                | 36-Accession à la propriété  |
| 22-Recyclage de copropriétés dégradées                     | 37-Equipement public de proximité                                      |
| 23-Recyclage de l'habitat ancien dégradé                   | 38-Immobilier à vocation économique                                    |
| 24-Aménagement d'ensemble                                  | 39-Autres investissements  |
| 31-Reconstitution de l'offre de logements locatifs sociaux | 41-Quartiers Fertiles-Opérations d'ingénierie et dépenses de personnel |
| 32-Production d'une offre de relogement temporaire         | 42-Quartiers Fertiles-Opérations d'investissement                      |
| 33-Requalification de logements locatifs sociaux           |  |

- (1) Ensemble des AP et AE ouverts sur l'opération, tous exercices confondus
- (2) Ensemble des AP et AE engagés sur l'opération, sur l'exercice courant
- (3) Ensemble des crédits décaissés ou encaissés pour l'opération, tous exercices cumulés
- (4) Ensemble des crédits décaissés ou encaissés sur l'exercice budgétaire N pour la mise en œuvre de l'opération



**IV – ÉTATS ANNEXÉS**

**D – AUTRES ELEMENTS D'INFORMATION – SUIVI DES OPERATIONS AU TITRE DU NPNRU**

D6.2

Cet état ne contient pas d'information.