

Envoyé en préfecture le 20/12/2024

Reçu en préfecture le 20/12/2024

Publié le

ID : 042-214202079-20241217-DL20240210-DE

S²LOW

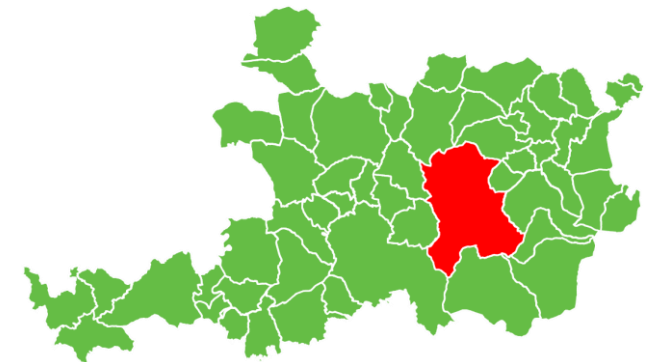
RAPPORT ANNUEL

**SUR LE PRIX ET LA QUALITE DES
SERVICES PUBLICS
D'ASSAINISSEMENT COLLECTIF ET
NON COLLECTIF**

Exercice 2023


COMMUNE DE

SAINT-CHAMOND



Population (INSEE 2021) : 35 421 habitants

**DONNEES A L'ECHELLE DE LA
METROPOLE**



190 032 abonnés
pour 410 687 habitants



16 616 755 m³
assujettis à la redevance assainissement



2,09 € TTC/m³
redevance assainissement moyenne
pondérée par la population sur la base
de la facture de 120 m³



1966 km
de réseaux d'eaux usées et unitaires
(hors branchements)



49 stations d'épuration
d'une capacité totale de 481 540
équivalents-habitants (EH) dont 10
d'une capacité supérieure à 2000 EH



8 286 tonnes
de boues produites



6524
installations d'assainissement non
collectif pour 6655 usagers

SÉM

SAINT-ÉTIENNE
la métropole



Saint-Etienne Métropole

2 Avenue Grüner – CS 80257

42006 Saint-Etienne Cedex 1

Tél : 04 77 49 21 49

e-mail : accueil@saint-etienne-metropole.fr

SUIVEZ-NOUS SUR



Présentation générale des services

Service AC

Mode de gestion du service

Le système d'assainissement collectif est exploité en délégation de service public jusqu'au 31/03/2025.

Bassin versant et station d'épuration concernée

La commune dépend de l'agence de l'eau Rhône Méditerranée Corse et est située sur le bassin versant du Gier.

La commune est raccordée au système de traitement suivant :

Station d'épuration Saint Chamond "La Maladière" type boues activées de 64 000 EH

Bilan des abonnés et des volumes facturés

16 125 abonnés et 1 349 989 m³ facturés.

Patrimoine du service

Eaux usées unitaire (ml)	93 494
Eaux usées séparatif (ml)	65 544
Total eaux usées (ml)	159 038
Eaux pluviales (ml)	68 410
Total poste de relèvement / refoulement (Nbr)	5
Total déversoirs d'orage (DO) (Nbr)	127
Déversoirs autosurveillés (Nb)	10

Service ANC

Le service ANC est géré par Saint-Etienne-Métropole.

En 2023, le service compte 733 usagers et 722 installations.

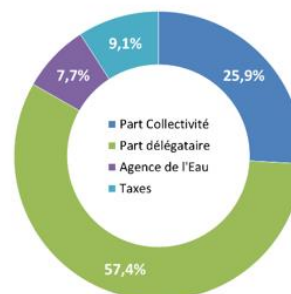
Éléments tarifaires

Facture de 120 m³ au 1^{er} janvier 2024

Délibération du conseil Métropolitain du 08/12/2022

	Quantité	PU	Prix Total
Part Collectivité			
Part fixe (€/an)	1	6,15	6,15
Part Variable(€/m ³)	120	0,49	58,79
Part délégataire			
Part fixe (€/an)	1	15,45	15,45
Part Variable(€/m ³)	120	1,07	128,41
Agence de l'Eau			
Modernisation des rés eaux(€/m ³)	120	0,16	19,20
TOTAL (HT)			228,00
Taxes			
TVA(%)		10%	22,80
TOTAL (TTC)			250,80

Répartition des recettes de la facture 120 m³



Redevance ANC*

Redevance (en euros HT)	Depuis 2018
« contrôle de conception »	110
« contrôle de bonne exécution »	145
« contrôle de bon fonctionnement et d'entretien dans le cadre d'une vente »	200
« contrôle de bon fonctionnement et d'entretien »	145
Part fixe annuelle de la redevance pour les charges fixes du service	-

*Le conseil Métropolitain du 22 mars 2018 a délibéré sur les tarifs applicables au 1^{er} avril 2018 et restent inchangés depuis.

Indice de connaissance

Indice de connaissance et de gestion patrimoniale des réseaux de collecte des eaux usées :

112/120 pts

Indice de connaissance des rejets au milieu naturel par les réseaux de collecte des eaux usées :

110/120 pts

Taux de conformité des dispositifs ANC

Classification	Nb
Absence d'installation	33
Installation présentant un danger pour la santé des personnes et / ou risque environnemental avéré	103
Installation non conforme hors zone à enjeux sanitaire et /ou environnemental	164
Installation non conforme car présentant des défauts d'entretien	68
Installation conforme	311
Autres (Immeubles inhabités, vacants, oubliés, usagers absents ou ayant refusé le contrôle, ...)	43

Le taux de conformité des dispositifs est de 79,97 % (1)(2)

(1) Calculs selon arrêté du 02/12/2013

(2) Nombre d'installations non contrôlées n'est pas pris en compte pour le calcul