

VILLE DE SAINT CHAMOND
BUDGET PRINCIPAL

COMPTE DE GESTION
EXERCICE 2023

PRÉSENTÉ À
La Chambre régionale des comptes

PAR LE(S) COMPTABLE(S)
Mme Maryline LACPATIA
Mme Evelyne MONTCHAL

AYANT EXERCÉ AU COURS DE LA GESTION
DU 01/01/2023 AU 01/01/2023
DU 02/01/2023 AU 11/04/2024

Population 35697
Nomenclature M14 sup egal 10000h
Voté par Nature avec ref. fonct.

SOMMAIRE

Le Compte de Gestion sur Chiffres

1ERE PARTIE : Situation patrimoniale	3
1 <u>Bilan synthétique</u>	<u>Etat I-1</u> 4
2 Bilan	Etat I-2 5
2.1 <u>Bilan Actif</u>	
2.2 <u>Bilan Passif</u>	
3 <u>Compte de résultat synthétique</u>	<u>Etat I-3</u> 13
4 <u>Compte de résultat</u>	<u>Etat I-4</u> 14
5 Annexe	18
<u>Etats des opérations pour compte de tiers</u>	<u>Etat I-5</u> 19
2EME PARTIE : Exécution budgétaire	21
1 <u>Résultats budgétaires de l'exercice</u>	<u>Etat II-1</u> 22
2 <u>Résultats d'exécution</u>	<u>Etat II-2</u> 23
3 <u>Etat de consommation des crédits</u>	<u>Etat II-3</u> 24
4 <u>Etat de réalisation des opérations</u>	<u>Etat II-4</u> 28
3EME PARTIE : Comptabilité des deniers et valeurs	43
1 <u>Balance des comptes</u>	<u>Etat III-1</u> 44
2 <u>Situation des valeurs inactives</u>	<u>Etat III-2</u> 94

Situation Patrimoniale - Bilan Synthétique

ACTIF NET (1)	Total (En Milliers d'Euros)	PASSIF	Total (En Milliers d'Euros)
Immobilisations incorporelles (nettes)	10 808,27	Dotations	39 299,83
Terrains	38 734,96	Fonds Globalisés	45 699,31
Constructions	151 567,93	Réserves	214 828,94
Réseaux et installations de voirie et réseaux divers	70 319,47	Différences sur réalisations d'immobilisations	866,03
Immobilisations corporelles en cours	28 225,68	Report à nouveau	2 139,44
Immobilisations mises en concession, affermage ou à disposition et immobilisations affectées	33 570,38	Résultat de l'exercice	2 139,44
Autres immobilisations corporelles	13 320,73	Subventions transférables	658,68
Total immobilisations corporelles (nettes)	335 739,14	Subventions non transférables	22 757,18
Immobilisations financières	3 682,91	Droits de l'affectant, du concédant, de l'affermant et du remettant	206,98
TOTAL ACTIF IMMOBILISE	350 230,32	Autres fonds propres	206,98
Stocks	1 104,71	TOTAL FONDS PROPRES	326 456,40
Créances	8 090,23	PROVISIONS POUR RISQUES ET CHARGES	448,70
Valeurs mobilières de placement	9 194,93	Dettes financières à long terme	28 610,63
Disponibilités	359 425,25	Fournisseurs (2)	3 549,67
Autres actifs circulant	359 425,25	Autres dettes à court terme	353,52
TOTAL ACTIF CIRCULANT	9 194,93	Total dettes à court terme	3 903,19
Comptes de régularisations	359 425,25	TOTAL DETTES	32 513,82
TOTAL ACTIF	359 425,25	Comptes de régularisations	6,33
		TOTAL PASSIF	359 425,25

(1) Déduction faite des amortissements et provisions

(2) y compris mandats émis pendant la journée complémentaire et réglés sur l'exercice 2024

BILAN (en Euros)

	Exercice 2023			Exercice 2022	
	BRUT	AMORTISSEMENTS ET PROVISIONS	NET	NET	NET
ACTIF					
Subventions d'équipement versées	12 721 898,32	3 656 624,02	9 065 274,30	9 128 845,60	
Autres immobilisations incorporelles	2 507 797,49	764 802,45	1 742 995,04	2 024 222,16	
Immobilisations incorporelles en cours					
Terrains en toute propriété	39 613 182,37	878 221,33	38 734 961,04	37 458 907,67	
Constructions en toute propriété	154 419 336,60	2 909 610,69	151 509 725,91	145 222 346,81	
Construction sur sol autrui en tte prop	58 202,33		58 202,33	58 202,33	
Réseaux installations voirie rés divers	70 389 916,10	70 449,18	70 319 466,92	69 654 104,41	
Collections et oeuvres d'art	790 836,89		790 836,89	757 485,66	
Autres immobilisations corporelles	25 464 981,07	13 042 082,25	12 422 898,82	12 545 313,21	
Immo affect à service non personnalisé	28 225 675,77		28 225 675,77	29 035 668,79	
Immo en concess afferm à dispo immo aff					
Terrains reçus au titre de mise à dispo	33 570 377,01		33 570 377,01	33 570 377,01	
Construc reçues au titre mise à dispo					
Construction sur sol autrui mise à dispo					
Réseaux installations voirie rés divers					
Collections et oeuvres d'art					
Autres immobilisations corporelles	527,66		527,66		
MONTANT A REPORTER	367 762 731,61	21 321 789,92	346 440 941,69	339 455 473,65	
ACTIF IMMOBILISE					

Envoyé en préfecture le 21/05/2024

Reçu en préfecture le 21/05/2024

Publié le

ID : 042-214202079-20240513-DL20240049-DE



BILAN (en Euros)

	Exercice 2023			Exercice 2022	
	BRUT	AMORTISSEMENTS ET PROVISIONS	NET	NET	NET
ACTIF					
IMMOBILISE SUITE					
REPORT					
Terrains recus au titre d'affectation	367 762 731,61	21 321 789,92	346 440 941,69	339 455 473,65	
Construct re�ues au titre d'affectation					
Construct sol d'autrui au titre affectat					
Réseaux installations voirie rés divers					
Collections et oeuvres d'art					
Autres immobilisations corporelles	206 983,61	100 515,00	106 468,61	79 046,89	
Participations et créances rattachées	326 609,71		326 609,71	326 609,71	
Autres titres immobilisés					
Prêts					
Avances en garanties d'emprunt					
Autres créances	3 356 298,41		3 356 298,41	3 282 727,35	
ACTIF IMMOBILISE TOTAL I	371 652 623,34	21 422 304,92	350 230 318,42	343 143 857,60	

Envoyé en préfecture le 21/05/2024

Reçu en préfecture le 21/05/2024

Publié le

ID : 042-214202079-20240513-DL20240049-DE



BILAN (en Euros)

ACTIF	Exercice 2023		Exercice 2022	
	BRUT	AMORTISSEMENTS ET PROVISIONS	NET	NET
ACTIF CIRCULANT				
Production autre que terrains Autres stocks		18 891,00	668 139,45	537 199,50
Redevables et comptes rattachés	687 030,45			
Créanc irrécouv adm par juge des cptes			249 954,84	838 007,99
Créances sur l'Etat et collec publiques	249 954,84			
Créances sur BA CCAS et CDE rattachées				
Opérations pour le compte de tiers				
Autres créances	186 611,04		186 611,04	141 745,52
Valeurs mobilières de placement				
Disponibilités	8 090 226,32		8 090 226,32	7 100 223,63
Avances de trésorerie				
Charges constatées d'avance				
ACTIF CIRCULANT TOTAL II	9 213 822,65	18 891,00	9 194 931,65	8 617 176,64

Envoyé en préfecture le 21/05/2024

Reçu en préfecture le 21/05/2024

Publié le


ID : 042-214202079-20240513-DL20240049-DE



BILAN (en Euros)

	ACTIF	Exercice 2023		Exercice 2022	
		BRUT	AMORTISSEMENTS ET PROVISIONS	NET	NET
COMPTES DE REGULARISATION	Charges à répartir sur plusieurs exer				
	Primes de remboursement des obligations				
	Dépenses à classer ou à régulariser				
	Ecart de conversion - Actif				
	COMPTES DE REGULARISATION TOTAL III				
	TOTAL GENERAL (I + II + III)	380 866 445,99	21 441 195,92	359 425 250,07	351 761 034,24

Envoyé en préfecture le 21/05/2024
 Reçu en préfecture le 21/05/2024
 Publié le
 ID : 042-214202079-20240513-DL20240049-DE



BILAN (en Euros)

	PASSIF	
	Exercice 2023	Exercice 2022
FONDS PROPRES		
Dotations	39 299 830,36	39 298 100,36
Mise à disposition chez le bénéficiaire		
Affectation par collec de rattachement		
Réserves	214 828 941,15	213 139 622,54
Neutra amortis subv equip versees		
Report à nouveau		
Résultat de l'exercice	2 139 437,70	1 666 848,61
Subventions transférables	658 683,12	738 824,93
Différences sur réalisations d'immob	866 031,38	845 385,76
Fonds globalisés	45 699 314,92	43 875 248,12
Subventions non transférables	22 757 178,76	22 092 386,58
Droits de l'affectant	206 983,61	149 635,89
FONDS PROPRES TOTAL I	326 456 401,00	321 806 052,79

Envoyé en préfecture le 21/05/2024

Reçu en préfecture le 21/05/2024

Publié le

ID : 042-214202079-20240513-DL20240049-DE



09600 - VILLE DE SAINT CHAMOND

Exercice 2023

BILAN (en Euros)

	PASSIF	
	Exercice 2023	Exercice 2022
PROVISIONS POUR RISQUES ET CHARGES		
Provisions pour risques	146 000,00	35 000,00
Provisions pour charges	302 696,00	302 696,00
PROVISIONS POUR RISQUE ET CHARGES TOTAL II	448 696,00	337 696,00

Envoyé en préfecture le 21/05/2024

Reçu en préfecture le 21/05/2024

Publié le

ID : 042-214202079-20240513-DL20240049-DE



BILAN (en Euros)

	Exercice 2023	Exercice 2022
PASSIF		
Emprunts obligataires	28 571 104,19	23 973 140,01
Emprunts auprès des étab de crédits	39 523,48	51 011,48
Emprunts et dettes financières divers		3 000 000,00
Crédits et lignes de trésorerie		1 607 082,49
Fournisseurs et comptes rattachés	2 926 866,03	10 088,07
Dettes fiscales et sociales	29 741,45	586 991,54
Dettes envers l'Etat et les collec publ	313 948,59	
Dettes envers BA CCAS et CDE rattachées		
Opérations pour le compte de tiers		
Autres dettes	9 834,78	10 531,32
Fournisseurs d'immobilisations	622 802,29	352 337,99
Produits constatés d'avance		
DETTES TOTAL III	32 513 820,81	29 591 182,90
DETTES		

Envoyé en préfecture le 21/05/2024

Reçu en préfecture le 21/05/2024

Publié le

ID : 042-214202079-20240513-DL20240049-DE




09600 - VILLE DE SAINT CHAMOND

Exercice 2023

BILAN (en Euros)

	Exercice 2023		Exercice 2022	
COMPTES DE REGULARISATION	PASSIF			
	Recettes à classer ou à régulariser	6 332,26	26 102,55	
	Ecart de conversion - Passif			
	COMPTES DE REGULARISATION TOTAL IV	6 332,26	26 102,55	
	TOTAL GENERAL (I + II + III + IV)	359 425 250,07	351 761 034,24	

Envoyé en préfecture le 21/05/2024
 Reçu en préfecture le 21/05/2024
 Publié le
 ID : 042-214202079-20240513-DL20240049-DE



Compte de Résultat Synthétique

En Milliers d'Euros

POSTES	Exercice 2023	Exercice 2022
Impôts et taxes perçus	29 437,11	28 089,45
Dotations et subventions reçues	15 570,65	15 417,25
Produits des services	3 514,38	3 292,57
Autres produits	485,90	541,46
Transfert de charges		
Produits courants non financiers	49 008,05	47 340,73
Traitements, salaires, charges sociales	27 067,93	26 267,71
Achats et charges externes	10 121,22	9 952,37
Participations et interventions	5 215,53	5 177,34
Dotations aux amortissements et provisions	3 098,53	2 771,85
Autres charges	1 284,82	1 323,39
Charges courantes non financières	46 788,02	45 492,66
RESULTAT COURANT NON FINANCIER	2 220,02	1 848,07
Produits courants financiers	45,92	57,15
Charges courantes financières	600,19	174,80
RESULTAT COURANT FINANCIER	-554,27	-117,65
RESULTAT COURANT	1 665,75	1 730,42
Produits exceptionnels	1 027,20	559,45
Charges exceptionnelles	553,51	623,02
RESULTAT EXCEPTIONNEL	473,69	-63,57
IMPOTS SUR LES BENEFICES		
RESULTAT DE L'EXERCICE	2 139,44	1 666,85

Envoyé en préfecture le 21/05/2024

Reçu en préfecture le 21/05/2024

Publié le

ID : 042-214202079-20240513-DL20240049-DE



COMPTE DE RESULTAT 2023

POSTES	Exercice 2023	Exercice 2022
PRODUITS COURANTS NON FINANCIERS		
Impôts locaux	18 668 355,00	17 316 403,00
Autres impôts et taxes	10 768 754,53	10 773 047,93
Produits services, domaine et ventes div	3 514 378,45	3 292 567,53
Production stockée		
Production immobilisée		
Reprise sur amortissements et provisions	85 372,00	170 980,00
Transferts de charges		2 866,80
Autres produits	400 531,78	367 609,39
Dotations de l'Etat	11 483 174,90	11 387 532,56
Subventions et participations	2 615 530,43	2 548 589,36
Autres attributions (péréquat, compensa)	1 471 949,00	1 481 129,17
TOTAL I	49 008 046,09	47 340 725,74
CHARGES COURANTES NON FINANCIERES		
Traitements et salaires	19 658 013,13	19 152 527,64
Charges sociales	7 409 911,94	7 115 181,37
Achats et charges externes	10 121 215,52	9 952 373,35
Impôts et taxes	814 832,83	895 135,90
Dotations amortissements des immob		
Dot amort sur charges à répartir	3 098 528,03	2 752 583,60

Envoyé en préfecture le 21/05/2024

Reçu en préfecture le 21/05/2024

Publié le

ID : 042-214202079-20240513-DL20240049-DE



COMPTE DE RESULTAT 2023

POSTES	Exercice 2023		Exercice 2022	
Dotations aux provisions			469 987,31	19 263,00
Autres charges			2 373 085,28	428 257,97
Contingents et participations			2 842 449,27	2 378 656,23
Subventions			46 788 023,31	2 798 679,00
TOTAL II			2 220 022,78	45 492 658,06
A - RESULTAT COURANT NON FINANCIER (I-II)				1 848 067,68
PRODUITS COURANTS FINANCIERS				
Valeurs mob et créances de l'actif immo				
Autres intérêts et produits assimilés		45 921,13		57 152,65
Gains de change				
Produit net sur cessions de VMP				
Reprises sur provisions				
Transferts de charges				
TOTAL III			45 921,13	57 152,65
CHARGES COURANTES FINANCIERES				
Intérêts et charges assimilées		454 193,43		174 798,19
Pertes de change				
Charges nettes sur cessions de VMP				
Dotations aux amort et aux provisions		146 000,00		
TOTAL IV			600 193,43	174 798,19

Envoyé en préfecture le 21/05/2024

Reçu en préfecture le 21/05/2024

Publié le

ID : 042-214202079-20240513-DL20240049-DE



COMPTE DE RESULTAT 2023

POSTES	Exercice 2023	Exercice 2022
B - RESULTAT COURANT FINANCIER (III-IV)	-554 272,30	-117 645,54
A + B - RESULTAT COURANT	1 665 750,48	1 730 422,14
PRODUITS EXCEPTIONNELS		
Produits except op gestion : Subventions	220 710,40	47 545,11
Prod exception gestion : Autres opér	287 645,00	224 972,00
Produits des cessions d'immobilisations	10 627,52	4 214,82
Diff réalisés(négatives)repr cpte résultat		
Neutralisation des amortissements		
Prod exception capital : Autres opér	508 216,02	282 717,98
Reprises sur provisions		
Transferts de charges		
TOTAL V	1 027 198,94	559 449,91
CHARGES EXCEPTIONNELLES		
Charg except op gestion : subventions	203 233,75	316 711,39
Charg excep op gestion-Autres opérations	50 693,44	29 943,95
Valeur comptable des immo cédées	181 590,14	101 311,13
Diff réalisés(positives)transf à investist	116 682,38	127 875,69
Charg excep op capital-Autres opérations	1 312,01	47 181,28
Dotations aux amort et aux provisions		
TOTAL VI	553 511,72	623 023,44

Envoyé en préfecture le 21/05/2024

Reçu en préfecture le 21/05/2024

Publié le

ID : 042-214202079-20240513-DL20240049-DE



09600 - VILLE DE SAINT CHAMOND

Exercice 2023

COMPTE DE RESULTAT 2023

POSTES	Exercice 2023	Exercice 2022
C - RESULTAT EXCEPTIONNEL (V-VI)	473 687,22	-63 573,53
TOTAL DES PRODUITS (I+III+V)	50 081 166,16	47 957 328,30
TOTAL DES CHARGES (II+IV+VI)	47 941 728,46	46 290 479,69
RESULTAT DE L'EXERCICE	2 139 437,70	1 666 848,61

Envoyé en préfecture le 21/05/2024

Reçu en préfecture le 21/05/2024

Publié le

ID : 042-214202079-20240513-DL20240049-DE



09600 - VILLE DE SAINT CHAMOND


Exercice 2023

Opérations Compte de Tiers

Situation des opérations pour le compte de tiers soldées au 31/12/2023

Opérations pour le compte de tiers	Balance d'entrée		Dépenses de l'année	Recettes de l'année	Balance de sortie	
	Solde débiteur	Solde créditeur			Solde débiteur	Solde créditeur

Envoyé en préfecture le 21/05/2024
 Reçu en préfecture le 21/05/2024
 Publié le
 ID : 042-214202079-20240513-DL20240049-DE




09600 - VILLE DE SAINT CHAMOND


Exercice 2023

Opérations Compte de Tiers

Situation des opérations pour le compte de tiers non soldées au 31/12/2023

Opérations pour le compte de tiers	Balance d'entrée		Dépenses de l'année	Recettes de l'année	Balance de sortie	
	Solde débiteur	Solde créditeur			Solde débiteur	Solde créditeur

Envoyé en préfecture le 21/05/2024
 Reçu en préfecture le 21/05/2024
 Publié le
 ID : 042-214202079-20240513-DL20240049-DE




Résultats budgétaires de l'exercice

	SECTION D'INVESTISSEMENT	SECTION DE FONCTIONNEMENT	TOTAL DES SECTIONS
RECETTES			
Prévisions budgétaires totales (a)	25 916 083,42	49 884 804,52	75 800 887,94
Titres de recette émis (b)	15 319 401,77	50 405 854,77	65 725 256,54
Réductions de titres (c)	29 979,30	47 621,39	77 600,69
Recettes nettes (d = b - c)	15 289 422,47	50 358 233,38	65 647 655,85
DEPENSES			
Autorisations budgétaires totales (e)	25 916 083,42	49 884 804,52	75 800 887,94
Mandats émis (f)	13 729 263,47	49 809 021,68	63 538 285,15
Annulations de mandats (g)	32 381,17	1 590 226,00	1 622 607,17
Depenses nettes (h = f - g)	13 696 882,30	48 218 795,68	61 915 677,98
RESULTAT DE L'EXERCICE			
(d - h) Excédent	1 592 540,17	2 139 437,70	3 731 977,87
(h - d) Déficit			

Envoyé en préfecture le 21/05/2024

Reçu en préfecture le 21/05/2024

Publié le

ID : 042-214202079-20240513-DL20240049-DE



Résultats d'exécution du budget principal et des budgets des services non personnalisés

09600 - VILLE DE SAINT CHAMOND

Exercice 2023

	RESULTAT A LA CLOTURE DE L'EXERCICE PRECEDENT : 2022	PART AFFECTEE A L'INVESTISSEMENT : EXERCICE 2023	RESULTAT DE L'EXERCICE 2023	TRANSFERT OU INTEGRATION DE RESULTATS PAR OPERATION D'ORDRE NON BUDGETAIRE	RESULTAT DE CLOTURE DE L'EXERCICE 2023
I - Budget principal					
Investissement	965 246,41		1 592 540,17		2 557 786,58
Fonctionnement	1 666 848,61	1 666 848,61	2 139 437,70		2 139 437,70
TOTAL I	2 632 095,02	1 666 848,61	3 731 977,87		4 697 224,28
II - Budgets des services à caractère administratif					
TOTAL II					
III - Budgets des services à caractère industriel et commercial					
TOTAL III					
TOTAL I + II + III	2 632 095,02	1 666 848,61	3 731 977,87		4 697 224,28

Envoyé en préfecture le 21/05/2024

Reçu en préfecture le 21/05/2024

Publié le

ID : 042-214202079-20240513-DL20240049-DE



Etat Consommation des Crédits

Section D'INVESTISSEMENT
DEPENSES

09600 - VILLE DE SAINT CHAMOND

Exercice 2023

N° chapitre ou article (selon le niveau de vote)	Intitulé	Budget Primitif 1	Décision Modificative 2	Total prévisions 3 = 1 + 2	Emissions 4	Annulations 5	Dépenses nettes 6 = 4 - 5	Solde prévisions/ réalisations 7 = 3 - 6
10	Dotations fonds divers et réserves	5 000,00	12 120,00	17 120,00	12 118,21		12 118,21	5 001,79
13	Subventions d'investissement		29 400,00	29 400,00	29 400,00		29 400,00	
16	Emprunts et dettes assimilées	1 576 500,00		1 576 500,00	1 549 688,13		1 549 688,13	26 811,87
20	Immobilisations incorporelles	734 600,00	208 411,15	943 011,15	304 790,30		304 790,30	638 220,85
204	Subventions d'équipement versées	727 600,00	446 922,45	1 174 522,45	778 779,60		778 779,60	395 742,85
21	Immobilisations corporelles	7 075 700,00	5 521 542,30	12 597 242,30	7 662 807,90	25 666,80	7 637 141,10	4 960 101,20
23	Immobilisations en cours		280 000,00	280 000,00	233 256,63		233 256,63	46 743,37
27	Autres immobilisations financières	500 000,00	4 000,00	504 000,00	504 000,00		504 000,00	
SOUS-TOTAL	CHAPITRES REELS VOTES SANS OPERATIONS	10 619 400,00	6 502 395,90	17 121 795,90	11 074 840,77	25 666,80	11 049 173,97	6 072 621,93
Opération n° 1050	Opération d'équipement n° 1050	3 582 000,00	-308 340,00	3 273 660,00	1 520 627,63		1 520 627,63	1 753 032,37
SOUS-TOTAL	CHAPITRES REELS VOTES PAR OPERATION	3 582 000,00	-308 340,00	3 273 660,00	1 520 627,63		1 520 627,63	1 753 032,37
TOTAL	DEPENSES REELLES D'INVESTISSEMENT	14 201 400,00	6 194 055,90	20 395 455,90	12 595 468,40	25 666,80	12 569 801,60	7 825 654,30
040	Opérations d'ordre de transfert entre sections	400 000,00	10 627,52	410 627,52	213 498,52	1 975,07	211 523,45	199 104,07
041	Opérations patrimoniales	5 110 000,00		5 110 000,00	920 296,55	4 739,30	915 557,25	4 194 442,75
TOTAL	DEPENSES D'ORDRE D'INVESTISSEMENT	5 510 000,00	10 627,52	5 520 627,52	1 133 795,07	6 714,37	1 127 080,70	4 393 546,82
TOTAL GENERAL		19 711 400,00	6 204 683,42	25 916 083,42	13 729 263,47	32 381,17	13 696 882,30	12 219 201,12

Envoyé en préfecture le 21/05/2024

Reçu en préfecture le 21/05/2024

Publié le



ID : 042-214202079-20240513-DL20240049-DE

Etat Consommation des Crédits

Section D'INVESTISSEMENT
RECETTES

09600 - VILLE DE SAINT CHAMOND

Exercice 2023

N° chapitre ou article (selon le niveau de vote)	Intitulé	Budget Primitif 1	Décision Modificative 2	Total prévisions 3 = 1 + 2	Emissions 4	Annulations 5	Recettes nettes 6 = 4 - 5	Solde prévisions/ réalisations 7 = 3 - 6
10	Dotations fonds divers et réserves	1 514 000,00	1 666 848,61	3 180 848,61	3 528 033,62	25 000,00	3 503 033,62	-322 185,01
13	Subventions d'investissement	2 179 650,00	561 426,06	2 741 076,06	814 946,30		814 946,30	1 926 129,76
16	Emprunts et dettes assimilées	6 236 170,00	2 218 912,82	8 455 082,82	6 000 930,00		6 000 930,00	2 454 152,82
20	Immobilisations incorporelles							
21	Immobilisations corporelles							
27	Autres immobilisations financières	430 500,00		430 500,00	227 725,81		227 725,81	-227 725,81
024	Produits de cessions (recettes)	350 000,00	296 355,00	646 355,00	430 428,94		430 428,94	71,06
SOUS-TOTAL	CHAPITRES REELS VOTES SANS OPERATIONS	10 710 320,00	4 743 542,49	15 453 862,49	11 002 064,67	25 000,00	10 977 064,67	4 476 797,82
SOUS-TOTAL	Opérations d'ordre de transfert entre sections							
TOTAL	RECETTES REELLES D'INVESTISSEMENT	10 710 320,00	4 743 542,49	15 453 862,49	11 002 064,67	25 000,00	10 977 064,67	4 476 797,82
021	Virement de la section de fonctionnement (section d'investissement)	791 080,00	197 622,00	988 702,00				988 702,00
040	Opérations d'ordre de transfert entre sections	3 100 000,00	298 272,52	3 398 272,52	3 397 040,55	240,00	3 396 800,55	1 471,97
041	Opérations patrimoniales	5 110 000,00		5 110 000,00	920 296,55	4 739,30	915 557,25	4 194 442,75
TOTAL	RECETTES D'ORDRE D'INVESTISSEMENT	9 001 080,00	495 894,52	9 496 974,52	4 317 337,10	4 979,30	4 312 357,80	5 184 616,72
001	Solde d'exécution de la section d'investissement reporté		965 246,41	965 246,41				965 246,41
TOTAL GENERAL		19 711 400,00	6 204 683,42	25 916 083,42	15 319 401,77	29 979,30	15 289 422,47	10 626 660,95

Envoyé en préfecture le 21/05/2024

Reçu en préfecture le 21/05/2024

Publié le



ID : 042-214202079-20240513-DL20240049-DE

Etat Consommation des Crédits

Section DE FONCTIONNEMENT
DEPENSES

09600 - VILLE DE SAINT CHAMOND

Exercice 2023

N° chapitre ou article (selon le niveau de vote)	Intitulé	Budget Primitif 1	Décision Modificative 2	Total prévisions 3 = 1 + 2	Emissions 4	Annulations 5	Dépenses nettes 6 = 4 - 5	Solde prévisions/ réalisations 7 = 3 - 6
011	Charges à caractère général	10 349 070,00	361 400,00	10 710 470,00	11 899 455,16	1 568 809,41	10 330 645,75	379 824,25
012	Charges de personnel et frais assimilés	27 319 400,00	650 000,00	27 969 400,00	27 863 215,53	669,64	27 862 545,89	106 854,11
014	Atténuations de produits	92 000,00		92 000,00	87 849,00		87 849,00	4 151,00
65	Autres charges de gestion courante	5 757 085,00	25 880,00	5 782 965,00	5 693 169,88	7 648,02	5 685 521,86	97 443,14
66	Charges financières	318 000,00	178 000,00	496 000,00	467 052,36	12 858,93	454 193,43	41 806,57
67	Charges exceptionnelles	470 925,00	-172 530,00	298 395,00	255 239,20		255 239,20	43 155,80
68	Dotations aux Amortissements et aux provisions	148 600,00		148 600,00	146 000,00		146 000,00	2 600,00
TOTAL FONCTIONNEMENT		44 455 080,00	1 042 750,00	45 497 830,00	46 411 981,13	1 589 986,00	44 821 995,13	675 834,87
023	Virement à la section d'investissement (section de fonctionnement)	791 080,00	197 622,00	988 702,00				988 702,00
042	Opérations d'ordre de transfert entre sections	3 100 000,00	298 272,52	3 398 272,52	3 397 040,55	240,00	3 396 800,55	1 471,97
TOTAL DEPENSES D'ORDRE DE FONCTIONNEMENT		3 891 080,00	495 894,52	4 386 974,52	3 397 040,55	240,00	3 396 800,55	990 173,97
TOTAL GENERAL		48 346 160,00	1 538 644,52	49 884 804,52	49 809 021,68	1 590 226,00	48 218 795,68	1 666 008,84

Envoyé en préfecture le 21/05/2024

Reçu en préfecture le 21/05/2024

Publié le



ID : 042-214202079-20240513-DL20240049-DE

Etat Consommation des Crédits

Section DE FONCTIONNEMENT
RECETTES

09600 - VILLE DE SAINT CHAMOND

Exercice 2023

N° chapitre ou article (selon le niveau de vote)	Intitulé	Budget Primitif 1	Décision Modificative 2	Total prévisions 3 = 1 + 2	Emissions 4	Annulations 5	Recettes nettes 6 = 4 - 5	Solde prévisions/ réalisations 7 = 3 - 6
013	Atténuations de charges	400 000,00	40 000,00	440 000,00	189 826,52	608,30	189 218,22	250 781,78
70	Produits des services, du domaine et ventes diverses	3 372 650,00	60 000,00	3 432 650,00	3 522 772,32	8 393,87	3 514 378,45	-81 728,45
73	Impôts et taxes	28 533 900,00	472 000,00	29 005 900,00	29 536 499,89	11 541,36	29 524 958,53	-519 058,53
74	Dotations et participations	14 691 610,00	578 000,00	15 269 610,00	15 571 429,44	775,11	15 570 654,33	-301 044,33
75	Autres produits de gestion courante	382 000,00	50 000,00	432 000,00	410 659,66	10 127,88	400 531,78	31 468,22
76	Produits financiers	46 000,00		46 000,00	45 921,13		45 921,13	78,87
77	Produits exceptionnels	370 000,00	327 645,00	697 645,00	829 875,29	14 199,80	815 675,49	-118 030,49
78	Reprises sur amortissements et provisions	150 000,00	372,00	150 372,00	85 372,00		85 372,00	65 000,00
	Opérations d'ordre de transfert entre sections							
TOTAL	RECETTES REELLES DE FONCTIONNEMENT	47 946 160,00	1 528 017,00	49 474 177,00	50 192 356,25	45 646,32	50 146 709,93	-672 532,93
042	Opérations d'ordre de transfert entre sections	400 000,00	10 627,52	410 627,52	213 498,52	1 975,07	211 523,45	199 104,07
TOTAL	RECETTES D'ORDRE DE FONCTIONNEMENT	400 000,00	10 627,52	410 627,52	213 498,52	1 975,07	211 523,45	199 104,07
TOTAL GENERAL		48 346 160,00	1 538 644,52	49 884 804,52	50 405 854,77	47 621,39	50 358 233,38	-473 428,86

Envoyé en préfecture le 21/05/2024

Reçu en préfecture le 21/05/2024

Publié le



ID : 042-214202079-20240513-DL20240049-DE

Etat de réalisation des opérations

Section D'INVESTISSEMENT
DEPENSES

09600 - VILLE DE SAINT CHAMOND

Exercice 2023

N° articles puis totalisation au chapitre	Intitulé	Emissions 1	Annulations 2	Dépenses nettes 3 = 1 - 2
10226	Taxe d'aménagement	12 118,21		12 118,21
SOUS-TOTAL CHAPITRE 10	Dotations fonds divers et réserves	12 118,21		12 118,21
1311	Subventions d'équipement transférables Etat et Etablissements Nationaux	29 400,00		29 400,00
SOUS-TOTAL CHAPITRE 13	Subventions d'investissement	29 400,00		29 400,00
1641	Emprunts en euros	1 537 270,13		1 537 270,13
165	Dépôts et cautionnements reçus	300,00		300,00
1678	Autres emprunts et dettes	3 318,00		3 318,00
16878	Autres dettes - autres organismes et particuliers	8 800,00		8 800,00
SOUS-TOTAL CHAPITRE 16	Emprunts et dettes assimilées	1 549 688,13		1 549 688,13
2031	Frais d'études	164 475,75		164 475,75
2033	Frais d'insertion	12 960,00		12 960,00
2051	Concessions et droits similaires	47 354,55		47 354,55
2088	Autres immobilisations incorporelles	80 000,00		80 000,00
SOUS-TOTAL CHAPITRE 20	Immobilisations incorporelles	304 790,30		304 790,30
2041512	Bâtiments et installations	89 593,07		89 593,07
204172	Bâtiments et installations	452 050,22		452 050,22
20422	Bâtiments et installations	62 694,12		62 694,12
2046	Attributions de compensation d'investissement	174 442,19		174 442,19
SOUS-TOTAL CHAPITRE 204	Subventions d'équipement versées	778 779,60		778 779,60
2111	Terrains nus	30 771,27		30 771,27
2115	Terrains bâtis	2 251,75		2 251,75
2118	Autres terrains	380,00		380,00
2128	Autres agencements et aménagements de terrains	1 142 610,85	167,23	1 142 443,62
21316	Constructions - bâtiments publics - équipements de cimetièrre	65 158,75		65 158,75

Envoyé en préfecture le 21/05/2024

Reçu en préfecture le 21/05/2024

Publié le

ID : 042-214202079-20240513-DL20240049-DE

S²LO

Etat de réalisation des opérations

Section D'INVESTISSEMENT
DEPENSES

09600 - VILLE DE SAINT CHAMOND

Exercice 2023

N° articles puis totalisation au chapitre	Intitulé	Emissions 1	Annulations 2	Dépenses nettes 3 = 1 - 2
21318	Autres batiments publics	26 940,36		26 940,36
2132	Immeubles de rapport	1 779,00		1 779,00
2135	Installations générales agencements et aménagements des constructions	3 883 017,71	19 040,00	3 863 977,71
2138	Autres constructions	423 691,71		423 691,71
2152	Installations de voirie	17 391,42		17 391,42
21534	Réseaux d'électrification	45 406,16		45 406,16
21538	Autres réseaux	190 998,73		190 998,73
21568	Autre matériel et outillage	6 131,05		6 131,05
21571	d'incendie et de défense civile			
21571	Matériel et outillage de voirie -	448 941,28		448 941,28
21578	matériel roulant			
21578	Autre matériel et outillage de voirie	45 615,82		45 615,82
2158	Autres installations matériel et outillage techniques	965 497,92	5 115,57	960 382,35
2161	Oeuvres et objets d'art	33 351,23		33 351,23
21783	Matériel de bureau et matériel informatique	527,66		527,66
2181	Installations générales agencements et aménagements divers	36 874,87		36 874,87
2182	Matériel de transport	76 627,31		76 627,31
2183	Matériel de bureau et matériel informatique	22 935,34		22 935,34
2184	Mobilier	151 419,29		151 419,29
2188	Autres immobilisations corporelles	44 488,42	1 344,00	43 144,42
SOUS-TOTAL CHAPITRE 21	Immobilisations corporelles	7 662 807,90	25 666,80	7 637 141,10
238	Avances et acomptes versés sur immobilisations corporelles	233 256,63		233 256,63
SOUS-TOTAL CHAPITRE 23	Immobilisations en cours	233 256,63		233 256,63
2764	Créances sur des particuliers et autres personnes de droit privé	504 000,00		504 000,00
SOUS-TOTAL CHAPITRE 27	Autres immobilisations financières	504 000,00		504 000,00
SOUS-TOTAL	CHAPITRES REELS VOTES SANS OPERATIONS	11 074 840,77	25 666,80	11 049 173,97

Envoyé en préfecture le 21/05/2024

Reçu en préfecture le 21/05/2024

Publié le

ID : 042-214202079-20240513-DL20240049-DE



Etat de réalisation des opérations

Section D'INVESTISSEMENT
DEPENSES

09600 - VILLE DE SAINT CHAMOND

Exercice 2023

N° articles puis totalisation au chapitre	Intitulé	Emissions 1	Annulations 2	Dépenses nettes 3 = 1 - 2
Opération n° 20311050	Frais d'études	547 783,38		547 783,38
Opération n° 21351050	Installations générales agencements et aménagements des constructions	92 277,48		92 277,48
Opération n° 23121050	Agencements et aménagements de terrains	621 540,00		621 540,00
Opération n° 23131050	Constructions	259 026,77		259 026,77
SOUS-TOTAL OPERATION n° 1050	Opération d'équipement n° 1050	1 520 627,63		1 520 627,63
SOUS-TOTAL	CHAPITRES REELS VOTES PAR OPERATION	1 520 627,63		1 520 627,63
TOTAL	DEPENSES REELLES D'INVESTISSEMENT	12 595 468,40	25 666,80	12 569 801,60
13911	Subventions d'équipement transférées au compte de résultat - Etat et Etablissements Nationaux	105 916,00		105 916,00
13912	Subvention équipement transférées au compte de résultat - Région	5 777,00		5 777,00
13913	Subvention d'équipement transférées au compte de résultat - Département	9 308,00		9 308,00
139151	Subventions d'équipement transférées au compte de résultat - GFP de rattachement	2 674,00		2 674,00
139158	Subventions d'équipement transférées au compte de résultat - Autres Groupements	1 977,00		1 977,00
13916	Subventions d'équipement transférées au compte de résultat - autres Etablissements Publics	5 700,00		5 700,00
13917	Locaux Subventions d'équipement transférées au compte de résultat - budget communautaire et fonds structurels	50 804,00	1 975,07	48 828,93
13918	Subventions d'équipement transférées au compte de résultat - autres	20 715,00		20 715,00
192	Plus ou moins-values sur cessions d'immobilisations	10 627,52		10 627,52
SOUS-TOTAL OPERATION n° 040	Opérations d'ordre de transfert entre sections	213 498,52	1 975,07	211 523,45
1326	Autres Etablissements Publics Locaux	18 971,20		18 971,20
2111	Terrains nus	730,00		730,00
2115	Terrains bâtis	1 000,00		1 000,00
2128	Autres agencements et aménagements de terrains	100 707,80		100 707,80

Envoyé en préfecture le 21/05/2024
Reçu en préfecture le 21/05/2024
Publié le
ID : 042-214202079-20240513-DL20240049-DE

N° articles puis totalisation au chapitre	Intitulé	Emissions 1	Annulations 2	Dépenses nettes 3 = 1 - 2
21312	Batiments scolaires	89 433,90		89 433,90
21318	Autres batiments publics	583,20	583,20	
2135	Installations générales agencements et aménagements des constructions	306 628,71		306 628,71

Envoyé en préfecture le 21/05/2024

Reçu en préfecture le 21/05/2024

Publié le

ID : 042-214202079-20240513-DL20240049-DE



Etat de réalisation des opérations

Section D'INVESTISSEMENT
DEPENSES

09600 - VILLE DE SAINT CHAMOND

Exercice 2023

N° articles puis totalisation au chapitre	Intitulé	Emissions 1	Annulations 2	Dépenses nettes 3 = 1 - 2
2152	Installations de voirie	385 545,64		385 545,64
2188	Autres immobilisations corporelles	12 540,00		12 540,00
2313	Constructions	4 156,10	4 156,10	
SOUS-TOTAL OPERATION n° 041	Opérations patrimoniales	920 296,55	4 739,30	915 557,25
TOTAL	DEPENSES D'ORDRE D'INVESTISSEMENT	1 133 795,07	6 714,37	1 127 080,70
	TOTAL GENERAL DES DEPENSES D'INVESTISSEMENT	13 729 263,47	32 381,17	13 696 882,30

Envoyé en préfecture le 21/05/2024

Reçu en préfecture le 21/05/2024

Publié le

ID : 042-214202079-20240513-DL20240049-DE



Etat de réalisation des opérations

Section D'INVESTISSEMENT
RECETTES

09600 - VILLE DE SAINT CHAMOND

Exercice 2023

N° articles puis totalisation au chapitre	Intitulé	Emissions 1	Annulations 2	Recettes nettes 3 = 1 - 2
10222	Fonds compensation taxe valeur ajoutée (FCTVA)	1 284 482,93		1 284 482,93
10226	Taxe d'aménagement	576 702,08	25 000,00	551 702,08
1068	Excédents de fonctionnement capitalisés	1 666 848,61		1 666 848,61
SOUS-TOTAL CHAPITRE 10	Dotations fonds divers et réserves	3 528 033,62	25 000,00	3 503 033,62
1311	Subventions d'équipement transférables Etat et Etablissements Nationaux	45 544,94		45 544,94
1312	Subventions d'équipement transférables - Région	46 392,48		46 392,48
1313	Subventions d'équipement transférables - Département	10 000,00		10 000,00
13151	Subventions d'équipement transférables - GFP de rattachement	26 745,50		26 745,50
1316	Subventions d'équipement transférables - autres Etablissement Publics Locaux	2 500,00		2 500,00
1321	Etat et Etablissements Nationaux	229 482,01		229 482,01
1322	Région	28 070,00		28 070,00
1323	Département	252 940,06		252 940,06
13251	GFP de rattachement	133 407,00		133 407,00
13258	Autres Groupements	20 951,00		20 951,00
1326	Autres Etablissements Publics Locaux	18 913,31		18 913,31
SOUS-TOTAL CHAPITRE 13	Subventions d'investissement	814 946,30		814 946,30
1641	Emprunts en euros	6 000 000,00		6 000 000,00
165	Dépôts et cautionnements reçus	930,00		930,00
SOUS-TOTAL CHAPITRE 16	Emprunts et dettes assimilées	6 000 930,00		6 000 930,00
2135	Installations générales agencements et aménagements des constructions	396,00		396,00
2138	Autres constructions	40,10		40,10
21571	Matériel et outillage de voirie - matériel roulant	227 270,96		227 270,96
2188	Autres immobilisations corporelles	18,75		18,75
SOUS-TOTAL CHAPITRE 21	Immobilisations corporelles	227 725,81		227 725,81

Envoyé en préfecture le 21/05/2024

Reçu en préfecture le 21/05/2024

Publié le

ID : 042-214202079-20240513-DL20240049-DE



Etat de réalisation des opérations

Section D'INVESTISSEMENT
RECETTES

09600 - VILLE DE SAINT CHAMOND

Exercice 2023

N° articles puis totalisation au chapitre	Intitulé	Emissions 1	Annulations 2	Recettes nettes 3 = 1 - 2
276351	Créances sur GFP de rattachement	430 428,94		430 428,94
SOUS-TOTAL CHAPITRE 27	Autres immobilisations financières	430 428,94		430 428,94
SOUS-TOTAL	CHAPITRES REELS VOTES SANS OPERATIONS	11 002 064,67	25 000,00	10 977 064,67
TOTAL	RECETTES REELLES D'INVESTISSEMENT	11 002 064,67	25 000,00	10 977 064,67
192	Plus ou moins-values sur cessions d'immobilisations	116 682,38		116 682,38
2088	Autres immobilisations incorporelles	19 455,00		19 455,00
2118	Autres terrains	51 283,06		51 283,06
2138	Autres constructions	101 606,91		101 606,91
21571	Matériel et outillage de voirie - matériel roulant	9 245,17		9 245,17
28031	Amortissements frais d'études	156 785,34		156 785,34
28033	Amortissements frais d'insertion	5 094,00		5 094,00
28041512	Bâtiments et installations	397 651,00		397 651,00
28041513	Projets d'infrastructures d'intérêt national	2 769,00		2 769,00
28041582	Bâtiments et installations	14 143,00		14 143,00
2804172	Bâtiments et installations	141 530,41		141 530,41
2804182	Bâtiments et installations	130 129,00		130 129,00
280421	Biens mobiliers, matériel et études	1 000,00		1 000,00
280422	Bâtiments et installations	89 954,49	240,00	89 714,49
2804422	Bâtiments et installations	2 995,00		2 995,00
28046	Attributions de compensation d'investissement	62 419,00		62 419,00
28051	Concessions et droits similaires	51 049,56		51 049,56
28121	Amortissements plantations d'arbres et d'arbustes	377,00		377,00
28128	Amortissements autres agencements et aménagements de terrains	571,01		571,01
281318	Amortissements autres bâtiments publics	1 568,00		1 568,00

Envoyé en préfecture le 21/05/2024

Reçu en préfecture le 21/05/2024

Publié le

ID : 042-214202079-20240513-DL20240049-DE

S²LO

Etat de réalisation des opérations

Section D'INVESTISSEMENT
RECETTES

09600 - VILLE DE SAINT CHAMOND

Exercice 2023

N° articles puis totalisation au chapitre	Intitulé	Emissions 1	Annulations 2	Recettes nettes 3 = 1 - 2
28132	Immeubles de rapport	45 491,98		45 491,98
28135	Amortissements installations générales agencements aménagement des constructions	284 255,00		284 255,00
28138	Amortissements autres constructions	6 761,00		6 761,00
281568	Amortissements autre matériel et outillage d'incendie et de défense civile	6 947,00		6 947,00
281571	Matériel roulant	321 162,86		321 162,86
281578	Amortissements autre matériel et outillage de voirie	52 136,99		52 136,99
28158	Autres installations matériel et outillage techniques	935 213,98		935 213,98
28181	Installations générales agencements et aménagements divers	18 017,00		18 017,00
28182	Matériel de transport	51 433,26		51 433,26
28183	Matériel de bureau et matériel informatique	96 739,14		96 739,14
28184	Mobilier	123 594,63		123 594,63
28188	Amortissements autres immobilisations corporelles	69 053,38		69 053,38
28283	Matériel de bureau et matériel informatique	29 926,00		29 926,00
SOUS-TOTAL OPERATION n° 040	Opérations d'ordre de transfert entre sections	3 397 040,55	240,00	3 396 800,55
10251	Dons et legs en capital	1 730,00		1 730,00
1316	Subventions d'équipement transférables - autres	18 971,20		18 971,20
2031	Etablissement Publics Locaux	899 055,35	4 739,30	894 316,05
2033	Frais d'études Frais d'insertion	540,00		540,00
SOUS-TOTAL OPERATION n° 041	Opérations patrimoniales	920 296,55	4 739,30	915 557,25
TOTAL	RECETTES D'ORDRE D'INVESTISSEMENT	4 317 337,10	4 979,30	4 312 357,80
	TOTAL GENERAL DES RECETTES D'INVESTISSEMENT	15 319 401,77	29 979,30	15 289 422,47

Envoyé en préfecture le 21/05/2024
 Reçu en préfecture le 21/05/2024
 Publié le 21/05/2024
 ID : 042-214202079-20240513-DL20240049-DE



Etat de réalisation des opérations

Section DE FONCTIONNEMENT
DEPENSES

09600 - VILLE DE SAINT CHAMOND

Exercice 2023

N° articles puis totalisation au chapitre	Intitulé	Emissions 1	Annulations 2	Dépenses nettes 3 = 1 - 2
6042	Achats de prestations de services - autres que terrains à aménager	1 527 656,70	94 388,59	1 433 268,11
60611	Achats non stockés de fournitures non stockables - eau et assainissement	400 560,20	128 349,18	272 211,02
60612	Achats non stockés de fournitures non stockables - énergie	2 443 700,77	474 818,95	1 968 881,82
60613	Achats non stockés de fournitures non stockables - chauffage urbain	536 418,81	30 000,00	506 418,81
60621	Achats non stockés de combustibles	67 110,92	17 500,00	49 610,92
60622	Achats non stockés de carburants	232 254,36	32 026,54	200 227,82
60623	Achats non stockés d'alimentation	139 074,98	3 657,41	135 417,57
60624	Achats non stockés de produits de traitement	21 061,08	2 211,69	18 849,39
60628	Achats d'autres fournitures non stockées	3 448,56		3 448,56
60631	Achats non stockés de fournitures d'entretien	149 120,76	8 321,51	140 799,25
60632	Achats non stockés de fournitures de petit équipement	112 876,66	24 155,52	88 721,14
60633	Achats non stockés de fournitures de voirie	176 005,39	29 948,94	146 056,45
60636	Achats non stockés de vêtements de travail	56 559,94	7 459,35	49 100,59
6064	Achats non stockés de fournitures administratives	34 564,94	5 092,25	29 472,69
6065	Achats non stockés de livres disques cassettes... (bibliothèques ...)	46 393,66	1 482,85	44 910,81
6067	Achats non stockés de fournitures scolaires	121 925,36	8 074,83	113 850,53
6068	Achats non stockés d'autres matières et fournitures	597 812,22	103 358,57	494 453,65
608	Frais accessoires sur terrains en cours d'aménagement	2 970,00		2 970,00
611	Contrats prestations de services immobilières	1 148 483,93	201 838,89	946 645,04
6132	Services extérieurs - locations immobilières	132 341,30	7 334,82	125 006,48
6135	Services extérieurs - locations mobilières	290 531,78	30 965,33	259 566,45
614	Services extérieurs - charges locatives et de copropriété	165 633,41	12 988,13	152 645,28
61521	Services extérieurs - entretien et réparations de terrains	29 963,04	5 518,08	24 444,96
615221	Bâtiments publics	245 788,71	45 417,53	200 371,18

Envoyé en préfecture le 21/05/2024
Reçu en préfecture le 21/05/2024
Publié le
ID : 042-214202079-20240513-DL20240049-DE

Etat de réalisation des opérations

Section DE FONCTIONNEMENT
DEPENSES

09600 - VILLE DE SAINT CHAMOND

Exercice 2023

N° articles puis totalisation au chapitre	Intitulé	Emissions 1	Annulations 2	Dépenses nettes 3 = 1 - 2
615228	Autres bâtiments	19 608,41		19 608,41
615232	Réseaux	8 608,40		8 608,40
61551	Services extérieurs - entretien et réparations sur matériel roulant	91 908,53	9 125,09	82 783,44
61558	Services extérieurs - entretien et réparations sur autres biens mobiliers	36 831,87	10 614,95	26 216,92
6156	Services extérieurs - maintenance	1 049 561,88	110 662,01	938 899,87
6161	Multirisques	490 128,61		490 128,61
617	Services extérieurs - études et recherches	48 286,72	10 392,40	37 894,32
6182	Services extérieurs - divers - documentation générale et technique	35 008,49	1 044,40	33 964,09
6184	Services extérieurs - divers - versements à des organismes de formation	189 782,39	82 393,94	107 388,45
6188	Services extérieurs - autres frais divers	10 732,15		10 732,15
6225	Indemnités au comptable et aux régisseurs	217,35		217,35
6226	Rémunération d'intermédiaires et honoraires - honoraires	45 639,99		45 639,99
6227	Rémunération d'intermédiaires et honoraires frais d'actes et de contentieux	50 347,00		50 347,00
6228	Rémunération d'intermédiaires et honoraires - divers	8 071,82		8 071,82
6231	Publicité publications relations publiques - annonces et insertions	39 689,68		
6232	Publicité publications relations publiques - fêtes et cérémonies	9 208,10	1 342,28	
6236	Publicité publications relations publiques - catalogues et imprimés	193 626,73	4 151,40	
6238	Publicité publications relations publiques - divers	57 316,70	667,00	
6251	Déplacements missions et réceptions - voyages et déplacements	15 279,47	40,24	
6256	Déplacements missions et réceptions - missions	5 092,00		
6257	Déplacements missions et réceptions - réceptions	46 372,95		
6261	Frais d'affranchissement	54 425,17	4 869,90	
6262	Frais de télécommunications	113 387,65		

Envoyé en préfecture le 21/05/2024
 Reçu en préfecture le 21/05/2024
 Publié le 21/05/2024
 ID : 042-214202079-20240513-DL20240049-DE

N° articles puis totalisation au chapitre	Intitulé	Emissions 1	Annulations 2	Dépenses nettes 3 = 1 - 2
627	Autres services extérieurs - services bancaires et assimilés	6 420,94		6 420,94

Envoyé en préfecture le 21/05/2024

Reçu en préfecture le 21/05/2024

Publié le

ID : 042-214202079-20240513-DL20240049-DE



Etat de réalisation des opérations

Section DE FONCTIONNEMENT
DEPENSES

09600 - VILLE DE SAINT CHAMOND

Exercice 2023

N° articles puis totalisation au chapitre	Intitulé	Emissions 1	Annulations 2	Dépenses nettes 3 = 1 - 2
6281	Autres services extérieurs - concours divers (cotisations ...)	47 484,48	1 059,27	46 425,21
6283	Autres services extérieurs - frais de nettoyage des locaux	177 180,44	24 519,57	152 660,87
6284	Divers - redevances pour services rendus	10 717,32		10 717,32
62873	Remboursement de frais au CCAS	4 355,19		4 355,19
62876	Remboursements de frais au fgp de rattachement	44 048,00		44 048,00
6288	Autres services extérieurs	10 300,44	7 400,00	2 900,44
63512	Impôts directs - taxes foncières	287 343,00	25 618,00	261 725,00
6355	Taxes et impôts sur les véhicules	582,21		582,21
637	Autres impôts taxes et versements assimilés sur rémunération autres organismes	9 633,60		9 633,60
SOUS-TOTAL CHAPITRE 011	Charges à caractère général	11 899 455,16	1 568 809,41	10 330 645,75
6218	Autre personnel extérieur au service	62 935,01	424,43	62 510,58
6331	Versement mobilité	305 610,00		305 610,00
6332	Cotisations versées au FNAL	76 399,00		76 399,00
6336	Cotisation au centre national et au centres de gestion fonction publique territoriale	160 883,02		160 883,02
64111	Personnel titulaire - rémunération principale	12 006 429,13	245,21	12 006 183,92
64112	Personnel titulaire - nbi supplément familial et indemnité de résidence	302 289,92		302 289,92
64118	Personnel titulaire - autres indemnités	3 899 731,99		3 899 731,99
64131	Personnel non titulaire - rémunération	2 564 538,22		2 564 538,22
64138	Autres indemnités	711 923,61		711 923,61
64168	Autres emplois d'insertion	23 767,29		23 767,29
6417	Rémunérations des apprentis	253 406,11		253 406,11
6451	Charges sécurité sociale et prévoyance cotisations à l'URSSAF	2 885 279,00		2 885 279,00
6453	Cotisations aux caisses de retraites	3 952 307,97		3 952 307,97
6454	Charges sécurité sociale et prévoyance cotisations aux ASSEDIC	132 898,00		132 898,00

Envoyé en préfecture le 21/05/2024

Reçu en préfecture le 21/05/2024

Publié le

ID : 042-214202079-20240513-DL20240049-DE



Etat de réalisation des opérations

Section DE FONCTIONNEMENT
DEPENSES

09600 - VILLE DE SAINT CHAMOND

Exercice 2023

N° articles puis totalisation au chapitre	Intitulé	Emissions 1	Annulations 2	Dépenses nettes 3 = 1 - 2
6455	Charges securite sociale prevoyance-Cotis. p assurance du personnel	293 100,55		293 100,55
6456	Charges securite sociale et prevoyance versement F N C du supplément familial	5 605,00		5 605,00
6458	Charges securite sociale et prevoyance cotisations autres organismes sociaux	47 342,00		47 342,00
6475	Autres charges sociales - médecine du travail pharmacie	58 577,35		58 577,35
6478	Autres charges sociales diverses	120 192,36		120 192,36
SOUS-TOTAL CHAPITRE 012	Charges de personnel et frais assimilés	27 863 215,53	669,64	27 862 545,89
739113	Reversement conventionnels de fiscalité	87 849,00		87 849,00
SOUS-TOTAL CHAPITRE 014	Atténuations de produits	87 849,00		87 849,00
6512	Droits d'utilisation - Informatique en nuage	10 914,77		10 914,77
6518	Autres	30 292,08	7 088,44	23 203,64
6531	Indemnités des maires adjoints et conseillers	356 169,32		356 169,32
6532	Frais de mission des maires adjoints et conseillers	764,46		764,46
6533	Cotisations de retraite des maires adjoints et conseillers	17 176,00		17 176,00
6534	Cotisations de sécurité sociale des maires adjoints et conseillers	46 090,00		46 090,00
6535	Frais de formation des maires adjoints et conseillers	1 620,00		1 620,00
6541	Créances admises en non-valeur	5 878,93		5 878,93
6553	Contingents et participations obligatoires - service d'incendie	1 604 193,00		1 604 193,00
65541	Contributions au fonds de compensation des charges territoriales (établissement public de territoire)	1 059,27		1 059,27
6558	Contingents et participations obligatoires - autres	768 392,59	559,58	767 833,01
657341	contributions obligatoires Subventions fonctionnement aux organismes publics - Communes membres du GFP	10 674,27		10 674,27
657362	Centre communal d'actions sociales (CCAS)	1 000 000,00		1 000 000,00

Envoyé en préfecture le 21/05/2024
Reçu en préfecture le 21/05/2024
Publié le 21/05/2024
ID : 042-214202079-20240513-DL20240049-DE

1 620,00
5 878,93
1 604 193,00
1 059,27
768 392,59
10 674,27
1 000 000,00

N° articles puis totalisation au chapitre	Intitulé	Emissions 1	Annulations 2	Dépenses nettes 3 = 1 - 2
6574	Subventions de fonctionnement aux associations et autres personnes de droit privé	1 831 775,00		1 831 775,00
65888	Autres	8 170,19		8 170,19
SOUS-TOTAL CHAPITRE 65	Autres charges de gestion courante	5 693 169,88	7 648,02	5 685 521,86

Envoyé en préfecture le 21/05/2024

Reçu en préfecture le 21/05/2024

Publié le

ID : 042-214202079-20240513-DL20240049-DE



Etat de réalisation des opérations

Section DE FONCTIONNEMENT
DEPENSES

09600 - VILLE DE SAINT CHAMOND

Exercice 2023

N° articles puis totalisation au chapitre	Intitulé	Emissions 1	Annulations 2	Dépenses nettes 3 = 1 - 2
66111	Intérêts réglés à l'échéance	304 809,83	8 607,27	296 202,56
66112	Intérêts - rattachement des icne	139 485,97	4 251,66	135 234,31
6688	Autres	22 756,56		22 756,56
SOUS-TOTAL CHAPITRE 66	Charges financières	467 052,36	12 858,93	454 193,43
6711	Charges exceptionnelles - intérêts moratoires et pénalités sur marchés	47,89		47,89
6718	Charges exceptionnelles - autres opérations de gestion	50,00		50,00
673	Charges exceptionnelles - titres annulés (sur exercices antérieurs)	50 595,55		50 595,55
6745	Subventions exceptionnelles - subventions aux personnes de droit privé	203 233,75		203 233,75
678	Autres charges exceptionnelles	1 312,01		1 312,01
SOUS-TOTAL CHAPITRE 67	Charges exceptionnelles	255 239,20		255 239,20
6865	Dotations aux provisions pour risques et charges financiers	146 000,00		146 000,00
SOUS-TOTAL CHAPITRE 68	Dotations aux Amortissements et aux provisions	146 000,00		146 000,00
TOTAL FONCTIONNEMENT	DEPENSES REELLES DE FONCTIONNEMENT	46 411 981,13	1 589 986,00	44 821 995,13
675	Charges exceptionnelles - valeurs comptables des immobilisations cédées	181 590,14		181 590,14
6761	Différences sur réalisations (positives) transférées en investissement	116 682,38		116 682,38
6811	Dotations aux Amortissements immobilisations incorporelles et corporelles	3 098 768,03	240,00	3 098 528,03
SOUS-TOTAL OPERATION n° 042	Opérations d'ordre de transfert entre sections	3 397 040,55	240,00	3 396 800,55
TOTAL	DEPENSES D'ORDRE DE FONCTIONNEMENT	3 397 040,55	240,00	3 396 800,55
	TOTAL GENERAL DES DEPENSES DE FONCTIONNEMENT	49 809 021,68	1 590 226,00	48 218 795,68

Envoyé en préfecture le 21/05/2024
Reçu en préfecture le 21/05/2024
Publié le 28/05/2024
ID : 042-214202079-20240513-DL20240049-DE



Etat de réalisation des opérations

Section DE FONCTIONNEMENT
RECETTES

09600 - VILLE DE SAINT CHAMOND

Exercice 2023

N° articles puis totalisation au chapitre	Intitulé	Emissions 1	Annulations 2	Recettes nettes 3 = 1 - 2
6419	Remboursements sur rémunérations du personnel	104 436,23	608,30	103 827,93
6459	Remboursement sur charges de sécurité sociale et de prévoyance	85 390,29		85 390,29
SOUS-TOTAL CHAPITRE 013	Atténuations de charges	189 826,52	608,30	189 218,22
70311	Utilisation du domaine - concession dans les cimetières (produit net)	68 960,50	997,50	67 963,00
70321	Utilisation du domaine - droits stationnement et location voie publique	7 825,40	46,00	7 779,40
70323	Utilisation domaine - redevance d'occupation du domaine public communal	4 109,38	3 522,46	586,92
70388	Utilisation du domaine - autres redevances et recettes diverses	21,97		21,97
7062	Prestation services redevances et droits services à caractère culturel	275 567,69	306,81	275 260,88
70631	Redevances et droits des services à caractère sportif	271 555,59		271 555,59
70632	Redevances et droits des services à caractère de loisirs	163 965,68	268,62	163 697,06
7066	Prestation services - redevances et droits services à caractère social	413 999,84	123,14	413 876,70
7067	Prestations services - redevances et droits services péri-scolaires et enseignement	71 034,34		71 034,34
70688	Prestations de services autres	490 438,34	79,05	490 359,29
70841	Prestations de service facturée au GFP de rattachement	1 361 654,00		1 361 654,00
70846	Mise à disposition de personnel régies municipales CCAS et caisses des écoles	22 764,61		22 764,61
70848	Mise à disposition de personnel facturée au GFP de rattachement	92 005,00		92 005,00
70876	Mise à disposition de personnel facturée aux autres organismes	176 608,00		176 608,00
70878	Autres produits remboursement frais par le GFP de rattachement	102 261,98	3 050,29	99 211,69
SOUS-TOTAL CHAPITRE 70	Autres produits - remboursement de frais par d'autres redevables et ventes diverses, du domaine et ventes diverses	3 522 772,32	8 393,87	3 514 378,45
73111	Impôts directs locaux	18 741 310,00		18 741 310,00
7318	Impôts locaux - autres impôts locaux ou assimilés	14 894,00		14 894,00

Envoyé en préfecture le 21/05/2024
 Reçu en préfecture le 21/05/2024
 Publié le
 ID : 042-214202079-20240513-DL20240049-DE

N° articles puis totalisation au chapitre	Intitulé	Emissions 1	Annulations 2	Recettes nettes 3 = 1 - 2
73211	Attribution de compensation	6 581 678,20		6 581 678,20
73212	Dotation de solidarité communautaire	1 499 159,00		1 499 159,00
73223	Fonds de péréquation des ressources communales et intercommunales	651 750,00		651 750,00

Envoyé en préfecture le 21/05/2024

Reçu en préfecture le 21/05/2024

Publié le

ID : 042-214202079-20240513-DL20240049-DE



Etat de réalisation des opérations

Section DE FONCTIONNEMENT
RECETTES

09600 - VILLE DE SAINT CHAMOND

Exercice 2023

N° articles puis totalisation au chapitre	Intitulé	Emissions 1	Annulations 2	Recettes nettes 3 = 1 - 2
7336	Taxes services publics et domaine - droits de place	179 443,51	5 890,36	173 553,15
7343	Taxes et participations liées à urbanisation et environnement - taxe sur pylones électriques	120 400,00		120 400,00
7351	Taxe sur la consommation finale d'électricité	791 713,10		791 713,10
7368	Taxes locale sur la publicité extérieure	34 779,70		34 779,70
7381	Taxe additionnelle aux droits de mutation ou à la taxe de publicité foncière	921 372,38	5 651,00	915 721,38
SOUS-TOTAL CHAPITRE 73	Impôts et taxes	29 536 499,89	11 541,36	29 524 958,53
7411	Dotation globale fonctionnement (DGF) dotation forfaitaire	6 090 470,00		6 090 470,00
74123	Dotation globale fonctionnement (DGF) de solidarité urbaine	4 915 673,00		4 915 673,00
74127	Dotation nationale de péréquation FCTVA	457 831,00		457 831,00
744	Autres participations de l'Etat	19 200,90		19 200,90
74718	Participations - Régions	219 421,44		219 421,44
7472	Participations - Départements	36 805,25		36 805,25
7473	Participations des Communes	155 322,59	182,63	155 139,96
74741	membres du GFP	3 214,45		3 214,45
74748	Participations des autres Communes	15 960,08	592,48	15 367,60
74751	Participations - GFP de rattachement	10 000,00		10 000,00
7478	Participations - autres organismes	2 175 581,73		2 175 581,73
7482	Compensation pour perte de taxe additionnelle aux droits d'enregistrement ou la taxe de publicité foncière	1 411,00		1 411,00
74834	Etat compensation au titre des exonérations des taxes foncières	951 779,00		951 779,00
7484	Dotation de recensement	6 597,00		6 597,00
7485	Dotation pour les titres sécurisés	38 000,00		38 000,00
7488	Autres attributions et participations	474 162,00		474 162,00
SOUS-TOTAL CHAPITRE 74	Dotations et participations	15 571 429,44	775,11	15 570 654,33
752	Autres produits de gestion courante - revenus des immeubles	410 581,40	10 127,88	401 453,52

Envoyé en préfecture le 21/05/2024
Reçu en préfecture le 21/05/2024
Publié le
ID : 042-214202079-20240513-DL20240049-DE

Etat de réalisation des opérations

Section DE FONCTIONNEMENT
RECETTES

09600 - VILLE DE SAINT CHAMOND

Exercice 2023

N° articles puis totalisation au chapitre	Intitulé	Emissions 1	Annulations 2	Recettes nettes 3 = 1 - 2
7588	Autres produits divers de gestion courante	78,26		78,26
SOUS-TOTAL CHAPITRE 75	Autres produits de gestion courante	410 659,66	10 127,88	400 531,78
7688	Autres	45 921,13		45 921,13
SOUS-TOTAL CHAPITRE 76	Produits financiers	45 921,13		45 921,13
7711	Produits exceptionnels sur opérations gestion - débits et pénalités perçus	10 876,95		10 876,95
7714	Produits exceptionnels sur opérations gestion - recouvrement sur créances non valeur	207,08		207,08
7718	Autres produits exceptionnels sur opérations de gestion	144 140,96		144 140,96
773	Produits exceptionnels mandats annulés (exercices antérieurs) ou atteints par déchéance quadriennale	65 485,41		65 485,41
775	Produits exceptionnels - produits des cessions d'immobilisations	287 645,00		287 645,00
7788	Produits exceptionnels divers	321 519,89	14 199,80	307 320,09
SOUS-TOTAL CHAPITRE 77	Produits exceptionnels	829 875,29	14 199,80	815 675,49
7815	Reprises sur provisions pour risques et charges de fonctionnement	35 000,00		35 000,00
7816	Reprises sur provisions pour dépréciations des immobilisations coporelles et incorporelles	50 000,00		50 000,00
7817	Reprises sur provisions pour dépréciations des actifs circulants	372,00		372,00
SOUS-TOTAL CHAPITRE 78	Reprises sur amortissements et provisions	85 372,00		85 372,00
TOTAL	RECETTES REELLES DE FONCTIONNEMENT	50 192 356,25	45 646,32	50 146 709,93
7761	Différences sur réalisations (négatives) transférées en investissement	10 627,52		10 627,52
777	Quote-part des subventions d'investissement transférée au compte de résultat	202 871,00	1 975,07	200 895,93
SOUS-TOTAL OPERATION n° 042	Opérations d'ordre de transfert entre sections	213 498,52	1 975,07	211 523,45
TOTAL	RECETTES D'ORDRE DE FONCTIONNEMENT	213 498,52	1 975,07	211 523,45
	TOTAL GENERAL DES RECETTES DE FONCTIONNEMENT	50 405 854,77	47 621,39	50 358 233,38

Envoyé en préfecture le 21/05/2024
Reçu en préfecture le 21/05/2024
Publié le
ID : 042-214202079-20240513-DL20240049-DE

BALANCE REGLEMENTAIRE DES COMPTES DU GRAND LIVRE

Arrêtée à la date du 31/12/2023

09600 - VILLE DE SAINT CHAMOND

Exercice 2023

Numéro de Compte	Libellé de compte	Balance d'entrée		Opérations non-budgétaires		Opérations budgétaires		Totaux		Soldes			
		Débit	Crédit	Débit	Crédit	Débit	Crédit	Débit	Crédit	Débit	Crédit		
11	Sous Total compte 11			1 666 848,61	1 666 848,61					1 666 848,61	1 666 848,61	0,00	0,00
12	Résultat exercice excéd déficit	1 666 848,61		1 666 848,61						1 666 848,61	1 666 848,61	0,00	0,00
12	Sous Total compte 12		1 666 848,61	1 666 848,61						1 666 848,61	1 666 848,61	0,00	0,00
1311	Subv équipt transf - Etat et EPN		644 509,56	16 600,00		29 400,00	45 544,94			46 000,00	690 054,50	644 054,50	
1312	Subv équipt transf - Région		71 656,00				46 392,48				118 048,48	118 048,48	
1313	Subv équipt transf - Dépt		67 492,00				10 000,00				77 492,00	77 492,00	
13151	Subv équipt transf GFP		26 745,50				26 745,50				53 491,00	53 491,00	
13158	rattachement Subv équipt transf autres groupements		10 545,00								10 545,00	10 545,00	
1315	Sous Total compte 1315		37 290,50				26 745,50				64 036,00	64 036,00	
1316	Subv équipt transf - autres EPL		28 500,00				21 471,20				49 971,20	49 971,20	
1317	Subv équipt transf - bcfs		239 130,63			239 130,63				239 130,63	239 130,63		
1318	Subv équipt transf - autres subv		148 450,27								148 450,27	148 450,27	
131	Sous Total compte 131	1 237 028,96		255 730,63		29 400,00	150 154,12			285 130,63	1 387 183,08	1 387 183,08	

Envoyé en préfecture le 21/05/2024

Reçu en préfecture le 21/05/2024

Publié le

ID : 042-214202079-20240513-DL20240049-DE

S²LO

BALANCE REGLEMENTAIRE DES COMPTES DU GRAND LIVRE

Arrêtée à la date du 31/12/2023

09600 - VILLE DE SAINT CHAMOND

Exercice 2023

Numéro de Compte	Libellé de compte	Balance d'entrée		Opérations non-budgétaires		Opérations budgétaires		Totaux		Soldes	
		Débit	Crédit	Débit	Crédit	Débit	Crédit	Débit	Crédit	Débit	Crédit
1321	Etat et EPN		2 206 247,65				229 482,01				2 435 729,66
1322	Région		3 520 948,06				28 070,00				3 549 018,06
1323	Dépt		2 746 265,88				252 940,06				2 999 205,94
13248	Autres communes		165 113,21								165 113,21
1324	Sous Total compte 1324		165 113,21								165 113,21
13251	GFP de rattachement		184 745,38				133 407,00				318 152,38
13258	Autres groupements		334 340,78				20 951,00				355 291,78
1325	Sous Total compte 1325		519 086,16				154 358,00				673 444,16
1326	Autres EPL		18 971,20				18 913,31				18 913,31
1327	Budget communautaire fonds structurels		4 866 466,50					18 971,20	18 971,20		4 866 466,50
1328	Autres		3 221 342,45								3 221 342,45
132	Sous Total compte 132		17 264 441,11				683 763,38	18 971,20	18 971,20		17 929 233,29
1342	Fds affectés équipt non transf amendes pol		3 438 535,02								3 438 535,02

Envoyé en préfecture le 21/05/2024

Reçu en préfecture le 21/05/2024

Publié le



ID : 042-214202079-20240513-DL20240049-DE

BALANCE REGLEMENTAIRE DES COMPTES DU GRAND LIVRE

Arrêtée à la date du 31/12/2023

09600 - VILLE DE SAINT CHAMOND

Exercice 2023

Numéro de Compte	Libellé de compte	Balance d'entrée		Opérations non-budgétaires		Opérations budgétaires		Totaux		Soldes	
		Débit	Crédit	Débit	Crédit	Débit	Crédit	Débit	Crédit	Débit	Crédit
13917	Subv équipt transf - BC et FS	190 301,70			239 130,63	50 804,00	1 975,07	241 105,70	241 105,70		0,00
13918	Subv équipt transf autres	51 656,36				20 715,00		72 371,36		72 371,36	
1391	Sous Total compte 1391	498 204,03			255 730,63	202 871,00	1 975,07	701 075,03	257 705,70	443 369,33	
139	Sous Total compte 139	498 204,03			255 730,63	202 871,00	1 975,07	701 075,03	257 705,70	443 369,33	
13	Sous Total compte 13	498 204,03	23 329 415,54	255 730,63	255 730,63	251 242,20	835 892,57	1 005 176,86	24 421 038,74		23 415 861,88
15171	Prov garant emprunts (nb)				146 000,00				146 000,00		146 000,00
1517	Sous Total compte 1517				146 000,00				146 000,00		146 000,00
15181	Autres prov pour risques (nb)		35 000,00	35 000,00				35 000,00	35 000,00		0,00
1518	Sous Total compte 1518		35 000,00	35 000,00				35 000,00	35 000,00		0,00
151	Sous Total compte 151		35 000,00	35 000,00	146 000,00			35 000,00	181 000,00		146 000,00
1581	Autres provi charges (nb)		302 696,00						302 696,00		302 696,00
158	Sous Total compte 158		302 696,00						302 696,00		302 696,00
15	Sous Total compte 15		337 696,00	35 000,00	146 000,00			35 000,00	483 696,00		

Envoyé en préfecture le 21/05/2024

Reçu en préfecture le 21/05/2024

Publié le

ID : 042-214202079-20240513-DL20240049-DE

S²LO

BALANCE REGLEMENTAIRE DES COMPTES DU GRAND LIVRE

Arrêtée à la date du 31/12/2023

09600 - VILLE DE SAINT CHAMOND

Exercice 2023

Numéro de Compte	Libellé de compte	Balance d'entrée		Opérations non-budgétaires		Opérations budgétaires		Totaux		Soldes	
		Débit	Crédit	Débit	Crédit	Débit	Crédit	Débit	Crédit	Débit	Crédit
1641	Emprunts en euros		23 761 314,39			1 537 270,13	6 000 000,00	1 537 270,13	29 761 314,39		28 224 044,26
16441	Opér afférentes à l'emprunt		207 573,96						207 573,96		207 573,96
1644	Sous Total compte 1644		207 573,96						207 573,96		207 573,96
164	Sous Total compte 164		23 968 888,35			1 537 270,13	6 000 000,00	1 537 270,13	29 968 888,35		28 431 618,22
165	Dép et caution reçus		13 503,47			300,00	930,00	300,00	14 433,47		14 133,47
1678	Autres emprunts et dettes		19 908,01			3 318,00		3 318,00	19 908,01		16 590,01
167	Sous Total compte 167		19 908,01			3 318,00		3 318,00	19 908,01		16 590,01
16878	Autres dettes - autres orga et particul		17 600,00			8 800,00		8 800,00	17 600,00		8 800,00
1687	Sous Total compte 1687		17 600,00			8 800,00		8 800,00	17 600,00		8 800,00
16884	Ints courus sur emprunts éts financiers		4 251,66		139 485,97			4 251,66	143 737,63		139 485,97
1688	Sous Total compte 1688		4 251,66		139 485,97			4 251,66	143 737,63		139 485,97
168	Sous Total compte 168		21 851,66		139 485,97	8 800,00		13 051,66	161 337,63		139 485,97
16	Sous Total compte 16		24 024 151,49		139 485,97	1 549 688,13	6 000 930,00	1 553 939,79	30 164 567,46		28 224 044,26

Envoyé en préfecture le 21/05/2024

Reçu en préfecture le 21/05/2024

Publié le

ID : 042-214202079-20240513-DL20240049-DE



BALANCE REGLEMENTAIRE DES COMPTES DU GRAND LIVRE

Arrêtée à la date du 31/12/2023

09600 - VILLE DE SAINT CHAMOND

Exercice 2023

Numéro de Compte	Libellé de compte	Balance d'entrée		Opérations non-budgétaires		Opérations budgétaires		Totaux		Soldes	
		Débit	Crédit	Débit	Crédit	Débit	Crédit	Débit	Crédit	Débit	Crédit
192	Plus ou moins-values cessions immo		1 375 504,19	22 470,00		10 627,52	116 682,38	33 097,52	1 492 186,57		1 459 089,05
193	Autres neutralisations et régularisation	530 118,43		63 495,38	556,14			593 613,81	556,14	593 057,67	
19	Sous Total compte 19	530 118,43	1 375 504,19	85 965,38	556,14	10 627,52	116 682,38	626 711,33	1 492 742,71		866 031,38
	Total classe 1	1 028 322,46	347 046 586,85	3 714 644,89	2 231 091,35	1 848 676,06	10 483 268,57	6 591 643,41	359 760 946,77	1 036 427,00	354 205 730,36
202	Frais réalisation doc urb et num cadast	1 320,20						1 320,20			
2031	Frais d'études	2 127 854,20		9 337,50	68 573,83	716 998,43	899 055,35	2 854 190,13	967 629,18	1 886 560,95	
2033	Frais d'insertion	32 475,63			23 544,00	12 960,00	540,00	45 435,63	24 084,00	21 351,63	
203	Sous Total compte 203	2 160 329,83		9 337,50	92 117,83	729 958,43	899 595,35	2 899 625,76	991 713,18	1 907 912,58	
2041512	Bâtiments et installations	6 112 683,30				89 593,07		6 202 276,37		6 202 276,37	
2041513	Projets d'infrastructu	43 000,00						43 000,00		43 000,00	
	d'intérêt nati										
204151	Sous Total compte 204151	6 155 683,30				89 593,07		6 245 276,37		6 245 276,37	
2041582	Bâtiments et installations	212 146,59						212 146,59		212 146,59	
204158	Sous Total compte 204158	212 146,59						212 146,59		212 146,59	

Envoyé en préfecture le 21/05/2024

Reçu en préfecture le 21/05/2024

Publié le

ID : 042-214202079-20240513-DL20240049-DE

S²LO