

REPUBLIQUE FRANÇAISE

EPCI dont la population est de 3500 habitants et plus : S.I.T.I.V. (1)

(2) RELATIF AU BUDGET PRINCIPAL DE

Numéro SIRET : 25691018300027

POSTE COMPTABLE : BRON

M. 57

Compte financier unique

Voté par nature

BUDGET : BUDGET PRINCIPAL SITIV (3)

ANNEE 2024

(1) Indiquer soit le nom de la collectivité, soit le libellé de l'établissement, soit le nom du syndicat mixte relevant de l'article L. 5721-2 du CGCT.

(2) Libellée du budget principal s'il s'agit d'un budget annexe

(3) Indiquer le budget concerné : budget principal ou libellé du budget annexe.

Sommaire

I - Informations générales et synthétiques

A - Informations statistiques, fiscales et financières	4
B1 - Présentation générale du compte financier - Vue d'ensemble	5
B2 - Résultats d'exécution du budget principal et du budget des services non personnalisés	6
B3.1 - Liste des organismes de regroupement	7
B3.2 - Liste des établissements publics créés	8
B3.3 - Liste des services individualisés dans un budget annexe	9
C1 - Détail des restes à réaliser - Dépenses	10
C2 - Détail des restes à réaliser - Recettes	11
D - Bilan synthétique	12
E - Compte de résultat synthétique	13
F - Taux des contributions et produits afférents en N	15

II - Exécution budgétaire

A - Modalités de vote du budget	16
---------------------------------	----

Vue d'ensemble

A1.1 - Dépenses d'investissement	17
A1.2 - Recettes d'investissement	18
A2.1 - Dépenses de fonctionnement	19
A2.2 - Recettes de fonctionnement	20

Vue détaillée

B1 - Dépenses d'investissement	21
B2 - Recettes d'investissement	23
C1 - Opérations d'équipement - Détail des chapitres et articles	25
D1 - Dépenses de fonctionnement	26
D2 - Recettes de fonctionnement	30

III - Etats financiers

A - Bilan	32
B - Compte de résultat	36
C - Annexe (uniquement pour les collectivités certifiables)	39
D - Balance des comptes	40

IV - Etats annexés

A - Présentation croisée et agrégée

A1 - Présentation croisée, section d'investissement - Vue d'ensemble	53
A2 - Présentation croisée, section de fonctionnement - Vue d'ensemble	55
A3 - Présentation agrégée du budget principal et des budgets annexes	57

B - Etats annexés patrimoniaux

B1.1 - Etat de la dette - Détail des crédits de trésorerie	60
B1.2 - Etat de la dette - Répartition par nature de dette	61
B1.3 - Etat de la dette - Répartition par structure de taux	65
B1.5 - Etat de la dette - Détail des opérations de couverture	67
B1.6 - Etat de la dette - Remboursement anticipé d'emprunts avec refinancement	69
B1.4 - Etat de la dette - Typologie de la répartition de l'encours	70
B1.7 - Etat de la dette - Emprunts renégociés au cours de l'année N	71
B1.8 - Etat de la dette - Dette pour financer l'emprunt d'un autre organisme	72
B1.9 - Etat de la dette - Autres dettes	73
B2 - Méthodes utilisées pour les amortissements	74
B3 - Etat des provisions	75
B4 - Etat des charges transférées	77
B5 - Détail des opérations pour comptes de tiers	78
B6 - Prêts	79
B7.1 - Etat synthétique des engagements donnés	80
B7.2 - Etat synthétique des engagements reçus	81
B7.3 - Etat des emprunts garantis	82
B7.4 - Calcul du ratio d'endettement relatif aux emprunts garantis	83
B7.5 - Etat des contrats de crédit-bail	84
B7.6 - Etat des marchés de partenariat	85
B7.7 - Etat des recettes grevées d'une affectation spéciale	86
B7.8 - Autres engagements donnés	87

B7.9 - Autres engagements reçus	90
B8 - Liste des concours attribués à des tiers en nature ou en subventions	
B9 - Etat du personnel	
B10 - Liste des organismes dans lesquels la collectivité a pris un engagement financier	94
B11.1 - Etat de ventilation des dépenses liées à la gestion de la crise sanitaire du COVID-19 - Fonctionnement	95
B11.2 - Etat de ventilation des dépenses liées à la gestion de la crise sanitaire du COVID-19 - Investissement	96
C - Etats annexés budgétaires	
C1.1 - Equilibre budgétaire	97
C1.2- Equilibre budgétaire - Dépenses	99
C1.3 - Equilibre budgétaire - Recettes	100
C2.1 - Situation des AP	102
C2.2 - Situation des AE	103
C3.1 - Impact du budget pour la transition écologique - Répartition par nature	104
C3.2 - Impact du budget pour la transition écologique - Répartition par fonction	108
D - Autres éléments d'information	
D1 - Liste des services assujettis à la TVA et non érigés en budget annexe	112
D2 - Gestion des fonds européens	113
D3 - Actions de formation des élus	114
D4 - Etat relatif aux ressources et dépenses de la formation professionnelle des jeunes	115
D5 - Identification des flux croisés	116
D6.1 - Etats de la répartition de la TEOM - Investissement	117
D6.2 - Etats de la répartition de la TEOM - Fonctionnement	118
D7.1- Etats des dépenses et recettes des services d'eau et d'assainissement - Fonctionnement (1)	120
D7.2 - Etats des dépenses et recettes des services d'eau et d'assainissement - Investissement (1)	121
D8.1 - Suivi des opérations au titre du NPNRU - Etat de synthèse	122
D8.2 - Suivi des opérations au titre du NPNRU - Détail	123
E - État des Contrôles du Compte Financier	124
V - Arrêté et signatures	
A - Arrêté et signatures	125

Préciser, pour chaque annexe, si l'état est joint ou sans objet.

Dans l'ensemble des tableaux, les cases grisées ne doivent pas être remplies.

Conformément à l'instruction budgétaire et comptable, il convient de mentionner que :

dans la présentation croisée, la rubrique fonctionnelle 01 – Opérations non ventilables comprend les impôts et taxes non affectés, les dotations et participations, la dette et les opérations financières, les opérations patrimoniales en investissement, les frais de fonctionnement des groupes d'élus en fonctionnement ;
les opérations d'ordre doivent figurer en italique.

(1) Cet état ne peut être produit que par les communes dont la population est inférieure à 500 habitants et qui gèrent les services de distribution de l'eau potable et d'assainissement sous forme de régie simple sans budget annexe (art. L. 2221-11 du CGCT)

I – INFORMATIONS GENERALES ET SYNTHÉTIQUES

INFORMATIONS STATISTIQUES, FISCALES ET FINANCIERES

Informations statistiques

	Valeurs
Population totale	220000

Informations fiscales (N-2)

	Collectivité
Indicateur de ressources fiscales ou potentiel fiscal par habitant (1)	54321.00

Ratios de niveau

	Valeurs
1 Dépenses réelles de fonctionnement / population	13.63
2 Recettes réelles de fonctionnement / population	17.42
3 Dépenses d'équipement brut / population	3.29
4 Encours de dette / population (2)(3)	10.00
5 DGF / population	0.00

Ratios de structure et d'analyse financière

	Valeurs
6 Dépenses de personnel / dépenses réelles de fonctionnement	61.19
7 Dépenses réelles de fonctionnement et remboursement annuel de la dette en capital / recettes réelles de fonctionnement (4)	88.45
8 Taux d'épargne brute (Epargne brute / recettes réelles de fonctionnement) (2) (4)	21.78
9 Taux d'épargne nette (Epargne brute – remboursement annuel de la dette en capital) / recettes réelles de fonctionnement)	11.55
10 Ratio d'endettement (Encours de la dette / recettes réelles de fonctionnement) (2) (3) (4)	57.40
11 Capacité de désendettement (encours de dette / épargne brute) (2) (3) (4)	

(1) A renseigner selon les dispositions législatives et réglementaires applicables à la collectivité. Informations comprises dans la fiche de répartition de la DGF de l'exercice N-1, établie sur la base des informations N-2 (transmise par les services préfectoraux).

(2) Les ratios s'appuyant sur l'encours de la dette se calculent à partir du montant de la dette au 31 décembre N.

(3) L'encours de dette doit comprendre les avances remboursables consenties au titre de l'article 25 de la loi n° 2020-935 du 30 juillet 2020 de finances rectificative pour 2020, portant attribution des avances remboursables sur les recettes fiscales prévues aux articles 1594 A et 1595 du code général des impôts.

(4) Pour les syndicats mixtes, seules ces données sont à renseigner.

I – INFORMATIONS GENERALES ET SYNTHÉTIQUES
PRESENTATION GENERALE DU COMPTE FINANCIER – VUE D'ENSEMBLE

Détermination du résultat cumulé à la fin de l'exercice N

			Investissement	Fonctionnement	Total cumulé
Recettes	Prévision budgétaire totale	A	1 306 440,03	3 802 108,00	5 108 548,03
	Recettes réalisées (1)	B	1 176 095,18	3 833 046,08	5 009 141,26
	Restes à réaliser	C	0,00	0,00	0,00
Dépenses	Autorisation budgétaire totale	D	1 636 021,54	3 938 503,63	5 574 525,17
	Dépenses réalisées (1)	E	1 115 320,48	3 554 430,21	4 669 750,69
	Restes à réaliser	F	359 382,41	0,00	359 382,41
Différences entre les titres et les mandats	Solde des réalisations de l'exercice (+/-)	G = B – E	60 774,70	278 615,87	339 390,57
Résultats antérieurs reportés	Résultats antérieurs reportés (+/-)	H	329 581,51	136 395,63	465 977,14
Solde (investissement) ou résultat de clôture (fonctionnement)	Excédent /déficit	G + H	390 356,21	415 011,50	805 367,71
Différence entre les restes à réaliser	Restes à réaliser (+/-)	I = C - F	-359 382,41	0,00	-359 382,41
Résultat cumulé	Excédent /déficit	G + H + I	30 973,80	415 011,50	445 985,30

(1) Les recettes réalisées et les dépenses réalisées concernent les opérations réelles et les opérations d'ordre


I – INFORMATIONS GÉNÉRALES ET SYNTHÉTIQUES**Résultats d'exécution du budget principal et des budgets des services non personnalisés**

	Résultat à la clôture de l'exercice précédent : exercice N-1	Part affectée à l'investissement : exercice N	Résultat de l'exercice N	Transfert ou intégration de résultat par opération d'ordre non budgétaire	Résultat de clôture de l'exercice N
I - Budget principal	0,00	0,00	0,00	0,00	0,00
Investissement	329 581,51	0,00	60 774,70	0,00	390 356,21
Fonctionnement	276 971,42	140 575,79	278 615,87	0,00	415 011,50
TOTAL I	606 552,93	140 575,79	339 390,57	0,00	805 367,71
II - Budgets des services à caractère administratif	0,00	0,00	0,00	0,00	0,00
83306-TERRITOIRE NUM OUVERT - SITIV	0,00	0,00	0,00	0,00	0,00
Investissement	-168 599,36	0,00	511 311,43	0,00	342 712,07
Fonctionnement	880 474,09	598 255,81	-166 279,43	0,00	115 938,85
Sous-Total	711 874,73	598 255,81	345 032,00	0,00	458 650,92
TOTAL II	711 874,73	598 255,81	345 032,00	0,00	458 650,92
III - Budgets des services à caractère industriel et commercial	0,00	0,00	0,00	0,00	0,00
TOTAL III	0,00	0,00	0,00	0,00	0,00
TOTAL I + II + III	1 318 427,66	738 831,60	684 422,57	0,00	1 264 018,63

I – INFORMATIONS GENERALES ET SYNTHÉTIQUES**LISTE DES ORGANISMES DE GROUPEMENT AUXQUELS ADHÈRE LA COLLÉCTIVITE**

Désignation des organismes	Date d'adhésion	Mode de participation (1)	Montant du financement
Syndicats mixtes (article L. 5721-2 du CGCT)			
EPCI			
Autres organismes de regroupement			

(1) Indiquer si le financement est fait par TPZ, TPU, TPU + fiscalité additionnelle ou sans fiscalité propre.

Envoyé en préfecture le 26/05/2025	
Reçu en préfecture le 26/05/2025	
Publié le	
ID : 069-256910183-20250523-CS_2025_05_7-DE	
DJZ	

I – INFORMATIONS GENERALES ET SYNTHÉTIQUES
LISTE DES ÉTABLISSEMENTS PUBLICS CRÉÉS

(1) Il s'agit de recenser les établissements publics créés par la collectivité pour l'exploitation directe d'un service public relevant de sa compétence.

Pour rappel, la collectivité a l'obligation de constituer une régie si le service concerné est de nature industrielle et commerciale (cf. article L. 1412-1 du CGCT) ou la faculté de constituer une régie si le service concerné est de nature administrative et n'est pas de ceux qui, par leur nature ou par la loi, ne peuvent être assurés que par la collectivité elle-même (cf. article L. 1412-2 du CGCT).

Les régies ainsi créées peuvent, au choix de la collectivité, être dotées :

- soit de la personnalité morale et de l'autonomie financière ;
- soit de la seule autonomie financière.

Cependant, il convient de préciser que seules les régies dotées de la personnalité morale et de l'autonomie financière sont dénommées établissement public et doivent être recensées dans cet état.



I – INFORMATIONS GENERALES ET SYNTHÉTIQUES
LISTE DES SERVICES INDIVIDUALISÉS DANS UN BUDGET ANNEXE

(1) Exemples de catégories : régie à seule autonomie financière, opérations d'aménagement, service social et médico-social.

I – INFORMATIONS GENERALES ET SYNTHÉTIQUES

EXECUTION DU BUDGET – RAR DEPENSES

DETAIL DES RESTES A REALISER N EN DEPENSES (1)

Chap. / art. (2)	Libellé	Dépenses engagées non mandatées
SECTION D'INVESTISSEMENT – TOTAL		(I) 359 382,41
018	RSA	0,00
10	Dotations, fonds divers et réserves	0,00
13	Subventions d'investissement (3)	0,00
16	Emprunts et dettes assimilées	0,00
18	Cpte de liaison : affectation (BA,régie)	0,00
20	Immobilisations incorporelles (sauf le 204)	265 310,46
204	Subventions d'équipement versées (3) (5)	0,00
21	Immobilisations corporelles (3)	61 281,66
22	Immobilisations reçues en affectation (3)	0,00
23	Immobilisations en cours (sauf 2324) (3)	32 790,29
26	Participations et créances rattachées	0,00
27	Autres immobilisations financières (3)	0,00
45	Chapitres d'opérations pour compte de tiers	0,00
SECTION DE FONCTIONNEMENT – TOTAL		(II) 0,00
011	Charges à caractère général (4)	0,00
012	Charges de personnel et frais assimilés (4)	0,00
014	Atténuations de produits	0,00
016	APA	0,00
017	RSA / Régularisations de RMI	0,00
65	Autres charges de gestion courante (4)	0,00
6586	Frais fonctionnement des groupes d'élus	0,00
66	Charges financières	0,00
67	Charges spécifiques (4)	0,00

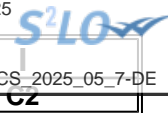
(1) Il s'agit des restes à réaliser établis conformément à la comptabilité d'engagement annuelle. Ces restes à réaliser seront repris au BP ou au BS N+1.

(2) Suivant le niveau de vote retenu par l'assemblée délibérante.

(3) Hors dépenses imputées au chapitre 018.

(4) Hors dépenses imputées aux chapitres 016 et 017.

(5) Le chapitre 204 « Subventions d'équipement versées » est un chapitre globalisé regroupant les comptes 204 et 2324.



I – INFORMATIONS GENERALES ET SYNTHÉTIQUES
EXECUTION DU BUDGET – RAR RECETTES

DETAIL DES RESTES A REALISER N EN RECETTES (1)

Chap. / art. (2)	Libellé	Titres restant à émettre
SECTION D'INVESTISSEMENT – TOTAL		(III) 0,00
018	RSA	0,00
024	Produits des cessions d'immobilisations	0,00
10	Dotations, fonds divers et réserves	0,00
13	Subventions d'investissement (reçues) (3)	0,00
16	Emprunts et dettes assimilées	0,00
18	Cpte de liaison : affectation (BA,régie)	0,00
20	Immobilisations incorporelles (sauf 204) (3)	0,00
204	Subventions d'équipement versées (3) (5)	0,00
21	Immobilisations corporelles (3)	0,00
22	Immobilisations reçues en affectation (3)	0,00
23	Immobilisations en cours (sauf 2324) (3)	0,00
26	Participations et créances rattachées	0,00
27	Autres immobilisations financières (3)	0,00
45	Chapitres d'opérations pour compte de tiers	0,00
SECTION DE FONCTIONNEMENT – TOTAL		(IV) 0,00
70	Prod. services, domaine, ventes diverses	0,00
73	Impôts et taxes	0,00
731	Fiscalité locale	0,00
74	Dotations et participations (4)	0,00
75	Autres produits de gestion courante (4)	0,00
013	Atténuations de charges (4)	0,00
016	APA	0,00
017	RSA / Régularisations de RMI	0,00
76	Produits financiers	0,00
77	Produits spécifiques (4)	0,00

(1) Il s'agit des restes à réaliser établis conformément à la comptabilité d'engagement annuelle. Ces restes à réaliser seront repris au BP ou au BS N+1.

(2) Suivant le niveau de vote retenu par l'assemblée délibérante.

(3) Hors recettes imputées au chapitre 018.

(4) Hors recettes imputées aux chapitres 016 et 017.

(5) Le chapitre 204 « Subventions d'équipement versées » est un chapitre globalisé regroupant les comptes 204 et 2324.

I – INFORMATIONS GÉNÉRALES ET SYNTHÉTIQUES

Bilan synthétique (en milliers d'euros)

ACTIF NET (1)	Total	FONDS PROPRES ET PASSIF	Total
ACTIF IMMOBILISÉ	0,00	FONDS PROPRES	0,00
Immobilisations incorporelles (nettes)	0,00	Apports et subventions d'investissement	2 599,45
Subventions d'investissement versées	71,02	Neutralisations et régularisations	-151,96
Autres immobilisations incorporelles	2 297,63	Réserves	3 503,09
Immobilisations corporelles (nettes)	0,00	Report à nouveau	136,40
Terrains	0,00	Résultat de l'exercice	278,62
Constructions	62,78	Droits du concédant, de l'affermant, de l'affectant et du remettant	0,00
Réseaux et installations de voirie	0,00	TOTAL FONDS PROPRES (I)	6 365,60
Réseaux divers	17,86	PASSIF	0,00
Installations techniques, agencements et matériel	0,00	TOTAL PROVISIONS POUR RISQUES ET CHARGES (1)	0,00
Immobilisations mises en concessions ou affermées	0,00	DETTES FINANCIÈRES	0,00
Autres	2 551,01	Emprunts obligataires	0,00
Immobilisations corporelles en cours	2 815,15	Emprunts souscrits auprès des établissements de crédit	2 395,92
Droits de retour relatifs aux biens mis à disposition ou affectés	134,30	Dettes financières et autres emprunts	0,00
Immobilisations financières (nettes)	0,00	TOTAL DETTES FINANCIÈRES (2)	2 395,92
TOTAL ACTIF IMMOBILISÉ (I)	7 949,75	DETTES NON FINANCIÈRES	0,00
ACTIF CIRCULANT	0,00	Dettes fournisseurs et comptes rattachés	198,36
Stocks	0,00	Autres dettes non financières	572,60
Créances	63,18	Produits constatés d'avance	0,00
Charges constatées d'avance	0,00	TOTAL DETTES NON FINANCIÈRES (3)	770,96
Trésorerie	1 520,13	TOTAL TRÉSORERIE (4)	0,00
TOTAL ACTIF CIRCULANT (II)	1 583,30	TOTAL PASSIF (II) = (1+2+3+4)	3 166,87
Comptes de régularisation (III)	0,10	Comptes de régularisation (III)	0,68
Écarts de conversion actif (IV)	0,00	Écarts de conversion passif (IV)	0,00
TOTAL GÉNÉRAL (I + II + III + IV)	9 533,15	TOTAL GÉNÉRAL (I + II + III + IV)	9 533,15

[1] Déduction faite des amortissements et des dépréciations

I – INFORMATIONS GÉNÉRALES ET SYNTHÉTIQUES**Compte de résultat synthétique (en milliers d'euros)**

POSTES	Exercice N	Exercice N-1
PRODUITS DE FONCTIONNEMENT	0,00	0,00
PRODUITS SANS CONTREPARTIE DIRECTE (ou subventions et produits assimilés)	0,00	0,00
Dotations de l'état	0,00	0,00
Participations	369,67	44,49
Compensations, autres attributions et autres participations	124,53	124,53
Dons et legs	0,00	0,00
Impôts et taxes	3 054,03	3 145,94
PRODUITS AVEC CONTREPARTIE DIRECTE	0,00	0,00
Ventes de biens ou prestations de services	242,11	172,95
Produits des cessions d'actifs	0,00	0,00
Autres produits de gestion	35,60	12,91
Production stockée et immobilisée	0,00	0,00
AUTRES PRODUITS	0,00	0,00
Reprises sur amortissement, dépréciations, provisions et transferts de charges	0,00	418,00
Reprises du financement rattaché à un actif	0,00	0,00
Neutralisation des amortissements, dépréciations et provisions	0,00	0,00
Neutralisation des moins-values de cession	0,00	0,00
TOTAL PRODUITS DE FONCTIONNEMENT(I)	3 825,94	3 918,82
CHARGES DE FONCTIONNEMENT	0,00	0,00
Achats et charges externes	754,15	813,33
Charges de personnel	1 778,41	1 702,92
Indemnités des élus (et membres du CESR)	66,23	66,14
Autres charges de fonctionnement (dont pertes sur créances irrécouvrables)	288,84	268,04
Impôts et taxes	48,89	47,44
Dotations aux amortissements, dépréciations, provisions	552,77	878,34
Valeurs nettes comptables des éléments d'actifs cédés	0,00	0,00
Neutralisation des dépréciations et provisions	0,00	0,00
Neutralisation des plus-values de cession	0,00	0,00
TOTAL CHARGES DE FONCTIONNEMENT (II)	3 489,28	3 776,21

I – INFORMATIONS GÉNÉRALES ET SYNTHÉTIQUES**Compte de résultat synthétique (en milliers d'euros)**

POSTES	Exercice N	Exercice N-1
CHARGES D'INTERVENTION	0,00	0,00
Dispositifs d'intervention pour compte propre	17,70	18,30
Autres charges	0,00	0,00
TOTAL CHARGES D'INTERVENTION (III)	17,70	18,30
PRODUITS (ou CHARGES) NETS DE L'ACTIVITE (IV = I - II - III)	318,96	124,31
TOTAL PRODUITS FINANCIERS (V)	0,00	0,00
TOTAL CHARGES FINANCIERES (VI)	40,34	28,84
PRODUITS (ou CHARGES) FINANCIERS NETS (VII = V - VI)	-40,34	-28,84
RESULTAT DE L'EXERCICE (VIII = IV + VII)	278,62	95,47

I – INFORMATIONS GÉNÉRALES ET SYNTHÉTIQUES

TAUX DES CONTRIBUTIONS ET PRODUITS AFFERENTS EN N

Libellés	Taux, coefficient ou forfait appliqués par décision de l'assemblée délibérante (%, unité ou €)	Variation du taux / N-1 (%)	Produit N	Variation du produit / N-1 (%)
Part régionale des ressources				
TICPE (part définie à l'art. 265 du code des douanes)	SP	0,00	0,00	0,00
	Gazole	0,00	0,00	0,00
TICPE (majoration définie à l'art. 265 A bis du code des douanes)	SP	0,00	0,00	0,00
	Gazole	0,00	0,00	0,00
Taxe sur les permis de conduire		0,00	0,00	0,00
Taxe sur les certificats d'immatriculation des véhicules		0,00	0,00	0,00
Taxe spéciale de consommation de produits pétroliers (1)		0,00	0,00	0,00
Taxe sur le transport public aérien et maritime (1)		0,00	0,00	0,00
Taxe relative à l'octroi de mer (1)		0,00	0,00	0,00
Droits assimilés au droit d'octroi de mer auxquels sont soumis les rhums et spiritueux (1)		0,00	0,00	0,00
Part départementale des ressources				
Taxe d'aménagement		0,00	0,00	0,00
Taxe de publicité foncière et droit d'enregistrement		0,00	0,00	0,00
Taxe sur la consommation finale d'électricité		0,00	0,00	0,00
Taxe sur les remontées mécaniques des zones de montagne		0,00	0,00	0,00
Part communale des ressources				
TFPB		0,00	0,00	0,00
TFPNB		0,00	0,00	0,00
CFE		0,00	0,00	0,00
Taxe d'habitation sur les résidences secondaires		0,00	0,00	0,00
TOTAL			0,00	0,00

(1) Taxes perçues par les collectivités d'Outre-mer.

(2) Détailler les taxes pour lesquelles la collectivité a un pouvoir de modulation.



II – EXECUTION BUDGETAIRE

MODALITES DE VOTE DU BUDGET

I – L'assemblée délibérante a voté le budget :

- au niveau du chapitre (1) pour la section d'investissement ;
- au niveau du chapitre (1) pour la section de fonctionnement ;
- sans (2) vote formel sur les chapitres « opérations d'équipement » ;
- sans (2) vote formel sur chacun des chapitres.

La liste des articles spécialisés sur lesquels l'ordonnateur ne peut procéder à des virements d'article à article est la suivante :

II – En l'absence de mention au paragraphe I ci-dessus, le budget est réputé voté par chapitre, sans vote formel sur chacun des chapitres, en fonctionnement, et en investissement sans vote formel pour les chapitres « opération d'équipement ».

III – Conformément à l'article L. 5217-10-6 du CGCT, l'assemblée délibérante autorise le président à opérer des virements de crédits de paiement de chapitre à chapitre, à l'exclusion des crédits relatifs aux dépenses de personnel, dans les limites suivantes (3) :

- Fonctionnement : 7.50%
- Investissement : 7.50%

IV – En l'absence de mention au paragraphe III ci-dessus, le président est réputé ne pas avoir reçu l'autorisation de l'assemblée délibérante de pratiquer des virements de crédits de paiement de chapitre à chapitre.

V – Les provisions sont semi-budgétaires (4).

(1) A compléter par « du chapitre » ou « de l'article ».

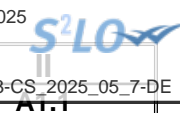
(2) Indiquer « avec » ou « sans » vote formel.

(3) Au maximum dans la limite de 7.5 % des dépenses réelles de chaque section.

(4) A compléter par un seul des deux choix suivants, selon les dispositions législatives et réglementaires applicables à la collectivité :

- semi budgétaire ;

- budgétaire par délibération N°... du ...



II – EXECUTION BUDGETAIRE

DEPENSES D'INVESTISSEMENT – VUE D'ENSEMBLE

Chapitre	Intitulé	Prévisions (a) (BP + DM + RAR N-1)	Réalisations (mandats émis) (b)	Taux de réalisation (b/a)	Restes à réaliser au 31/12 (1)
018	RSA	0,00	0,00	0,00	0,00
20	Immobilisations incorporelles (sauf 204)	627 463,86	285 818,83	45,55	265 310,46
204	Subventions d'équipement versées (6)	72 578,72	72 578,72	100,00	0,00
21	Immobilisations corporelles	486 003,15	364 737,41	75,05	61 281,66
22	Immobilisations reçues en affectation	0,00	0,00	0,00	0,00
23	Immobilisations en cours	32 790,29	0,00	0,00	32 790,29
	Total des opérations d'équipement (2)	0,00	0,00	0,00	0,00
Total des dépenses d'équipement		1 218 836,02	723 134,96	59,33	359 382,41
10	Dotations, fonds divers et réserves	0,00	0,00	0,00	0,00
13	Subventions d'investissement	0,00	0,00	0,00	0,00
16	Emprunts et dettes assimilées (sauf 1688 non budgétaire)	417 185,52	392 185,52	94,01	0,00
18	Cpte de liaison : affectation (BA,régie)	0,00	0,00	0,00	0,00
26	Participations et créances rattachées	0,00	0,00	0,00	0,00
27	Autres immobilisations financières	0,00	0,00	0,00	0,00
Total des dépenses financières		417 185,52	392 185,52	94,01	0,00
45	Chapitres d'opérations pour compte de tiers (3)	0,00	0,00	0,00	0,00
Total des dépenses réelles d'investissement		1 636 021,54	1 115 320,48	68,17	359 382,41
040	Opérations ordre transf. entre sections (4)	0,00	0,00	0,00	0,00
041	Opérations patrimoniales (5)	0,00	0,00	0,00	0,00
Total des dépenses d'ordre en investissement		0,00	0,00	0,00	0,00
Total des dépenses d'investissement de l'exercice		1 636 021,54	1 115 320,48	68,17	359 382,41
001 Solde d'exécution négatif reporté		0,00			
Total des dépenses de la section d'investissement		1 636 021,54	1 115 320,48		359 382,41

(1) Dépenses engagées non mandatées.


(2) Voir l'état II-C1.1 pour le détail des opérations d'équipement.

(3) Voir l'état IV-B5 pour le détail des opérations pour compte de tiers.

(4) DI 040 = RF 042

(5) DI 041 = RI 041

(6) Le chapitre 204 est un chapitre globalisé qui inclut le 204 et le 2324.



II – EXECUTION BUDGETAIRE

RECETTES D'INVESTISSEMENT – VUE D'ENSEMBLE

Chapitre	Intitulé	Prévisions (a) (BP + DM + RAR N-1)	Réalizations (titres émis) (b)	Taux de réalisation (b/a)	Restes à réaliser au 31/12 (1)
018	RSA	0,00	0,00	0,00	0,00
13	Subventions d'investissement	0,00	0,00	0,00	0,00
16	Emprunts et dettes assimilées	437 032,31	437 430,00	100,09	0,00
20	Immobilisations incorporelles (sauf 204)	0,00	0,00	0,00	0,00
204	Subventions d'équipement versées(8)	0,00	0,00	0,00	0,00
21	Immobilisations corporelles	0,00	0,00	0,00	0,00
22	Immobilisations reçues en affectation	0,00	0,00	0,00	0,00
23	Immobilisations en cours	0,00	0,00	0,00	0,00
10	Dotations, fonds divers et réserves	185 897,79	185 898,06	100,00	0,00
18	Cpte de liaison : affectation (BA,régie)	0,00	0,00	0,00	0,00
26	Participations et créances rattachées	0,00	0,00	0,00	0,00
27	Autres immobilisations financières	0,00	0,00	0,00	0,00
024	Produits des cessions d'immobilisations	0,00			
45	Chapitres d'opérations pour compte de tiers (2)	0,00	0,00	0,00	0,00
Total des recettes réelles d'investissement		622 930,10	623 328,06	100,06	0,00
021	Virement de la section de fonctionnement (3)	125 280,81			
040	Opérations ordre transf. entre sections (4) (5) (6)	558 229,12	552 767,12	99,02	0,00
041	Opérations patrimoniales (7)	0,00	0,00	0,00	0,00
Total des recettes d'ordre en investissement		683 509,93	552 767,12	80,87	0,00
Total des recettes d'investissement de l'exercice		1 306 440,03	1 176 095,18	90,02	0,00
001 Solde d'exécution positif reporté		329 581,51			
Total des recettes de la section d'investissement		1 636 021,54	1 176 095,18		0,00

(1) Recettes justifiées non titrées.

(2) Voir l'état IV-B5 pour le détail des opérations pour compte de tiers.

(3) Pour mémoire, crédits ouverts au budget mais ne faisant pas l'objet d'émission de titres (opérations sans réalisation).

(4) DI 040 = RF 042

(5) Les comptes 15, 29, 39, 49 et 59 peuvent figurer dans le détail du chapitre si la collectivité a opté pour le régime des provisions budgétaires, conformément aux dispositions législatives et réglementaires applicables.

(6) Aucune prévision budgétaire ne doit figurer à l'article 192 (cf. chapitre 024 « produit des cessions d'immobilisations »).

(7) DI 041 = RI 041

(8) Le chapitre 204 est un chapitre globalisé qui inclut le 204 et le 2324

II – EXECUTION BUDGETAIRE

DEPENSES DE FONCTIONNEMENT – VUE D'ENSEMBLE

Chapitre	Intitulé	Prévisions (a) (BP + DM + RAR N-1)	Réalisations Mandats émis	Rattachements (c)	Total réalisations (d = b+c)	Taux de réalisation (d/a)	Restes à réaliser au 31/12 (1)
011	Charges à caractère général (3)	853 866,97	683 196,86	70 950,01	754 146,87	88,32	0,00
012	Charges de personnel et frais assimilés (3)	1 917 000,00	1 834 408,02	0,00	1 834 408,02	95,69	0,00
014	Atténuations de produits	0,00	0,00	0,00	0,00	0,00	0,00
016	APA	0,00	0,00	0,00	0,00	0,00	0,00
017	RSA / Régularisations de RMI	0,00	0,00	0,00	0,00	0,00	0,00
65	Autres charges de gestion courante (sauf 6586)	433 868,72	372 567,21	199,92	372 767,13	85,92	0,00
6586	Frais fonctionnement des groupes d'élus	0,00	0,00	0,00	0,00	0,00	0,00
Total des dépenses de gestion des services		3 204 735,69	2 890 172,09	71 149,93	2 961 322,02	92,40	0,00
66	Charges financières	50 258,01	40 341,07	0,00	40 341,07	80,27	0,00
67	Charges spécifiques	0,00	0,00	0,00	0,00	0,00	0,00
68	Dotations aux provisions, dépréciations (semi-budgétaires)	0,00	0,00	0,00	0,00	0,00	0,00
Total des dépenses réelles et mixtes		3 254 993,70	2 930 513,16	71 149,93	3 001 663,09	92,22	0,00
023	Virement à la section d'investissement	125 280,81					
042	Opérations ordre transf. entre sections (2)	558 229,12	552 767,12	0,00	552 767,12	99,02	0,00
043	Opérations ordre intérieur de la section	0,00	0,00	0,00	0,00	0,00	0,00
Total des dépenses d'ordre de fonctionnement (3)		683 509,93	552 767,12	0,00	552 767,12	80,87	0,00
Total des dépenses de fonctionnement de l'exercice		3 938 503,63	3 483 280,28	71 149,93	3 554 430,21	90,25	0,00
002 Déficit de fonctionnement reporté de N-1		0,00					
Total des dépenses de la section de fonctionnement		3 938 503,63	3 483 280,28	71 149,93	3 554 430,21		0,00

(1) Dépenses engagées non mandatées.

(2) Les comptes 68 peuvent figurer dans le détail du chapitre si la collectivité a opté pour le régime des provisions budgétaires, conformément aux dispositions législatives et réglementaires applicables.

(3) DF 042 = RI 040 ; DF 043 = RF 043

II – EXECUTION BUDGETAIRE

RECETTES DE FONCTIONNEMENT – VUE D'ENSEMBLE

Chapitre	Intitulé	Prévisions (a) (BP + DM + RAR N-1)	Réalisations Titres émis (b)	Rattachements (c)	Total réalisations (d = b+c)	Taux de réalisation (d/a)	Restes à réaliser au 31/12 (1)
013	Atténuations de charges	8 000,00	7 107,49	0,00	7 107,49	88,84	0,00
016	APA	0,00	0,00	0,00	0,00	0,00	0,00
017	RSA / Régularisations de RMI	0,00	0,00	0,00	0,00	0,00	0,00
70	Prod. services, domaine, ventes diverses	245 000,00	242 113,20	0,00	242 113,20	98,82	0,00
73	Impôts et taxes (sauf 731)	0,00	0,00	0,00	0,00	0,00	0,00
731	Fiscalité locale	3 027 439,00	3 054 029,00	0,00	3 054 029,00	100,88	0,00
74	Dotations et participations	489 667,00	494 194,66	0,00	494 194,66	100,92	0,00
75	Autres produits de gestion courante	32 002,00	35 601,73	0,00	35 601,73	111,25	0,00
Total des recettes de gestion des services		3 802 108,00	3 833 046,08	0,00	3 833 046,08	100,81	0,00
76	Produits financiers	0,00	0,00	0,00	0,00	0,00	0,00
77	Produits spécifiques	0,00	0,00	0,00	0,00	0,00	0,00
78	Reprises amort., dépréciations, prov. (semi-budgétaires)	0,00	0,00	0,00	0,00	0,00	0,00
Total des recettes réelles et mixtes		3 802 108,00	3 833 046,08	0,00	3 833 046,08	100,81	0,00
042	Opérations ordre transf. entre sections (2)	0,00	0,00	0,00	0,00	0,00	0,00
043	Opérations ordre intérieur de la section	0,00	0,00	0,00	0,00	0,00	0,00
Total des recettes d'ordre (3)		0,00	0,00	0,00	0,00	0,00	0,00
Total des recettes de fonctionnement de l'exercice		3 802 108,00	3 833 046,08	0,00	3 833 046,08	100,81	0,00
002 Excédent de fonctionnement reporté de N-1		136 395,63					
Total des recettes de la section de fonctionnement		3 938 503,63	3 833 046,08	0,00	3 833 046,08		0,00

(1) Recettes justifiées non titrées.

(2) Les comptes 78 peuvent figurer dans le détail du chapitre si la collectivité a opté pour le régime des provisions budgétaires, conformément aux dispositions législatives et réglementaires applicables.

(3) RF 042 = DI 040

II - EXÉCUTION BUDGÉTAIRE

Dépenses d'investissement - Vue détaillée

Chapitre / Article	Intitulé	Prévisions (a)	Émissions (b)	Annulations (c)	Réalisations nettes (d=b-c)	Solde prévisions / réalisations (a-d)
total chapitre 018	RSA	0,00	0,00	0,00	0,00	0,00
2033	Frais d'insertion	0,00	5 724,00	0,00	5 724,00	0,00
2051	Concessions et droits similaires	0,00	280 819,83	725,00	280 094,83	0,00
total chapitre 20	Immobilisations incorporelles (sauf 204)	627 463,86	286 543,83	725,00	285 818,83	341 645,03
20415331	Biens mobiliers, matériel et études	0,00	72 578,72	0,00	72 578,72	0,00
total chapitre 204	Subventions d'équipement versées	72 578,72	72 578,72	0,00	72 578,72	0,00
21351	Bâtiments publics	0,00	24 543,54	0,00	24 543,54	0,00
21831	Matériel informatique scolaire	0,00	17 348,98	0,00	17 348,98	0,00
21838	Autre matériel informatique	0,00	322 844,89	0,00	322 844,89	0,00
total chapitre 21	Immobilisations corporelles	486 003,15	364 737,41	0,00	364 737,41	121 265,74
total chapitre 22	Immobilisations reçues en affectation	0,00	0,00	0,00	0,00	0,00
total chapitre 23	Immobilisations en cours (sauf 2324)	32 790,29	0,00	0,00	0,00	32 790,29
Total des dépenses d'équipement		1 218 836,02	723 859,96	725,00	723 134,96	495 701,06
total chapitre 10	Dotations, fonds divers et réserves	0,00	0,00	0,00	0,00	0,00
total chapitre 13	Subventions d'investissement	0,00	0,00	0,00	0,00	0,00
1641	Emprunts en euros	0,00	392 185,52	0,00	392 185,52	0,00
total chapitre 16	Emprunts et dettes assimilées (sauf 1688 non budgétaire)	417 185,52	392 185,52	0,00	392 185,52	25 000,00
total chapitre 18	Compte de liaison : affectation (budgets annexes - régies non personnalisées)	0,00	0,00	0,00	0,00	0,00
total chapitre 26	Participations et créances rattachées à des participations	0,00	0,00	0,00	0,00	0,00
total chapitre 27	Autres immobilisations financières	0,00	0,00	0,00	0,00	0,00
Total des dépenses financières		417 185,52	392 185,52	0,00	392 185,52	25 000,00
total	Chapitres d'opérations pour compte de tiers	0,00	0,00	0,00	0,00	0,00

II - EXÉCUTION BUDGÉTAIRE

Dépenses d'investissement - Vue détaillée

Chapitre / Article	Intitulé	Prévisions (a)	Émissions (b)	Annulations (c)	Réalisations nettes (d=b-c)	Solde prévisions / réalisations (a-d)
Total des dépenses réelles d'investissement		1 636 021,54	1 116 045,48	725,00	1 115 320,48	520 701,06
<i>total chapitre 040</i>	<i>Opérations d'ordre de transferts entre sections</i>	<i>0,00</i>	<i>0,00</i>	<i>0,00</i>	<i>0,00</i>	<i>0,00</i>
<i>total chapitre 041</i>	<i>Opérations patrimoniales</i>	<i>0,00</i>	<i>0,00</i>	<i>0,00</i>	<i>0,00</i>	<i>0,00</i>
Total des dépenses d'ordre en investissement		0,00	0,00	0,00	0,00	0,00
Total des dépenses d'investissement de l'exercice		1 636 021,54	1 116 045,48	725,00	1 115 320,48	520 701,06
001 Solde d'exécution de la section d'investissement reporté		0,00	0,00	0,00	0,00	0,00
Total des dépenses de la section d'investissement		1 636 021,54	1 116 045,48	725,00	1 115 320,48	520 701,06

II - EXÉCUTION BUDGÉTAIRE

Recettes d'investissement - Vue détaillée

Chapitre / Article	Intitulé	Prévisions (a)	Émissions (b)	Annulations (c)	Réalisations nettes (d=b-c)	Solde prévisions / réalisations (a-d)
total chapitre 018	RSA	0,00	0,00	0,00	0,00	0,00
total chapitre 13	Subventions d'investissement	0,00	0,00	0,00	0,00	0,00
1641	Emprunts en euros	0,00	437 430,00	0,00	437 430,00	0,00
total chapitre 16	Emprunts et dettes assimilées	437 032,31	437 430,00	0,00	437 430,00	-397,69
total chapitre 20	Immobilisations incorporelles (sauf 204)	0,00	0,00	0,00	0,00	0,00
total chapitre 204	Subventions d'équipement versées	0,00	0,00	0,00	0,00	0,00
total chapitre 21	Immobilisations corporelles	0,00	0,00	0,00	0,00	0,00
total chapitre 22	Immobilisations reçues en affectation	0,00	0,00	0,00	0,00	0,00
total chapitre 23	Immobilisations en cours (sauf 2324)	0,00	0,00	0,00	0,00	0,00
10222	F.C.T.V.A.	0,00	45 322,27	0,00	45 322,27	0,00
1068	Excédents de fonctionnement capitalisés	0,00	140 575,79	0,00	140 575,79	0,00
total chapitre 10	Dotations, fonds divers et réserves	185 897,79	185 898,06	0,00	185 898,06	-0,27
total chapitre 18	Compte de liaison : affectation (budgets annexes - régies non personnalisées)	0,00	0,00	0,00	0,00	0,00
total chapitre 26	Participations et créances rattachées à des participations	0,00	0,00	0,00	0,00	0,00
total chapitre 27	Autres immobilisations financières	0,00	0,00	0,00	0,00	0,00
total chapitre 024	Produits des cessions d'immobilisations	0,00	0,00	0,00	0,00	0,00
total	Chapitres d'opérations pour compte de tiers	0,00	0,00	0,00	0,00	0,00
Total des recettes réelles d'investissement		622 930,10	623 328,06	0,00	623 328,06	-397,96
total chapitre 021	Virement de la section de fonctionnement	125 280,81	0,00	0,00	0,00	0,00
280415331	Biens mobiliers, matériel et études	0,00	1 562,00	0,00	1 562,00	0,00
2805	Concessions et droits similaires, brevets, licences, droits et valeurs similaires	0,00	406 355,84	0,00	406 355,84	0,00
281351	Bâtiments publics	0,00	150,00	0,00	150,00	0,00

II - EXÉCUTION BUDGÉTAIRE

Recettes d'investissement - Vue détaillée

Chapitre / Article	Intitulé	Prévisions (a)	Émissions (b)	Annulations (c)	Réalisations nettes (d=b-c)	Solde prévisions / réalisations (a-d)
28181	Installations générales, agencements et aménagements divers	0,00	2 249,00	0,00	2 249,00	0,00
281828	Autres matériels de transport	0,00	2 467,00	0,00	2 467,00	0,00
281838	Autre matériel informatique	0,00	137 591,28	0,00	137 591,28	0,00
281848	Autres matériels de bureau et mobiliers	0,00	2 392,00	0,00	2 392,00	0,00
total chapitre 040	Opérations d'ordre de transferts entre sections	558 229,12	552 767,12	0,00	552 767,12	5 462,00
total chapitre 041	Opérations patrimoniales	0,00	0,00	0,00	0,00	0,00
Total des recettes d'ordre en investissement		683 509,93	552 767,12	0,00	552 767,12	130 742,81
Total des recettes d'investissement de l'exercice		1 306 440,03	1 176 095,18	0,00	1 176 095,18	130 344,85
001 Solde d'exécution de la section d'investissement reporté		329 581,51	0,00	0,00	0,00	0,00
Total des recettes de la section d'investissement		1 636 021,54	1 176 095,18	0,00	1 176 095,18	459 926,36



II – EXECUTION BUDGETAIRE

OPERATIONS D'EQUIPEMENT – DETAIL DES CHAPITRES ET ARTICLES

Cet état ne contient pas d'information.

II - EXÉCUTION BUDGÉTAIRE

Dépenses de fonctionnement - Vue détaillée

Chapitre / Article	Intitulé	Prévisions (a)	Émissions (b)	Annulations (c)	Réalisations nettes (d=b-c)	Solde prévisions / réalisations (a-d)
60612	Énergie - Électricité	0,00	3 552,69	0,60	3 552,09	0,00
60622	Carburants	0,00	6 098,24	0,00	6 098,24	0,00
60632	Fournitures de petit équipement	0,00	7 480,93	408,43	7 072,50	0,00
6064	Fournitures administratives	0,00	5 006,88	0,00	5 006,88	0,00
6068	Autres matières et fournitures.	0,00	3 030,72	0,00	3 030,72	0,00
611	Contrats de prestations de services	0,00	34 373,10	2 805,60	31 567,50	0,00
61358	Autres	0,00	26,40	0,00	26,40	0,00
614	Charges locatives et de copropriété	0,00	36 607,84	0,00	36 607,84	0,00
61551	Matériel roulant	0,00	1 351,37	0,00	1 351,37	0,00
61558	Autres biens mobiliers	0,00	15 456,00	0,00	15 456,00	0,00
6156	Maintenance	0,00	451 423,94	28 440,34	422 983,60	0,00
6168	Autres	0,00	6 509,44	0,00	6 509,44	0,00
6182	Documentation générale et technique	0,00	1 441,39	0,00	1 441,39	0,00
6184	Versements à des organismes de formation	0,00	63 662,91	13 319,20	50 343,71	0,00
6188	Autres frais divers	0,00	3 145,85	0,00	3 145,85	0,00
62268	Autres honoraires, conseils...	0,00	27 648,88	1 560,00	26 088,88	0,00
6228	Divers	0,00	16 634,56	4 646,10	11 988,46	0,00
6231	Annonces et insertions	0,00	324,00	0,00	324,00	0,00
6234	Réceptions	0,00	1 992,84	0,00	1 992,84	0,00
6236	Catalogues et imprimés	0,00	4 182,53	0,00	4 182,53	0,00
6251	Voyages, déplacements et missions	0,00	16 796,18	0,00	16 796,18	0,00
6261	Frais d'affranchissement	0,00	582,29	0,00	582,29	0,00
6262	Frais de télécommunications	0,00	63 854,48	6 796,80	57 057,68	0,00
627	Services bancaires et assimilés.	0,00	681,88	0,00	681,88	0,00
6281	Concours divers (cotisations...)	0,00	20 172,56	0,00	20 172,56	0,00

II - EXÉCUTION BUDGÉTAIRE

Dépenses de fonctionnement - Vue détaillée

Chapitre / Article	Intitulé	Prévisions (a)	Émissions (b)	Annulations (c)	Réalisations nettes (d=b-c)	Solde prévisions / réalisations (a-d)
6283	Frais de nettoyage des locaux	0,00	20 277,68	988,00	19 289,68	0,00
6288	Autres	0,00	796,36	0,00	796,36	0,00
total chapitre 011	Charges à caractère général	853 866,97	813 111,94	58 965,07	754 146,87	99 720,10
6331	Versement mobilité	0,00	21 248,88	0,00	21 248,88	0,00
6332	Cotisations versées au F.N.A.L.	0,00	1 021,62	0,00	1 021,62	0,00
6336	Cotisations au CNFPT et au centre de gestion de la fonction publique territoriale	0,00	23 436,38	0,00	23 436,38	0,00
6338	Autres impôts, taxes et versements assimilés sur rémunérations	0,00	3 187,50	0,00	3 187,50	0,00
64111	Rémunération principale	0,00	332 407,66	0,00	332 407,66	0,00
64112	Supplément familial de traitement et indemnité de résidence	0,00	5 552,21	0,00	5 552,21	0,00
64113	NBI	0,00	5 897,38	0,00	5 897,38	0,00
64118	Autres indemnités.	0,00	167 861,13	0,00	167 861,13	0,00
64131	Rémunérations	0,00	532 120,08	0,00	532 120,08	0,00
64132	Supplément familial de traitement et indemnité de résidence	0,00	12 528,53	0,00	12 528,53	0,00
64138	Primes et autres indemnités	0,00	189 825,33	0,00	189 825,33	0,00
6417	Rémunérations des apprentis	0,00	62 698,77	0,00	62 698,77	0,00
6451	Cotisations à l'U.R.S.S.A.F.	0,00	267 893,63	0,00	267 893,63	0,00
6453	Cotisations aux caisses de retraite	0,00	142 698,54	0,00	142 698,54	0,00
6454	Cotisations aux A.S.S.E.D.I.C	0,00	29 354,87	0,00	29 354,87	0,00
6455	Cotisations pour assurance du personnel	0,00	23 528,04	1 000,00	22 528,04	0,00
6456	Versement au F.N.C du supplément familial	0,00	2 127,00	0,00	2 127,00	0,00
6458	Cotisations aux autres organismes sociaux.	0,00	1 326,93	0,00	1 326,93	0,00
6474	Versements aux oeuvres sociales	0,00	8 453,54	0,00	8 453,54	0,00
6475	Médecine du travail, pharmacie	0,00	2 240,00	0,00	2 240,00	0,00

II - EXÉCUTION BUDGÉTAIRE

Dépenses de fonctionnement - Vue détaillée

Chapitre / Article	Intitulé	Prévisions (a)	Émissions (b)	Annulations (c)	Réalisations nettes (d=b-c)	Solde prévisions / réalisations (a-d)
total chapitre 012	Charges de personnel et frais assimilés	1 917 000,00	1 835 408,02	1 000,00	1 834 408,02	82 591,98
total chapitre 014	Atténuations de produits	0,00	0,00	0,00	0,00	0,00
total chapitre 016	APA	0,00	0,00	0,00	0,00	0,00
total chapitre 017	RSA/Régularisations de RMI	0,00	0,00	0,00	0,00	0,00
65311	Indemnités de fonction	0,00	53 094,93	0,00	53 094,93	0,00
65313	Cotisations de retraite	0,00	2 757,04	0,00	2 757,04	0,00
65314	Cotisations de sécurité sociale - part patronale	0,00	10 373,43	0,00	10 373,43	0,00
65748	Autres personnes de droit privé	0,00	17 700,00	0,00	17 700,00	0,00
65811	Droits d'utilisation - informatique en nuage	0,00	180 648,03	6 093,28	174 554,75	0,00
65818	Autres	0,00	42 468,04	469,92	41 998,12	0,00
65821	Déficit des budgets annexes à caractère administratif	0,00	72 287,72	0,00	72 287,72	0,00
65888	Autres	0,00	1,14	0,00	1,14	0,00
total chapitre 65	Autres charges de gestion courante (sauf 6586)	433 868,72	379 330,33	6 563,20	372 767,13	61 101,59
total chapitre 6586	Frais de fonctionnement des groupes d'élus (1)	0,00	0,00	0,00	0,00	0,00
Total des dépenses de gestion des services		3 204 735,69	3 027 850,29	66 528,27	2 961 322,02	243 413,67
66111	Intérêts réglés à l'échéance	0,00	37 221,03	0,00	37 221,03	0,00
66112	Intérêts - rattachement des ICNE	0,00	6 397,03	4 343,99	2 053,04	0,00
6688	Autres	0,00	1 067,00	0,00	1 067,00	0,00
total chapitre 66	Charges financières	50 258,01	44 685,06	4 343,99	40 341,07	9 916,94
total chapitre 67	Charges spécifiques	0,00	0,00	0,00	0,00	0,00
total chapitre 68	Dotations aux provisions	0,00	0,00	0,00	0,00	0,00
Total des dépenses réelles et mixtes		3 254 993,70	3 072 535,35	70 872,26	3 001 663,09	253 330,61
total chapitre 023	Virement à la section d'investissement	125 280,81	0,00	0,00	0,00	0,00

II - EXÉCUTION BUDGÉTAIRE

Dépenses de fonctionnement - Vue détaillée

Chapitre / Article	Intitulé	Prévisions (a)	Émissions (b)	Annulations (c)	Réalisations nettes (d=b-c)	Solde prévisions / réalisations (a-d)
6811	Dotations aux amortissements des immobilisations incorporelles et corporelles	0,00	552 767,12	0,00	552 767,12	0,00
total chapitre 042	Opérations d'ordre de transfert entre sections	558 229,12	552 767,12	0,00	552 767,12	5 462,00
total chapitre 043	Opérations d'ordre à l'intérieur de la section de fonctionnement	0,00	0,00	0,00	0,00	0,00
Total des dépenses d'ordre de fonctionnement		683 509,93	552 767,12	0,00	552 767,12	130 742,81
Total des dépenses de fonctionnement de l'exercice		3 938 503,63	3 625 302,47	70 872,26	3 554 430,21	384 073,42
002 Résultat de fonctionnement reporté		0,00	0,00	0,00	0,00	0,00
Total des dépenses de la section de fonctionnement		3 938 503,63	3 625 302,47	70 872,26	3 554 430,21	384 073,42

(1) Collectivités de plus de 100 000 habitants

II - EXÉCUTION BUDGÉTAIRE

Recettes de fonctionnement - Vue détaillée

Chapitre / Article	Intitulé	Prévisions (a)	Émissions (b)	Annulations (c)	Réalisations nettes (d=b-c)	Solde prévisions / réalisations (a-d)
6419	Remboursements sur rémunérations du personnel	0,00	7 107,49	0,00	7 107,49	0,00
total chapitre 013	Atténuations de charges	8 000,00	7 107,49	0,00	7 107,49	892,51
total chapitre 016	APA	0,00	0,00	0,00	0,00	0,00
total chapitre 017	RSA/Régularisations de RMI	0,00	0,00	0,00	0,00	0,00
70841	à la collectivité de rattachement	0,00	210 000,00	0,00	210 000,00	0,00
708721	non dotés de la personnalité morale	0,00	32 113,20	0,00	32 113,20	0,00
total chapitre 70	Produits des services, du domaine et ventes diverses	245 000,00	242 113,20	0,00	242 113,20	2 886,80
total chapitre 73	Impôts et taxes (sauf 731)	0,00	0,00	0,00	0,00	0,00
73111	Impôts directs locaux	0,00	3 043 024,00	0,00	3 043 024,00	0,00
73118	Autres contributions directes	0,00	11 005,00	0,00	11 005,00	0,00
total chapitre 731	Fiscalité locale	3 027 439,00	3 054 029,00	0,00	3 054 029,00	-26 590,00
74718	Autres	0,00	119 000,00	0,00	119 000,00	0,00
74748	Autres communes	0,00	250 666,66	0,00	250 666,66	0,00
748388	Autres	0,00	124 528,00	0,00	124 528,00	0,00
total chapitre 74	Dotations et participations	489 667,00	494 194,66	0,00	494 194,66	-4 527,66
755	Dédits et pénalités perçus	0,00	24 000,00	0,00	24 000,00	0,00
75811	Redevances pour concessions, brevets, licences, marques, procédés, droits et valeurs similaires	0,00	8 000,00	0,00	8 000,00	0,00
75888	Autres	0,00	3 601,73	0,00	3 601,73	0,00
total chapitre 75	Autres produits de gestion courante	32 002,00	35 601,73	0,00	35 601,73	-3 599,73
Total des recettes de gestion des services		3 802 108,00	3 833 046,08	0,00	3 833 046,08	-30 938,08
total chapitre 76	Produits financiers	0,00	0,00	0,00	0,00	0,00
total chapitre 77	Produits spécifiques	0,00	0,00	0,00	0,00	0,00
total chapitre 78	Reprises sur provisions	0,00	0,00	0,00	0,00	0,00

II - EXÉCUTION BUDGÉTAIRE

Recettes de fonctionnement - Vue détaillée

Chapitre / Article	Intitulé	Prévisions (a)	Émissions (b)	Annulations (c)	Réalisations nettes (d=b-c)	Solde prévisions / réalisations (a-d)
Total des recettes réelles et mixtes		3 802 108,00	3 833 046,08	0,00	3 833 046,08	-30 938,08
<i>total chapitre 042</i>	<i>Opérations d'ordre de transfert entre sections</i>	<i>0,00</i>	<i>0,00</i>	<i>0,00</i>	<i>0,00</i>	<i>0,00</i>
<i>total chapitre 043</i>	<i>Opérations d'ordre à l'intérieur de la section de fonctionnement</i>	<i>0,00</i>	<i>0,00</i>	<i>0,00</i>	<i>0,00</i>	<i>0,00</i>
Total des recettes d'ordre de fonctionnement		0,00	0,00	0,00	0,00	0,00
Total des recettes de fonctionnement de l'exercice		3 802 108,00	3 833 046,08	0,00	3 833 046,08	-30 938,08
002 Résultat de fonctionnement reporté		136 395,63	0,00	0,00	0,00	0,00
Total des recettes de la section de fonctionnement		3 938 503,63	3 833 046,08	0,00	3 833 046,08	105 457,55

III – ÉTATS FINANCIERS

Bilan (en euros)

ACTIF	Note	Exercice N			Exercice N-1
		BRUT	amortissements, dépréciations	NET	NET
ACTIF IMMOBILISÉ		0,00	0,00	0,00	0,00
IMMOBILISATIONS INCORPORELLES		0,00	0,00	0,00	0,00
Subventions d'investissement versées		72 578,72	1 562,00	71 016,72	0,00
Autres immobilisations incorporelles		6 761 249,93	4 463 624,35	2 297 625,58	2 418 162,59
Immobilisations incorporelles en cours		0,00	0,00	0,00	0,00
IMMOBILISATIONS CORPORELLES		0,00	0,00	0,00	0,00
Terrains		0,00	0,00	0,00	0,00
Constructions		114 421,16	51 638,33	62 782,83	38 389,29
Réseaux et installations de voirie		0,00	0,00	0,00	0,00
Réseaux divers		49 101,86	31 238,60	17 863,26	17 863,26
Installations techniques, agencements et matériel		0,00	0,00	0,00	0,00
Immobilisations mises en concessions ou affermées		0,00	0,00	0,00	0,00
Autres		5 453 381,90	2 902 376,62	2 551 005,28	2 355 510,69
Immobilisations corporelles en cours		2 815 154,74	0,00	2 815 154,74	2 815 154,74
DROITS DE RETOUR RELATIFS AUX BIENS MIS A DISPOSITION OU AFFECTÉS		134 299,91	0,00	134 299,91	134 299,91
IMMOBILISATIONS FINANCIÈRES		0,00	0,00	0,00	0,00
TOTAL ACTIF IMMOBILISÉ (I)		15 400 188,22	7 450 439,90	7 949 748,32	7 779 380,48
ACTIF CIRCULANT		0,00	0,00	0,00	0,00
STOCKS		0,00	0,00	0,00	0,00
CRÉANCES		0,00	0,00	0,00	0,00
Créances sur des entités publiques, des organismes internationaux et la Commission européenne		32 113,20	0,00	32 113,20	32 946,27
Créances sur les redevables et comptes rattachés		0,00	398 000,00	-398 000,00	-398 000,00
Avances et acomptes versés par la collectivité		0,00	0,00	0,00	0,00
Créances correspondant à des opérations pour compte de tiers		0,00	0,00	0,00	0,00
Créances sur budgets annexes		0,00	0,00	0,00	0,00
Créances sur les autres débiteurs		429 063,42	0,00	429 063,42	405 063,42
CHARGES CONSTATÉES D'AVANCE		0,00	0,00	0,00	0,00

III – ÉTATS FINANCIERS

Bilan (en euros)

ACTIF	Note	Exercice N			Exercice N-1
		BRUT	amortissements, dépréciations	NET	NET
TOTAL ACTIF CIRCULANT (HORS TRÉSORERIE) (II)		461 176,62	398 000,00	63 176,62	40 009,69
TRÉSORERIE		0,00	0,00	0,00	0,00
VALEURS MOBILIÈRES DE PLACEMENT		0,00	0,00	0,00	0,00
DISPONIBILITÉS		1 520 126,26	0,00	1 520 126,26	909 981,39
AUTRES		0,00	0,00	0,00	0,00
TOTAL TRÉSORERIE (III)		1 520 126,26	0,00	1 520 126,26	909 981,39
COMPTES DE REGULARISATION (dont primes de remboursement des obligations) (IV)		102,22	0,00	102,22	2 434,51
ÉCARTS DE CONVERSION ACTIF (V)		0,00	0,00	0,00	0,00
TOTAL GÉNÉRAL (I + II + III + IV + V)		17 381 593,32	7 848 439,90	9 533 153,42	8 731 806,07

III – ÉTATS FINANCIERS

Bilan (en euros)

FONDS PROPRES ET PASSIF	Note	Exercice N	Exercice N-1
FONDS PROPRES		0,00	0,00
APPORTS NON RATTACHÉS A UN ACTIF DÉTERMINÉ		0,00	0,00
Dotations		68 915,86	68 915,86
Fonds globalisés		2 530 538,07	2 485 215,80
SUBVENTIONS D'INVESTISSEMENT		0,00	0,00
Rattachées à un actif amortissable		0,00	0,00
Rattachées à un actif non amortissable		0,00	0,00
NEUTRALISATIONS ET RÉGULARISATIONS		-151 961,00	-151 961,00
RÉSERVES		3 503 093,27	3 362 517,48
REPORT A NOUVEAU		136 395,63	181 498,28
RÉSULTAT DE L'EXERCICE		278 615,87	95 473,14
DROITS DU CONCÉDANT ET DE L'AFFERMANT		0,00	0,00
DROITS DE L'AFFECTANT ET DU REMETTANT		0,00	0,00
TOTAL FONDS PROPRES (I)		6 365 597,70	6 041 659,56
PASSIF		0,00	0,00
PROVISIONS POUR RISQUES ET CHARGES		0,00	0,00
PROVISIONS POUR RISQUES		0,00	0,00
PROVISIONS POUR CHARGES		0,00	0,00
TOTAL PROVISIONS POUR RISQUES ET CHARGES (1)		0,00	0,00
DETTES FINANCIÈRES		0,00	0,00
EMPRUNTS OBLIGATAIRES		0,00	0,00
EMPRUNTS SOUSCRITS AUPRÈS DES ÉTABLISSEMENTS DE CRÉDIT		2 395 915,36	2 348 617,84
DETTES FINANCIÈRES ET AUTRES EMPRUNTS		0,00	0,00
TOTAL DETTES FINANCIÈRES (2)		2 395 915,36	2 348 617,84
DETTES NON FINANCIÈRES		0,00	0,00
Dettes fournisseurs et comptes rattachés		198 358,26	65 527,67
Dettes fiscales et sociales		0,00	1 000,00
Avances et acomptes reçus		0,00	0,00
Dettes correspondant à des opérations pour compte de tiers		0,00	0,00

III – ÉTATS FINANCIERS

Bilan (en euros)

FONDS PROPRES ET PASSIF	Note	Exercice N	Exercice N-1
Fonds gérés par la collectivité		0,00	0,00
Dettes sur budgets annexes		572 599,32	273 501,00
Autres dettes non financières		0,00	0,00
PRODUITS CONSTATÉS D'AVANCE		0,00	0,00
TOTAL DETTES NON FINANCIÈRES (3)		770 957,58	340 028,67
TRÉSORERIE		0,00	0,00
AUTRES ÉLÉMENTS DE TRÉSORERIE PASSIVE		0,00	0,00
TOTAL TRÉSORERIE (4)		0,00	0,00
TOTAL PASSIF (II) = (1+2+3+4)		3 166 872,94	2 688 646,51
COMPTES DE RÉGULARISATION (III)		682,78	1 500,00
ÉCARTS DE CONVERSION PASSIF (IV)		0,00	0,00
TOTAL GÉNÉRAL (I+II+III+IV)		9 533 153,42	8 731 806,07


III – ÉTATS FINANCIERS
Compte de résultat (en euros)

	Note	Exercice N	Exercice N-1	Variation
PRODUITS DE FONCTIONNEMENT		0,00	0,00	0,00
PRODUITS SANS CONTREPARTIE DIRECTE (ou subventions et produits assimilés)		0,00	0,00	0,00
Dotations de l'état		0,00	0,00	0,00
Participations		369 666,66	44 494,10	325 172,56
Compensations, autres attributions et autres participations		124 528,00	124 528,00	0,00
Dons et legs		0,00	0,00	0,00
Impôts et taxes		3 054 029,00	3 145 943,00	-91 914,00
PRODUITS AVEC CONTREPARTIE DIRECTE		0,00	0,00	0,00
Ventes de biens ou prestations de services		242 113,20	172 946,27	69 166,93
Produits des cessions d'actifs		0,00	0,00	0,00
Autres produits de gestion		35 601,73	12 907,38	22 694,35
Production stockée et immobilisée		0,00	0,00	0,00
AUTRES PRODUITS		0,00	0,00	0,00
Reprises sur amortissement, dépréciations, provisions et transferts de charges		0,00	418 000,00	-418 000,00
Reprises du financement rattaché à un actif		0,00	0,00	0,00
Neutralisation des amortissements, dépréciations et provisions		0,00	0,00	0,00
Neutralisation des moins-values de cession		0,00	0,00	0,00
TOTAL PRODUITS DE FONCTIONNEMENT (I)		3 825 938,59	3 918 818,75	-92 880,16
CHARGES DE FONCTIONNEMENT		0,00	0,00	0,00
Achats et charges externes		754 146,87	813 330,29	-59 183,42
Charges de personnel		1 778 406,15	1 702 915,30	75 490,85
<i>Dont salaires, traitements et rémunérations diverses</i>		<i>1 301 783,60</i>	<i>1 238 913,08</i>	<i>62 870,52</i>
<i>Dont charges sociales</i>		<i>476 622,55</i>	<i>464 002,22</i>	<i>12 620,33</i>
Indemnités des élus (et membres du CESR)		66 225,40	66 141,96	83,44
Autres charges de fonctionnement (dont pertes sur créances irrécouvrables)		288 841,73	268 036,94	20 804,79
Impôts et taxes		48 894,38	47 440,43	1 453,95
Dotations aux amortissements, dépréciations, provisions		552 767,12	878 341,69	-325 574,57
Valeurs nettes comptables des éléments d'actifs cédés		0,00	0,00	0,00
Neutralisation des dépréciations et provisions		0,00	0,00	0,00

III – ÉTATS FINANCIERS
Compte de résultat (en euros)


	Note	Exercice N	Exercice N-1	Variation
Neutralisation des plus-values de cession		0,00	0,00	0,00
TOTAL CHARGES DE FONCTIONNEMENT (II)		3 489 281,65	3 776 206,61	-286 924,96
CHARGES D'INTERVENTION		0,00	0,00	0,00
Dispositifs d'intervention pour compte propre		17 700,00	18 300,00	-600,00
<i>Dont ménages</i>		<i>0,00</i>	<i>0,00</i>	<i>0,00</i>
<i>Dont personnes morales de droit privé</i>		<i>17 700,00</i>	<i>18 300,00</i>	<i>-600,00</i>
<i>Dont collectivités territoriales</i>		<i>0,00</i>	<i>0,00</i>	<i>0,00</i>
<i>Dont autres organismes publics</i>		<i>0,00</i>	<i>0,00</i>	<i>0,00</i>
<i>Dont établissements d'enseignement</i>		<i>0,00</i>	<i>0,00</i>	<i>0,00</i>
Charges résultant de la mise en jeu de la garantie de la collectivité		0,00	0,00	0,00
Autres charges		0,00	0,00	0,00
TOTAL CHARGES D'INTERVENTION (III)		17 700,00	18 300,00	-600,00
PRODUITS (ou CHARGES) NETS DE L'ACTIVITE (IV = I - II - III)		318 956,94	124 312,14	194 644,80
PRODUITS FINANCIERS		0,00	0,00	0,00
Produits des participations et des prêts		0,00	0,00	0,00
Produits des valeurs mobilières de placement		0,00	0,00	0,00
Produits nets sur cessions de valeurs mobilières de placement		0,00	0,00	0,00
Autres produits financiers		0,00	0,00	0,00
Reprises sur amortissements, dépréciations, provisions financières et transferts de charges		0,00	0,00	0,00
TOTAL PRODUITS FINANCIERS (V)		0,00	0,00	0,00
CHARGES FINANCIERES		0,00	0,00	0,00
Charges d'intérêts		39 274,07	28 839,00	10 435,07
Charges nettes sur cessions de valeurs mobilières de placement		0,00	0,00	0,00
Autres charges financières		1 067,00	0,00	1 067,00
Dotations aux amortissements, aux dépréciations et aux provisions financières		0,00	0,00	0,00
TOTAL CHARGES FINANCIERES (VI)		40 341,07	28 839,00	11 502,07
PRODUITS (ou CHARGES) FINANCIERS NETS (VII = V - VI)		-40 341,07	-28 839,00	-11 502,07
RESULTAT DE L'EXERCICE (VIII = IV + VII)		278 615,87	95 473,14	183 142,73

Exercice 2024
Envoyé en préfecture le 26/05/2025
Reçu en préfecture le 26/05/2025
Publié le
ID : 069-256910183-20250523-CS_2025_05_7-DE



III – ÉTATS FINANCIERS

Compte de résultat (en euros)

Exercice 2024	
Envoyé en préfecture le 26/05/2025	
Reçu en préfecture le 26/05/2025	
Publié le	
ID : 069-256910183-20250523-CS_2025_05_7-DE	

III – ÉTATS FINANCIERS**Annexe**

L'annexe est une pièce jointe au compte financier unique pour les collectivités ayant recours à la certification des comptes.

Pour les autres collectivités, cet état est SANS OBJET.

III – ÉTATS FINANCIERS

Balance des comptes

Numéro de compte	Libellé du compte	Balance d'entrée		Opérations non budgétaires		Opérations budgétaires		Total		Soldes	
		Débit	Crédit	Débit	Crédit	Débit	Crédit	Débit	Crédit	Débit	Crédit
1021	Dotations	0,00	68 915,86	0,00	0,00	0,00	0,00	0,00	68 915,86	0,00	68 915,86
10222	F.C.T.V.A.	0,00	2 515 610,96	0,00	0,00	0,00	45 322,27	0,00	2 560 933,23	0,00	2 560 933,23
102292	Reprise sur FCTVA	30 395,16	0,00	0,00	0,00	0,00	0,00	30 395,16	0,00	30 395,16	0,00
	Sous Total compte 10229	30 395,16	0,00	0,00	0,00	0,00	0,00	30 395,16	0,00	30 395,16	0,00
	Sous Total compte 1022	30 395,16	2 515 610,96	0,00	0,00	0,00	45 322,27	30 395,16	2 560 933,23	0,00	2 530 538,07
	Sous Total compte 102	30 395,16	2 584 526,82	0,00	0,00	0,00	45 322,27	30 395,16	2 629 849,09	0,00	2 599 453,93
1068	Excédents de fonctionnement capitalisés	0,00	3 362 517,48	0,00	0,00	0,00	140 575,79	0,00	3 503 093,27	0,00	3 503 093,27
	Sous Total compte 106	0,00	3 362 517,48	0,00	0,00	0,00	140 575,79	0,00	3 503 093,27	0,00	3 503 093,27
	Sous Total compte 10	30 395,16	5 947 044,30	0,00	0,00	0,00	185 898,06	30 395,16	6 132 942,36	0,00	6 102 547,20
110	Report à nouveau (solde créditeur)	0,00	181 498,28	140 575,79	95 473,14	0,00	0,00	140 575,79	276 971,42	0,00	136 395,63
	Sous Total compte 11	0,00	181 498,28	140 575,79	95 473,14	0,00	0,00	140 575,79	276 971,42	0,00	136 395,63
12	RÉSULTAT DE L'EXERCICE (Excédentaire ou)	0,00	95 473,14	95 473,14	0,00	0,00	0,00	95 473,14	95 473,14	0,00	0,00
	Sous Total compte 12	0,00	95 473,14	95 473,14	0,00	0,00	0,00	95 473,14	95 473,14	0,00	0,00
1641	Emprunts en euros	0,00	2 344 273,85	0,00	0,00	392 185,52	437 430,00	392 185,52	2 781 703,85	0,00	2 389 518,33
	Sous Total compte 164	0,00	2 344 273,85	0,00	0,00	392 185,52	437 430,00	392 185,52	2 781 703,85	0,00	2 389 518,33
16884	Intérêts courus sur emprunts auprès des	0,00	4 343,99	4 343,99	6 397,03	0,00	0,00	4 343,99	10 741,02	0,00	6 397,03
	Sous Total compte 1688	0,00	4 343,99	4 343,99	6 397,03	0,00	0,00	4 343,99	10 741,02	0,00	6 397,03
	Sous Total compte 168	0,00	4 343,99	4 343,99	6 397,03	0,00	0,00	4 343,99	10 741,02	0,00	6 397,03
	Sous Total compte 16	0,00	2 348 617,84	4 343,99	6 397,03	392 185,52	437 430,00	396 529,51	2 792 444,87	0,00	2 395 915,36
192	Plus ou moins-values sur cessions d'immo	0,00	377 102,59	0,00	0,00	0,00	0,00	0,00	377 102,59	0,00	377 102,59
193	Autres neutralisations et régularisation	529 063,59	0,00	0,00	0,00	0,00	0,00	529 063,59	0,00	529 063,59	0,00

III – ÉTATS FINANCIERS

Balance des comptes

Numéro de compte	Libellé du compte	Balance d'entrée		Opérations non budgétaires		Opérations budgétaires		Total		Soldes	
		Débit	Crédit	Débit	Crédit	Débit	Crédit	Débit	Crédit	Débit	Crédit
	Sous Total compte 19	529 063,59	377 102,59	0,00	0,00	0,00	0,00	529 063,59	377 102,59	151 961,00	0,00
	Total classe 1	559 458,75	8 949 736,15	240 392,92	101 870,17	392 185,52	623 328,06	1 192 037,19	9 674 934,38	559 458,75	9 042 355,94
2031	Frais d'études	7 074,00	0,00	0,00	0,00	0,00	0,00	7 074,00	0,00	7 074,00	0,00
2033	Frais d'insertion	30 324,68	0,00	0,00	0,00	5 724,00	0,00	36 048,68	0,00	36 048,68	0,00
	Sous Total compte 203	37 398,68	0,00	0,00	0,00	5 724,00	0,00	43 122,68	0,00	43 122,68	0,00
20415331	Biens mobiliers, matériel et études	0,00	0,00	0,00	0,00	72 578,72	0,00	72 578,72	0,00	72 578,72	0,00
	Sous Total compte 2041533	0,00	0,00	0,00	0,00	72 578,72	0,00	72 578,72	0,00	72 578,72	0,00
	Sous Total compte 204153	0,00	0,00	0,00	0,00	72 578,72	0,00	72 578,72	0,00	72 578,72	0,00
	Sous Total compte 20415	0,00	0,00	0,00	0,00	72 578,72	0,00	72 578,72	0,00	72 578,72	0,00
	Sous Total compte 2041	0,00	0,00	0,00	0,00	72 578,72	0,00	72 578,72	0,00	72 578,72	0,00
	Sous Total compte 204	0,00	0,00	0,00	0,00	72 578,72	0,00	72 578,72	0,00	72 578,72	0,00
2051	Concessions et droits similaires	6 491 945,86	0,00	0,00	53 913,44	280 819,83	725,00	6 772 765,69	54 638,44	6 718 127,25	0,00
	Sous Total compte 205	6 491 945,86	0,00	0,00	53 913,44	280 819,83	725,00	6 772 765,69	54 638,44	6 718 127,25	0,00
	Sous Total compte 20	6 529 344,54	0,00	0,00	53 913,44	359 122,55	725,00	6 888 467,09	54 638,44	6 833 828,65	0,00
21351	Bâtiments publics	214 806,13	0,00	0,00	124 928,51	24 543,54	0,00	239 349,67	124 928,51	114 421,16	0,00
	Sous Total compte 2135	214 806,13	0,00	0,00	124 928,51	24 543,54	0,00	239 349,67	124 928,51	114 421,16	0,00
	Sous Total compte 213	214 806,13	0,00	0,00	124 928,51	24 543,54	0,00	239 349,67	124 928,51	114 421,16	0,00
21534	Réseaux d'électrification	31 238,60	0,00	0,00	0,00	0,00	0,00	31 238,60	0,00	31 238,60	0,00
21538	Autres réseaux	17 863,26	0,00	0,00	0,00	0,00	0,00	17 863,26	0,00	17 863,26	0,00
	Sous Total compte 2153	49 101,86	0,00	0,00	0,00	0,00	0,00	49 101,86	0,00	49 101,86	0,00
	Sous Total compte 215	49 101,86	0,00	0,00	0,00	0,00	0,00	49 101,86	0,00	49 101,86	0,00
2181	Installations générales, agencements et	11 253,99	0,00	0,00	0,00	0,00	0,00	11 253,99	0,00	11 253,99	0,00

III – ÉTATS FINANCIERS

Balance des comptes

Numéro de compte	Libellé du compte	Balance d'entrée		Opérations non budgétaires		Opérations budgétaires		Total		Soldes	
		Débit	Crédit	Débit	Crédit	Débit	Crédit	Débit	Crédit	Débit	Crédit
21828	Autres matériels de transport	42 305,56	0,00	0,00	14 080,48	0,00	0,00	42 305,56	14 080,48	28 225,08	0,00
	Sous Total compte 2182	42 305,56	0,00	0,00	14 080,48	0,00	0,00	42 305,56	14 080,48	28 225,08	0,00
21831	Matériel informatique scolaire	0,00	0,00	0,00	0,00	17 348,98	0,00	17 348,98	0,00	17 348,98	0,00
21838	Autre matériel informatique	4 990 637,58	0,00	0,00	0,00	322 844,89	0,00	5 313 482,47	0,00	5 313 482,47	0,00
	Sous Total compte 2183	4 990 637,58	0,00	0,00	0,00	340 193,87	0,00	5 330 831,45	0,00	5 330 831,45	0,00
21848	Autres matériels de bureau et mobiliers	84 268,60	0,00	0,00	1 197,22	0,00	0,00	84 268,60	1 197,22	83 071,38	0,00
	Sous Total compte 2184	84 268,60	0,00	0,00	1 197,22	0,00	0,00	84 268,60	1 197,22	83 071,38	0,00
	Sous Total compte 218	5 128 465,73	0,00	0,00	15 277,70	340 193,87	0,00	5 468 659,60	15 277,70	5 453 381,90	0,00
	Sous Total compte 21	5 392 373,72	0,00	0,00	140 206,21	364 737,41	0,00	5 757 111,13	140 206,21	5 616 904,92	0,00
2313	Constructions	2 815 154,74	0,00	0,00	0,00	0,00	0,00	2 815 154,74	0,00	2 815 154,74	0,00
	Sous Total compte 231	2 815 154,74	0,00	0,00	0,00	0,00	0,00	2 815 154,74	0,00	2 815 154,74	0,00
	Sous Total compte 23	2 815 154,74	0,00	0,00	0,00	0,00	0,00	2 815 154,74	0,00	2 815 154,74	0,00
248	Autres mises en affectation	134 299,91	0,00	0,00	0,00	0,00	0,00	134 299,91	0,00	134 299,91	0,00
	Sous Total compte 24	134 299,91	0,00	0,00	0,00	0,00	0,00	134 299,91	0,00	134 299,91	0,00
280415331	Biens mobiliers, matériel et études	0,00	0,00	0,00	0,00	0,00	1 562,00	0,00	1 562,00	0,00	1 562,00
	Sous Total compte 28041533	0,00	0,00	0,00	0,00	0,00	1 562,00	0,00	1 562,00	0,00	1 562,00
	Sous Total compte 2804153	0,00	0,00	0,00	0,00	0,00	1 562,00	0,00	1 562,00	0,00	1 562,00
	Sous Total compte 280415	0,00	0,00	0,00	0,00	0,00	1 562,00	0,00	1 562,00	0,00	1 562,00
	Sous Total compte 28041	0,00	0,00	0,00	0,00	0,00	1 562,00	0,00	1 562,00	0,00	1 562,00
	Sous Total compte 2804	0,00	0,00	0,00	0,00	0,00	1 562,00	0,00	1 562,00	0,00	1 562,00
2805	Concessions et droits similaires, brevet	0,00	4 111 181,95	53 913,44	0,00	0,00	406 355,84	53 913,44	4 517 537,79	0,00	4 463 624,35
	Sous Total compte 280	0,00	4 111 181,95	53 913,44	0,00	0,00	407 917,84	53 913,44	4 519 099,79	0,00	4 465 186,35

III – ÉTATS FINANCIERS

Balance des comptes

Numéro de compte	Libellé du compte	Balance d'entrée		Opérations non budgétaires		Opérations budgétaires		Total		Soldes	
		Débit	Crédit	Débit	Crédit	Débit	Crédit	Débit	Crédit	Débit	Crédit
281351	Bâtiments publics	0,00	176 416,84	124 928,51	0,00	0,00	150,00	124 928,51	176 566,84	0,00	51 638,33
	Sous Total compte 28135	0,00	176 416,84	124 928,51	0,00	0,00	150,00	124 928,51	176 566,84	0,00	51 638,33
	Sous Total compte 2813	0,00	176 416,84	124 928,51	0,00	0,00	150,00	124 928,51	176 566,84	0,00	51 638,33
281534	Réseaux d'électrification	0,00	31 238,60	0,00	0,00	0,00	0,00	0,00	31 238,60	0,00	31 238,60
	Sous Total compte 28153	0,00	31 238,60	0,00	0,00	0,00	0,00	0,00	31 238,60	0,00	31 238,60
	Sous Total compte 2815	0,00	31 238,60	0,00	0,00	0,00	0,00	0,00	31 238,60	0,00	31 238,60
28181	Installations générales, agencements et	0,00	2 249,00	0,00	0,00	0,00	2 249,00	0,00	4 498,00	0,00	4 498,00
281828	Autres matériels de transport	0,00	34 904,93	14 080,48	0,00	0,00	2 467,00	14 080,48	37 371,93	0,00	23 291,45
	Sous Total compte 28182	0,00	34 904,93	14 080,48	0,00	0,00	2 467,00	14 080,48	37 371,93	0,00	23 291,45
281838	Autre matériel informatique	0,00	2 706 741,18	0,00	0,00	0,00	137 591,28	0,00	2 844 332,46	0,00	2 844 332,46
	Sous Total compte 28183	0,00	2 706 741,18	0,00	0,00	0,00	137 591,28	0,00	2 844 332,46	0,00	2 844 332,46
281848	Autres matériels de bureau et mobiliers	0,00	29 059,93	1 197,22	0,00	0,00	2 392,00	1 197,22	31 451,93	0,00	30 254,71
	Sous Total compte 28184	0,00	29 059,93	1 197,22	0,00	0,00	2 392,00	1 197,22	31 451,93	0,00	30 254,71
	Sous Total compte 2818	0,00	2 772 955,04	15 277,70	0,00	0,00	144 699,28	15 277,70	2 917 654,32	0,00	2 902 376,62
	Sous Total compte 281	0,00	2 980 610,48	140 206,21	0,00	0,00	144 849,28	140 206,21	3 125 459,76	0,00	2 985 253,55
	Sous Total compte 28	0,00	7 091 792,43	194 119,65	0,00	0,00	552 767,12	194 119,65	7 644 559,55	0,00	7 450 439,90
	Total classe 2	14 871 172,91	7 091 792,43	194 119,65	194 119,65	723 859,96	553 492,12	15 789 152,52	7 839 404,20	15 400 188,22	7 450 439,90
4011	Fournisseurs	0,00	0,00	854 957,68	904 549,03	0,00	0,00	854 957,68	904 549,03	0,00	49 591,35
	Sous Total compte 401	0,00	0,00	854 957,68	904 549,03	0,00	0,00	854 957,68	904 549,03	0,00	49 591,35
4041	Fournisseurs d'immobilisations	0,00	0,00	573 664,26	651 281,24	0,00	0,00	573 664,26	651 281,24	0,00	77 616,98
	Sous Total compte 404	0,00	0,00	573 664,26	651 281,24	0,00	0,00	573 664,26	651 281,24	0,00	77 616,98
408	Fournisseurs - Factures non parvenues	0,00	65 527,67	65 527,67	71 149,93	0,00	0,00	65 527,67	136 677,60	0,00	71 149,93

III – ÉTATS FINANCIERS

Balance des comptes

Numéro de compte	Libellé du compte	Balance d'entrée		Opérations non budgétaires		Opérations budgétaires		Total		Soldes	
		Débit	Crédit	Débit	Crédit	Débit	Crédit	Débit	Crédit	Débit	Crédit
	Sous Total compte 40	0,00	65 527,67	1 494 149,61	1 626 980,20	0,00	0,00	1 494 149,61	1 692 507,87	0,00	198 358,26
421	Personnel - Rémunérations dues	0,00	0,00	1 003 283,63	1 003 283,63	0,00	0,00	1 003 283,63	1 003 283,63	0,00	0,00
	Sous Total compte 42	0,00	0,00	1 003 283,63	1 003 283,63	0,00	0,00	1 003 283,63	1 003 283,63	0,00	0,00
431	Sécurité sociale	0,00	0,00	516 681,03	516 681,03	0,00	0,00	516 681,03	516 681,03	0,00	0,00
437	Autres organismes sociaux	0,00	0,00	274 105,89	274 105,89	0,00	0,00	274 105,89	274 105,89	0,00	0,00
4386	Autres charges à payer	0,00	1 000,00	1 000,00	0,00	0,00	0,00	1 000,00	1 000,00	0,00	0,00
	Sous Total compte 438	0,00	1 000,00	1 000,00	0,00	0,00	0,00	1 000,00	1 000,00	0,00	0,00
	Sous Total compte 43	0,00	1 000,00	791 786,92	790 786,92	0,00	0,00	791 786,92	791 786,92	0,00	0,00
4421	Prélèvement à la source - Impôt sur le r	0,00	0,00	64 851,73	64 851,73	0,00	0,00	64 851,73	64 851,73	0,00	0,00
	Sous Total compte 442	0,00	0,00	64 851,73	64 851,73	0,00	0,00	64 851,73	64 851,73	0,00	0,00
44322	Recettes - Amiable	0,00	0,00	2 000,00	0,00	0,00	0,00	2 000,00	0,00	2 000,00	0,00
	Sous Total compte 4432	0,00	0,00	2 000,00	0,00	0,00	0,00	2 000,00	0,00	2 000,00	0,00
44342	Recettes - Amiable	0,00	0,00	250 666,66	250 666,66	0,00	0,00	250 666,66	250 666,66	0,00	0,00
44346	Recettes - Contentieux	0,00	0,00	210 666,66	210 666,66	0,00	0,00	210 666,66	210 666,66	0,00	0,00
	Sous Total compte 4434	0,00	0,00	461 333,32	461 333,32	0,00	0,00	461 333,32	461 333,32	0,00	0,00
44352	Recettes - Amiable	0,00	0,00	30 113,20	0,00	0,00	0,00	30 113,20	0,00	30 113,20	0,00
	Sous Total compte 4435	0,00	0,00	30 113,20	0,00	0,00	0,00	30 113,20	0,00	30 113,20	0,00
44362	Recettes - Amiable	0,00	0,00	210 000,00	210 000,00	0,00	0,00	210 000,00	210 000,00	0,00	0,00
	Sous Total compte 4436	0,00	0,00	210 000,00	210 000,00	0,00	0,00	210 000,00	210 000,00	0,00	0,00
44381	Dépenses	0,00	0,00	144 866,44	144 866,44	0,00	0,00	144 866,44	144 866,44	0,00	0,00
44382	Recettes - Amiable	32 946,27	0,00	0,00	32 946,27	0,00	0,00	32 946,27	32 946,27	0,00	0,00
	Sous Total compte 4438	32 946,27	0,00	144 866,44	177 812,71	0,00	0,00	177 812,71	177 812,71	0,00	0,00
	Sous Total compte 443	32 946,27	0,00	848 312,96	849 146,03	0,00	0,00	881 259,23	849 146,03	32 113,20	0,00

III – ÉTATS FINANCIERS

Balance des comptes

Numéro de compte	Libellé du compte	Balance d'entrée		Opérations non budgétaires		Opérations budgétaires		Total		Soldes	
		Débit	Crédit	Débit	Crédit	Débit	Crédit	Débit	Crédit	Débit	Crédit
447	Autres impôts, taxes et versements assim	0,00	0,00	7 085,14	7 085,14	0,00	0,00	7 085,14	7 085,14	0,00	0,00
	Sous Total compte 44	32 946,27	0,00	920 249,83	921 082,90	0,00	0,00	953 196,10	921 082,90	32 113,20	0,00
4511	Compte de rattachement avec... (à subdiv	0,00	273 501,00	1 139 824,73	1 438 923,05	0,00	0,00	1 139 824,73	1 712 424,05	0,00	572 599,32
	Sous Total compte 451	0,00	273 501,00	1 139 824,73	1 438 923,05	0,00	0,00	1 139 824,73	1 712 424,05	0,00	572 599,32
	Sous Total compte 45	0,00	273 501,00	1 139 824,73	1 438 923,05	0,00	0,00	1 139 824,73	1 712 424,05	0,00	572 599,32
46711	Autres comptes créditeurs	0,00	0,00	107 993,05	107 993,05	0,00	0,00	107 993,05	107 993,05	0,00	0,00
	Sous Total compte 4671	0,00	0,00	107 993,05	107 993,05	0,00	0,00	107 993,05	107 993,05	0,00	0,00
46721	Débiteurs divers - Amiable	280 063,62	0,00	26 136,76	8 074,38	0,00	0,00	306 200,38	8 074,38	298 126,00	0,00
46726	Débiteurs divers - Contentieux	124 999,80	0,00	5 937,62	0,00	0,00	0,00	130 937,42	0,00	130 937,42	0,00
	Sous Total compte 4672	405 063,42	0,00	32 074,38	8 074,38	0,00	0,00	437 137,80	8 074,38	429 063,42	0,00
	Sous Total compte 467	405 063,42	0,00	140 067,43	116 067,43	0,00	0,00	545 130,85	116 067,43	429 063,42	0,00
	Sous Total compte 46	405 063,42	0,00	140 067,43	116 067,43	0,00	0,00	545 130,85	116 067,43	429 063,42	0,00
4712	Virements réimputés	0,00	0,00	25 229,88	25 229,88	0,00	0,00	25 229,88	25 229,88	0,00	0,00
47131	Versements sur contributions directes	0,00	0,00	3 054 029,00	3 054 029,00	0,00	0,00	3 054 029,00	3 054 029,00	0,00	0,00
47133	Fonds d'emprunt	0,00	0,00	874 000,00	874 000,00	0,00	0,00	874 000,00	874 000,00	0,00	0,00
47138	Autres	0,00	1 500,00	539 488,62	538 671,40	0,00	0,00	539 488,62	540 171,40	0,00	682,78
	Sous Total compte 4713	0,00	1 500,00	4 467 517,62	4 466 700,40	0,00	0,00	4 467 517,62	4 468 200,40	0,00	682,78
	Sous Total compte 471	0,00	1 500,00	4 492 747,50	4 491 930,28	0,00	0,00	4 492 747,50	4 493 430,28	0,00	682,78
47211	Remboursement d'annuités d'emprunt	0,00	0,00	429 406,55	429 406,55	0,00	0,00	429 406,55	429 406,55	0,00	0,00
47218	Autres dépenses	2 434,51	0,00	71 074,00	73 406,29	0,00	0,00	73 508,51	73 406,29	102,22	0,00
	Sous Total compte 4721	2 434,51	0,00	500 480,55	502 812,84	0,00	0,00	502 915,06	502 812,84	102,22	0,00
4728	Autres dépenses à régulariser	0,00	0,00	171 111,59	171 111,59	0,00	0,00	171 111,59	171 111,59	0,00	0,00

III – ÉTATS FINANCIERS

Balance des comptes

Numéro de compte	Libellé du compte	Balance d'entrée		Opérations non budgétaires		Opérations budgétaires		Total		Soldes	
		Débit	Crédit	Débit	Crédit	Débit	Crédit	Débit	Crédit	Débit	Crédit
	Sous Total compte 472	2 434,51	0,00	671 592,14	673 924,43	0,00	0,00	674 026,65	673 924,43	102,22	0,00
	Sous Total compte 47	2 434,51	1 500,00	5 164 339,64	5 165 854,71	0,00	0,00	5 166 774,15	5 167 354,71	0,00	580,56
4911	Dépréciations des comptes de redevables	0,00	398 000,00	0,00	0,00	0,00	0,00	0,00	398 000,00	0,00	398 000,00
	Sous Total compte 491	0,00	398 000,00	0,00	0,00	0,00	0,00	0,00	398 000,00	0,00	398 000,00
	Sous Total compte 49	0,00	398 000,00	0,00	0,00	0,00	0,00	0,00	398 000,00	0,00	398 000,00
	Total classe 4	440 444,20	739 528,67	10 653 701,79	11 062 978,84	0,00	0,00	11 094 145,99	11 802 507,51	461 278,84	1 169 640,36
515	Compte au Trésor	909 981,39	0,00	5 596 473,26	4 986 328,39	0,00	0,00	6 506 454,65	4 986 328,39	1 520 126,26	0,00
	Sous Total compte 51	909 981,39	0,00	5 596 473,26	4 986 328,39	0,00	0,00	6 506 454,65	4 986 328,39	1 520 126,26	0,00
580	Opérations d'ordre budgétaires	0,00	0,00	552 767,12	552 767,12	0,00	0,00	552 767,12	552 767,12	0,00	0,00
584	Encaissement par lecture optique	0,00	0,00	256,76	256,76	0,00	0,00	256,76	256,76	0,00	0,00
586	Opérations financières entre le budget p	0,00	0,00	345 421,27	345 421,27	0,00	0,00	345 421,27	345 421,27	0,00	0,00
	Sous Total compte 58	0,00	0,00	898 445,15	898 445,15	0,00	0,00	898 445,15	898 445,15	0,00	0,00
	Total classe 5	909 981,39	0,00	6 494 918,41	5 884 773,54	0,00	0,00	7 404 899,80	5 884 773,54	1 520 126,26	0,00
60612	Énergie - Électricité	0,00	0,00	0,00	0,00	3 552,69	0,60	3 552,69	0,60	3 552,09	0,00
	Sous Total compte 6061	0,00	0,00	0,00	0,00	3 552,69	0,60	3 552,69	0,60	3 552,09	0,00
60622	Carburants	0,00	0,00	0,00	0,00	6 098,24	0,00	6 098,24	0,00	6 098,24	0,00
	Sous Total compte 6062	0,00	0,00	0,00	0,00	6 098,24	0,00	6 098,24	0,00	6 098,24	0,00
60632	Fournitures de petit équipement	0,00	0,00	0,00	0,00	7 480,93	408,43	7 480,93	408,43	7 072,50	0,00
	Sous Total compte 6063	0,00	0,00	0,00	0,00	7 480,93	408,43	7 480,93	408,43	7 072,50	0,00
6064	Fournitures administratives	0,00	0,00	0,00	0,00	5 006,88	0,00	5 006,88	0,00	5 006,88	0,00
6068	Autres matières et fournitures.	0,00	0,00	0,00	0,00	3 030,72	0,00	3 030,72	0,00	3 030,72	0,00
	Sous Total compte 606	0,00	0,00	0,00	0,00	25 169,46	409,03	25 169,46	409,03	24 760,43	0,00

III – ÉTATS FINANCIERS

Balance des comptes

Numéro de compte	Libellé du compte	Balance d'entrée		Opérations non budgétaires		Opérations budgétaires		Total		Soldes	
		Débit	Crédit	Débit	Crédit	Débit	Crédit	Débit	Crédit	Débit	Crédit
	Sous Total compte 60	0,00	0,00	0,00	0,00	25 169,46	409,03	25 169,46	409,03	24 760,43	0,00
611	Contrats de prestations de services	0,00	0,00	0,00	0,00	34 373,10	2 805,60	34 373,10	2 805,60	31 567,50	0,00
61358	Autres	0,00	0,00	0,00	0,00	26,40	0,00	26,40	0,00	26,40	0,00
	Sous Total compte 6135	0,00	0,00	0,00	0,00	26,40	0,00	26,40	0,00	26,40	0,00
	Sous Total compte 613	0,00	0,00	0,00	0,00	26,40	0,00	26,40	0,00	26,40	0,00
614	Charges locatives et de copropriété	0,00	0,00	0,00	0,00	36 607,84	0,00	36 607,84	0,00	36 607,84	0,00
61551	Matériel roulant	0,00	0,00	0,00	0,00	1 351,37	0,00	1 351,37	0,00	1 351,37	0,00
61558	Autres biens mobiliers	0,00	0,00	0,00	0,00	15 456,00	0,00	15 456,00	0,00	15 456,00	0,00
	Sous Total compte 6155	0,00	0,00	0,00	0,00	16 807,37	0,00	16 807,37	0,00	16 807,37	0,00
6156	Maintenance	0,00	0,00	0,00	0,00	451 423,94	28 440,34	451 423,94	28 440,34	422 983,60	0,00
	Sous Total compte 615	0,00	0,00	0,00	0,00	468 231,31	28 440,34	468 231,31	28 440,34	439 790,97	0,00
6168	Autres	0,00	0,00	0,00	0,00	6 509,44	0,00	6 509,44	0,00	6 509,44	0,00
	Sous Total compte 616	0,00	0,00	0,00	0,00	6 509,44	0,00	6 509,44	0,00	6 509,44	0,00
6182	Documentation générale et technique	0,00	0,00	0,00	0,00	1 441,39	0,00	1 441,39	0,00	1 441,39	0,00
6184	Versements à des organismes de formation	0,00	0,00	0,00	0,00	63 662,91	13 319,20	63 662,91	13 319,20	50 343,71	0,00
6188	Autres frais divers	0,00	0,00	0,00	0,00	3 145,85	0,00	3 145,85	0,00	3 145,85	0,00
	Sous Total compte 618	0,00	0,00	0,00	0,00	68 250,15	13 319,20	68 250,15	13 319,20	54 930,95	0,00
	Sous Total compte 61	0,00	0,00	0,00	0,00	613 998,24	44 565,14	613 998,24	44 565,14	569 433,10	0,00
62268	Autres honoraires, conseils...	0,00	0,00	0,00	0,00	27 648,88	1 560,00	27 648,88	1 560,00	26 088,88	0,00
	Sous Total compte 6226	0,00	0,00	0,00	0,00	27 648,88	1 560,00	27 648,88	1 560,00	26 088,88	0,00
6228	Divers	0,00	0,00	0,00	0,00	16 634,56	4 646,10	16 634,56	4 646,10	11 988,46	0,00
	Sous Total compte 622	0,00	0,00	0,00	0,00	44 283,44	6 206,10	44 283,44	6 206,10	38 077,34	0,00

III – ÉTATS FINANCIERS

Balance des comptes

Numéro de compte	Libellé du compte	Balance d'entrée		Opérations non budgétaires		Opérations budgétaires		Total		Soldes	
		Débit	Crédit	Débit	Crédit	Débit	Crédit	Débit	Crédit	Débit	Crédit
6231	Annonces et insertions	0,00	0,00	0,00	0,00	324,00	0,00	324,00	0,00	324,00	0,00
6234	Réceptions	0,00	0,00	0,00	0,00	1 992,84	0,00	1 992,84	0,00	1 992,84	0,00
6236	Catalogues et imprimés	0,00	0,00	0,00	0,00	4 182,53	0,00	4 182,53	0,00	4 182,53	0,00
	Sous Total compte 623	0,00	0,00	0,00	0,00	6 499,37	0,00	6 499,37	0,00	6 499,37	0,00
6251	Voyages, déplacements et missions	0,00	0,00	0,00	0,00	16 796,18	0,00	16 796,18	0,00	16 796,18	0,00
	Sous Total compte 625	0,00	0,00	0,00	0,00	16 796,18	0,00	16 796,18	0,00	16 796,18	0,00
6261	Frais d'affranchissement	0,00	0,00	0,00	0,00	582,29	0,00	582,29	0,00	582,29	0,00
6262	Frais de télécommunications	0,00	0,00	0,00	0,00	63 854,48	6 796,80	63 854,48	6 796,80	57 057,68	0,00
	Sous Total compte 626	0,00	0,00	0,00	0,00	64 436,77	6 796,80	64 436,77	6 796,80	57 639,97	0,00
627	Services bancaires et assimilés.	0,00	0,00	0,00	0,00	681,88	0,00	681,88	0,00	681,88	0,00
6281	Concours divers (cotisations...)	0,00	0,00	0,00	0,00	20 172,56	0,00	20 172,56	0,00	20 172,56	0,00
6283	Frais de nettoyage des locaux	0,00	0,00	0,00	0,00	20 277,68	988,00	20 277,68	988,00	19 289,68	0,00
6288	Autres	0,00	0,00	0,00	0,00	796,36	0,00	796,36	0,00	796,36	0,00
	Sous Total compte 628	0,00	0,00	0,00	0,00	41 246,60	988,00	41 246,60	988,00	40 258,60	0,00
	Sous Total compte 62	0,00	0,00	0,00	0,00	173 944,24	13 990,90	173 944,24	13 990,90	159 953,34	0,00
6331	Versement mobilité	0,00	0,00	0,00	0,00	21 248,88	0,00	21 248,88	0,00	21 248,88	0,00
6332	Cotisations versées au F.N.A.L.	0,00	0,00	0,00	0,00	1 021,62	0,00	1 021,62	0,00	1 021,62	0,00
6336	Cotisations au CNFPT et au centre de ges	0,00	0,00	0,00	0,00	23 436,38	0,00	23 436,38	0,00	23 436,38	0,00
6338	Autres impôts, taxes et versements assim	0,00	0,00	0,00	0,00	3 187,50	0,00	3 187,50	0,00	3 187,50	0,00
	Sous Total compte 633	0,00	0,00	0,00	0,00	48 894,38	0,00	48 894,38	0,00	48 894,38	0,00
	Sous Total compte 63	0,00	0,00	0,00	0,00	48 894,38	0,00	48 894,38	0,00	48 894,38	0,00
64111	Rémunération principale	0,00	0,00	0,00	0,00	332 407,66	0,00	332 407,66	0,00	332 407,66	0,00

III – ÉTATS FINANCIERS

Balance des comptes

Numéro de compte	Libellé du compte	Balance d'entrée		Opérations non budgétaires		Opérations budgétaires		Total		Soldes	
		Débit	Crédit	Débit	Crédit	Débit	Crédit	Débit	Crédit	Débit	Crédit
64112	Supplément familial de traitement et ind	0,00	0,00	0,00	0,00	5 552,21	0,00	5 552,21	0,00	5 552,21	0,00
64113	NBI	0,00	0,00	0,00	0,00	5 897,38	0,00	5 897,38	0,00	5 897,38	0,00
64118	Autres indemnités.	0,00	0,00	0,00	0,00	167 861,13	0,00	167 861,13	0,00	167 861,13	0,00
	Sous Total compte 6411	0,00	0,00	0,00	0,00	511 718,38	0,00	511 718,38	0,00	511 718,38	0,00
64131	Rémunérations	0,00	0,00	0,00	0,00	532 120,08	0,00	532 120,08	0,00	532 120,08	0,00
64132	Supplément familial de traitement et ind	0,00	0,00	0,00	0,00	12 528,53	0,00	12 528,53	0,00	12 528,53	0,00
64138	Primes et autres indemnités	0,00	0,00	0,00	0,00	189 825,33	0,00	189 825,33	0,00	189 825,33	0,00
	Sous Total compte 6413	0,00	0,00	0,00	0,00	734 473,94	0,00	734 473,94	0,00	734 473,94	0,00
6417	Rémunérations des apprentis	0,00	0,00	0,00	0,00	62 698,77	0,00	62 698,77	0,00	62 698,77	0,00
6419	Remboursements sur rémunérations du pers	0,00	0,00	0,00	0,00	0,00	7 107,49	0,00	7 107,49	0,00	7 107,49
	Sous Total compte 641	0,00	0,00	0,00	0,00	1 308 891,09	7 107,49	1 308 891,09	7 107,49	1 301 783,60	0,00
6451	Cotisations à l'U.R.S.S.A.F.	0,00	0,00	0,00	0,00	267 893,63	0,00	267 893,63	0,00	267 893,63	0,00
6453	Cotisations aux caisses de retraite	0,00	0,00	0,00	0,00	142 698,54	0,00	142 698,54	0,00	142 698,54	0,00
6454	Cotisations aux A.S.S.E.D.I.C	0,00	0,00	0,00	0,00	29 354,87	0,00	29 354,87	0,00	29 354,87	0,00
6455	Cotisations pour assurance du personnel	0,00	0,00	0,00	0,00	23 528,04	1 000,00	23 528,04	1 000,00	22 528,04	0,00
6456	Versement au F.N.C du supplément familia	0,00	0,00	0,00	0,00	2 127,00	0,00	2 127,00	0,00	2 127,00	0,00
6458	Cotisations aux autres organismes sociaux	0,00	0,00	0,00	0,00	1 326,93	0,00	1 326,93	0,00	1 326,93	0,00
	Sous Total compte 645	0,00	0,00	0,00	0,00	466 929,01	1 000,00	466 929,01	1 000,00	465 929,01	0,00
6474	Versements aux oeuvres sociales	0,00	0,00	0,00	0,00	8 453,54	0,00	8 453,54	0,00	8 453,54	0,00
6475	Médecine du travail, pharmacie	0,00	0,00	0,00	0,00	2 240,00	0,00	2 240,00	0,00	2 240,00	0,00
	Sous Total compte 647	0,00	0,00	0,00	0,00	10 693,54	0,00	10 693,54	0,00	10 693,54	0,00

III – ÉTATS FINANCIERS

Balance des comptes

Numéro de compte	Libellé du compte	Balance d'entrée		Opérations non budgétaires		Opérations budgétaires		Total		Soldes	
		Débit	Crédit	Débit	Crédit	Débit	Crédit	Débit	Crédit	Débit	Crédit
	Sous Total compte 64	0,00	0,00	0,00	0,00	1 786 513,64	8 107,49	1 786 513,64	8 107,49	1 778 406,15	0,00
65311	Indemnités de fonction	0,00	0,00	0,00	0,00	53 094,93	0,00	53 094,93	0,00	53 094,93	0,00
65313	Cotisations de retraite	0,00	0,00	0,00	0,00	2 757,04	0,00	2 757,04	0,00	2 757,04	0,00
65314	Cotisations de sécurité sociale - part p	0,00	0,00	0,00	0,00	10 373,43	0,00	10 373,43	0,00	10 373,43	0,00
	Sous Total compte 6531	0,00	0,00	0,00	0,00	66 225,40	0,00	66 225,40	0,00	66 225,40	0,00
	Sous Total compte 653	0,00	0,00	0,00	0,00	66 225,40	0,00	66 225,40	0,00	66 225,40	0,00
65748	Autres personnes de droit privé	0,00	0,00	0,00	0,00	17 700,00	0,00	17 700,00	0,00	17 700,00	0,00
	Sous Total compte 6574	0,00	0,00	0,00	0,00	17 700,00	0,00	17 700,00	0,00	17 700,00	0,00
	Sous Total compte 657	0,00	0,00	0,00	0,00	17 700,00	0,00	17 700,00	0,00	17 700,00	0,00
65811	Droits d'utilisation - informatique en n	0,00	0,00	0,00	0,00	180 648,03	6 093,28	180 648,03	6 093,28	174 554,75	0,00
65818	Autres	0,00	0,00	0,00	0,00	42 468,04	469,92	42 468,04	469,92	41 998,12	0,00
	Sous Total compte 6581	0,00	0,00	0,00	0,00	223 116,07	6 563,20	223 116,07	6 563,20	216 552,87	0,00
65821	Déficit des budgets annexes à caractère	0,00	0,00	0,00	0,00	72 287,72	0,00	72 287,72	0,00	72 287,72	0,00
	Sous Total compte 6582	0,00	0,00	0,00	0,00	72 287,72	0,00	72 287,72	0,00	72 287,72	0,00
65888	Autres	0,00	0,00	0,00	0,00	1,14	0,00	1,14	0,00	1,14	0,00
	Sous Total compte 6588	0,00	0,00	0,00	0,00	1,14	0,00	1,14	0,00	1,14	0,00
	Sous Total compte 658	0,00	0,00	0,00	0,00	295 404,93	6 563,20	295 404,93	6 563,20	288 841,73	0,00
	Sous Total compte 65	0,00	0,00	0,00	0,00	379 330,33	6 563,20	379 330,33	6 563,20	372 767,13	0,00
66111	Intérêts réglés à l'échéance	0,00	0,00	0,00	0,00	37 221,03	0,00	37 221,03	0,00	37 221,03	0,00
66112	Intérêts - rattachement des ICNE	0,00	0,00	0,00	0,00	6 397,03	4 343,99	6 397,03	4 343,99	2 053,04	0,00
	Sous Total compte 6611	0,00	0,00	0,00	0,00	43 618,06	4 343,99	43 618,06	4 343,99	39 274,07	0,00
	Sous Total compte 661	0,00	0,00	0,00	0,00	43 618,06	4 343,99	43 618,06	4 343,99	39 274,07	0,00

III – ÉTATS FINANCIERS

Balance des comptes

Numéro de compte	Libellé du compte	Balance d'entrée		Opérations non budgétaires		Opérations budgétaires		Total		Soldes	
		Débit	Crédit	Débit	Crédit	Débit	Crédit	Débit	Crédit	Débit	Crédit
6688	Autres	0,00	0,00	0,00	0,00	1 067,00	0,00	1 067,00	0,00	1 067,00	0,00
	Sous Total compte 668	0,00	0,00	0,00	0,00	1 067,00	0,00	1 067,00	0,00	1 067,00	0,00
	Sous Total compte 66	0,00	0,00	0,00	0,00	44 685,06	4 343,99	44 685,06	4 343,99	40 341,07	0,00
6811	Dotations aux amortissements des immobil	0,00	0,00	0,00	0,00	552 767,12	0,00	552 767,12	0,00	552 767,12	0,00
	Sous Total compte 681	0,00	0,00	0,00	0,00	552 767,12	0,00	552 767,12	0,00	552 767,12	0,00
	Sous Total compte 68	0,00	0,00	0,00	0,00	552 767,12	0,00	552 767,12	0,00	552 767,12	0,00
	Total classe 6	0,00	0,00	0,00	0,00	3 625 302,47	77 979,75	3 625 302,47	77 979,75	3 554 430,21	7 107,49
70841	à la collectivité de rattachement	0,00	0,00	0,00	0,00	0,00	210 000,00	0,00	210 000,00	0,00	210 000,00
	Sous Total compte 7084	0,00	0,00	0,00	0,00	0,00	210 000,00	0,00	210 000,00	0,00	210 000,00
708721	non dotés de la personnalité morale	0,00	0,00	0,00	0,00	0,00	32 113,20	0,00	32 113,20	0,00	32 113,20
	Sous Total compte 70872	0,00	0,00	0,00	0,00	0,00	32 113,20	0,00	32 113,20	0,00	32 113,20
	Sous Total compte 7087	0,00	0,00	0,00	0,00	0,00	32 113,20	0,00	32 113,20	0,00	32 113,20
	Sous Total compte 708	0,00	0,00	0,00	0,00	0,00	242 113,20	0,00	242 113,20	0,00	242 113,20
	Sous Total compte 70	0,00	0,00	0,00	0,00	0,00	242 113,20	0,00	242 113,20	0,00	242 113,20
73111	Impôts directs locaux	0,00	0,00	0,00	0,00	0,00	3 043 024,00	0,00	3 043 024,00	0,00	3 043 024,00
73118	Autres contributions directes	0,00	0,00	0,00	0,00	0,00	11 005,00	0,00	11 005,00	0,00	11 005,00
	Sous Total compte 7311	0,00	0,00	0,00	0,00	0,00	3 054 029,00	0,00	3 054 029,00	0,00	3 054 029,00
	Sous Total compte 731	0,00	0,00	0,00	0,00	0,00	3 054 029,00	0,00	3 054 029,00	0,00	3 054 029,00
	Sous Total compte 73	0,00	0,00	0,00	0,00	0,00	3 054 029,00	0,00	3 054 029,00	0,00	3 054 029,00
74718	Autres	0,00	0,00	0,00	0,00	0,00	119 000,00	0,00	119 000,00	0,00	119 000,00
	Sous Total compte 7471	0,00	0,00	0,00	0,00	0,00	119 000,00	0,00	119 000,00	0,00	119 000,00
74748	Autres communes	0,00	0,00	0,00	0,00	0,00	250 666,66	0,00	250 666,66	0,00	250 666,66

III – ÉTATS FINANCIERS

Balance des comptes

Numéro de compte	Libellé du compte	Balance d'entrée		Opérations non budgétaires		Opérations budgétaires		Total		Soldes	
		Débit	Crédit	Débit	Crédit	Débit	Crédit	Débit	Crédit	Débit	Crédit
	Sous Total compte 7474	0,00	0,00	0,00	0,00	0,00	250 666,66	0,00	250 666,66	0,00	250 666,66
	Sous Total compte 747	0,00	0,00	0,00	0,00	0,00	369 666,66	0,00	369 666,66	0,00	369 666,66
748388	Autres	0,00	0,00	0,00	0,00	0,00	124 528,00	0,00	124 528,00	0,00	124 528,00
	Sous Total compte 74838	0,00	0,00	0,00	0,00	0,00	124 528,00	0,00	124 528,00	0,00	124 528,00
	Sous Total compte 7483	0,00	0,00	0,00	0,00	0,00	124 528,00	0,00	124 528,00	0,00	124 528,00
	Sous Total compte 748	0,00	0,00	0,00	0,00	0,00	124 528,00	0,00	124 528,00	0,00	124 528,00
	Sous Total compte 74	0,00	0,00	0,00	0,00	0,00	494 194,66	0,00	494 194,66	0,00	494 194,66
755	Dédits et pénalités perçus	0,00	0,00	0,00	0,00	0,00	24 000,00	0,00	24 000,00	0,00	24 000,00
75811	Redevances pour concessions, brevets, li	0,00	0,00	0,00	0,00	0,00	8 000,00	0,00	8 000,00	0,00	8 000,00
	Sous Total compte 7581	0,00	0,00	0,00	0,00	0,00	8 000,00	0,00	8 000,00	0,00	8 000,00
75888	Autres	0,00	0,00	0,00	0,00	0,00	3 601,73	0,00	3 601,73	0,00	3 601,73
	Sous Total compte 7588	0,00	0,00	0,00	0,00	0,00	3 601,73	0,00	3 601,73	0,00	3 601,73
	Sous Total compte 758	0,00	0,00	0,00	0,00	0,00	11 601,73	0,00	11 601,73	0,00	11 601,73
	Sous Total compte 75	0,00	0,00	0,00	0,00	0,00	35 601,73	0,00	35 601,73	0,00	35 601,73
	Total classe 7	0,00	0,00	0,00	0,00	0,00	3 825 938,59	0,00	3 825 938,59	0,00	3 825 938,59
	Total général	16 781 057,25	16 781 057,25	17 583 132,77	17 243 742,20	4 741 347,95	5 080 738,52	39 105 537,97	39 105 537,97	21 495 482,28	21 495 482,28

IV – ÉTATS ANNEXÉS

PRESENTATION CROISEE, SECTION D'INVESTISSEMENT – VUE D'ENSEMBLE

Chapitre nature	Libellé	01 Opérations non ventilables	0 Services généraux (hors 01 et Gestion des fonds européens)	0-5 Gestion des fonds européens	1 Sécurité	2 Enseign., formation prof., apprentissage	3 Cult., vie soc., jeun., sports, loisirs	4 Santé et action sociale (hors RSA)	4-4 RSA
DEPENSES		0,00	0,00	0,00	0,00	0,00	0,00	0,00	0,00
10	Dotations, fonds divers et réserves	0,00	0,00	0,00	0,00	0,00	0,00	0,00	0,00
13	Subventions d'investissement	0,00	0,00	0,00	0,00	0,00	0,00	0,00	0,00
16	Emprunts et dettes assimilées	0,00	0,00	0,00	0,00	0,00	0,00	0,00	0,00
18	Cpte de liaison : affectation (BA,régie)	0,00	0,00	0,00	0,00	0,00	0,00	0,00	0,00
20	Immobilisations incorporelles (sauf 204)	0,00	0,00	0,00	0,00	0,00	0,00	0,00	0,00
204	Subventions d'équipement versées	0,00	0,00	0,00	0,00	0,00	0,00	0,00	0,00
21	Immobilisations corporelles	0,00	0,00	0,00	0,00	0,00	0,00	0,00	0,00
22	Immobilisations reçues en affectation	0,00	0,00	0,00	0,00	0,00	0,00	0,00	0,00
23	Immobilisations en cours (sauf 2324)	0,00	0,00	0,00	0,00	0,00	0,00	0,00	0,00
26	Participations et créances rattachées	0,00	0,00	0,00	0,00	0,00	0,00	0,00	0,00
27	Autres immobilisations financières	0,00	0,00	0,00	0,00	0,00	0,00	0,00	0,00
45	Opérations pour compte de tiers	0,00	0,00	0,00	0,00	0,00	0,00	0,00	0,00
RECETTES		0,00	0,00	0,00	0,00	0,00	0,00	0,00	0,00
10	Dotations, fonds divers et réserves	0,00	0,00	0,00	0,00	0,00	0,00	0,00	0,00
13	Subventions d'investissement	0,00	0,00	0,00	0,00	0,00	0,00	0,00	0,00
16	Emprunts et dettes assimilées	0,00	0,00	0,00	0,00	0,00	0,00	0,00	0,00
18	Cpte de liaison : affectation (BA,régie)	0,00	0,00	0,00	0,00	0,00	0,00	0,00	0,00
20	Immobilisations incorporelles (sauf 204)	0,00	0,00	0,00	0,00	0,00	0,00	0,00	0,00
204	Subventions d'équipement versées	0,00	0,00	0,00	0,00	0,00	0,00	0,00	0,00
21	Immobilisations corporelles	0,00	0,00	0,00	0,00	0,00	0,00	0,00	0,00
22	Immobilisations reçues en affectation	0,00	0,00	0,00	0,00	0,00	0,00	0,00	0,00
23	Immobilisations en cours (sauf 2324)	0,00	0,00	0,00	0,00	0,00	0,00	0,00	0,00
26	Participations et créances rattachées	0,00	0,00	0,00	0,00	0,00	0,00	0,00	0,00
27	Autres immobilisations financières	0,00	0,00	0,00	0,00	0,00	0,00	0,00	0,00
45	Opérations pour compte de tiers	0,00	0,00	0,00	0,00	0,00	0,00	0,00	0,00

IV – ÉTATS ANNEXÉS

PRESENTATION CROISEE , SECTION D'INVESTISSEMENT – VUE D'ENSEMBLE (suite)

IV

A1

Chapitre nature	Libellé	5 Aménagement des territoires et habitat	6 Action économique	7 Environnement	8 Transports	9 Fonction en réserve	TOTAL
DEPENSES		0,00	0,00	0,00	0,00		0,00
10	Dotations, fonds divers et réserves	0,00	0,00	0,00	0,00		0,00
13	Subventions d'investissement	0,00	0,00	0,00	0,00		0,00
16	Emprunts et dettes assimilées	0,00	0,00	0,00	0,00		0,00
18	Cpte de liaison : affectation (BA,régie)	0,00	0,00	0,00	0,00		0,00
20	Immobilisations incorporelles (sauf 204)	0,00	0,00	0,00	0,00		0,00
204	Subventions d'équipement versées	0,00	0,00	0,00	0,00		0,00
21	Immobilisations corporelles	0,00	0,00	0,00	0,00		0,00
22	Immobilisations reçues en affectation	0,00	0,00	0,00	0,00		0,00
23	Immobilisations en cours (sauf 2324)	0,00	0,00	0,00	0,00		0,00
26	Participations et créances rattachées	0,00	0,00	0,00	0,00		0,00
27	Autres immobilisations financières	0,00	0,00	0,00	0,00		0,00
45	Opérations pour compte de tiers	0,00	0,00	0,00	0,00		0,00
RECETTES		0,00	0,00	0,00	0,00		0,00
10	Dotations, fonds divers et réserves	0,00	0,00	0,00	0,00		0,00
13	Subventions d'investissement	0,00	0,00	0,00	0,00		0,00
16	Emprunts et dettes assimilées	0,00	0,00	0,00	0,00		0,00
18	Cpte de liaison : affectation (BA,régie)	0,00	0,00	0,00	0,00		0,00
20	Immobilisations incorporelles (sauf 204)	0,00	0,00	0,00	0,00		0,00
204	Subventions d'équipement versées	0,00	0,00	0,00	0,00		0,00
21	Immobilisations corporelles	0,00	0,00	0,00	0,00		0,00
22	Immobilisations reçues en affectation	0,00	0,00	0,00	0,00		0,00
23	Immobilisations en cours (sauf 2324)	0,00	0,00	0,00	0,00		0,00
26	Participations et créances rattachées	0,00	0,00	0,00	0,00		0,00
27	Autres immobilisations financières	0,00	0,00	0,00	0,00		0,00
45	Opérations pour compte de tiers	0,00	0,00	0,00	0,00		0,00

IV – ÉTATS ANNEXÉS

PRESENTATION CROISEE, SECTION DE FONCTIONNEMENT – VUE D'ENSEMBLE

Chapitre nature	Libellé	01 Opérations non ventilables	0 Services généraux (hors 01 et Gestion des fonds européens)	0-5 Gestion des fonds européens	1 Sécurité	2 Enseign., formation prof., apprentissage	3 Cult., vie soc., jeun., sports, loisirs	4 Santé et action sociale (hors APA et RSA / Régularisation de RMI)	4-3 APA
DEPENSES		0,00	0,00	0,00	0,00	0,00	0,00	0,00	0,00
011	Charges à caractère général	0,00	0,00	0,00	0,00	0,00	0,00	0,00	0,00
012	Charges de personnel et frais assimilés	0,00	0,00	0,00	0,00	0,00	0,00	0,00	0,00
014	Atténuations de produits	0,00	0,00	0,00	0,00	0,00	0,00	0,00	0,00
65	Autres charges de gestion courante	0,00	0,00	0,00	0,00	0,00	0,00	0,00	0,00
6586	Frais fonctionnement des groupes d'élus	0,00	0,00	0,00	0,00	0,00	0,00	0,00	0,00
66	Charges financières	0,00	0,00	0,00	0,00	0,00	0,00	0,00	0,00
67	Charges spécifiques	0,00	0,00	0,00	0,00	0,00	0,00	0,00	0,00
68	Dotations aux provisions, dépréciations	0,00	0,00	0,00	0,00	0,00	0,00	0,00	0,00
RECETTES		0,00	0,00	0,00	0,00	0,00	0,00	0,00	0,00
013	Atténuations de charges	0,00	0,00	0,00	0,00	0,00	0,00	0,00	0,00
70	Prod. services, domaine, ventes diverses	0,00	0,00	0,00	0,00	0,00	0,00	0,00	0,00
73	Impôts et taxes	0,00	0,00	0,00	0,00	0,00	0,00	0,00	0,00
731	Fiscalité locale	0,00	0,00	0,00	0,00	0,00	0,00	0,00	0,00
74	Dotations et participations	0,00	0,00	0,00	0,00	0,00	0,00	0,00	0,00
75	Autres produits de gestion courante	0,00	0,00	0,00	0,00	0,00	0,00	0,00	0,00
76	Produits financiers	0,00	0,00	0,00	0,00	0,00	0,00	0,00	0,00
77	Produits spécifiques	0,00	0,00	0,00	0,00	0,00	0,00	0,00	0,00
78	Reprises amort., dépréciations, prov.	0,00	0,00	0,00	0,00	0,00	0,00	0,00	0,00

IV – ÉTATS ANNEXÉS

PRESENTATION CROISEE, SECTION DE FONCTIONNEMENT – VUE D'ENSEMBLE (suite)

IV

A2

Chapitre nature	Libellé	4-4 RSA / Régularisation de RMI	5 Aménagement des territoires et habitat	6 Action économique	7 Environnement	8 Transports	9 Fonction en réserve	TOTAL
DEPENSES		0,00	0,00	0,00	0,00	0,00		0,00
011	Charges à caractère général	0,00	0,00	0,00	0,00	0,00		0,00
012	Charges de personnel et frais assimilés	0,00	0,00	0,00	0,00	0,00		0,00
014	Atténuations de produits	0,00	0,00	0,00	0,00	0,00		0,00
65	Autres charges de gestion courante	0,00	0,00	0,00	0,00	0,00		0,00
6586	Frais fonctionnement des groupes d'élus	0,00	0,00	0,00	0,00	0,00		0,00
66	Charges financières	0,00	0,00	0,00	0,00	0,00		0,00
67	Charges spécifiques	0,00	0,00	0,00	0,00	0,00		0,00
68	Dotations aux provisions, dépréciations	0,00	0,00	0,00	0,00	0,00		0,00
RECETTES		0,00	0,00	0,00	0,00	0,00		0,00
013	Atténuations de charges	0,00	0,00	0,00	0,00	0,00		0,00
70	Prod. services, domaine, ventes diverses	0,00	0,00	0,00	0,00	0,00		0,00
73	Impôts et taxes	0,00	0,00	0,00	0,00	0,00		0,00
731	Fiscalité locale	0,00	0,00	0,00	0,00	0,00		0,00
74	Dotations et participations	0,00	0,00	0,00	0,00	0,00		0,00
75	Autres produits de gestion courante	0,00	0,00	0,00	0,00	0,00		0,00
76	Produits financiers	0,00	0,00	0,00	0,00	0,00		0,00
77	Produits spécifiques	0,00	0,00	0,00	0,00	0,00		0,00
78	Reprises amort., dépréciations, prov.	0,00	0,00	0,00	0,00	0,00		0,00

IV – ÉTATS ANNEXÉS**PRÉSENTATION AGRÉGÉE DU BUDGET PRINCIPAL ET DES BUDGETS ANNEXES****1 – BUDGET PRINCIPAL**

SECTION	Prévisions	Réalisations – mandats ou titres (1)	Restes à réaliser au 31/12	Crédits sans emploi
INVESTISSEMENT				
DEPENSES	1 636 021,54	1 115 320,48	359 382,41	161 318,65
RECETTES	1 636 021,63	1 505 676,69	0,00	130 344,94
FONCTIONNEMENT				
DEPENSES	3 938 503,63	3 550 830,21	0,00	387 673,42
RECETTES	3 938 503,63	3 969 441,71	0,00	-30 938,08

(1) Y compris les rattachements.

2 – BUDGETS ANNEXES (autant de tableaux que de budget)**BUDGET TERRITOIRE NUMERIQUE OUVERT/ N°SIRET : 25691018300035**


SECTION	Prévisions	Réalisations – mandats ou titres (1)	Restes à réaliser au 31/12	Crédits sans emploi
INVESTISSEMENT				
DEPENSES	1 231 388,38	732 496,22	422 247,34	76 644,82
RECETTES	1 231 388,38	1 121 848,29	0,00	109 540,09
FONCTIONNEMENT				
DEPENSES	1 434 192,85	1 318 254,00	0,00	115 938,85
RECETTES	1 434 192,85	1 434 192,85	0,00	0,00

(1) Y compris les rattachements.

3 – PRESENTATION AGREGEE DU BUDGET PRINCIPAL ET DES BUDGETS ANNEXES (avant la neutralisation des flux réciproques)

SECTION	Prévisions	Réalisations – mandats ou titres (1)	Restes à réaliser au 31/12	Crédits sans emploi
INVESTISSEMENT				
DEPENSES	2 867 409,92	1 847 816,70	781 629,75	237 963,47
RECETTES	2 867 410,01	2 627 524,98	0,00	239 885,03
FONCTIONNEMENT				
DEPENSES	5 372 696,48	4 869 084,21	0,00	503 612,27
RECETTES	5 372 696,48	5 403 634,56	0,00	-30 938,08

(1) Y compris les rattachements.

Envoyé en préfecture le 26/05/2025
Reçu en préfecture le 26/05/2025
Publié le 
ID : 069-256910183-20250523-CS_2025_05_7-DE

IV – ÉTATS ANNEXÉS**PRÉSENTATION AGRÉGÉE DU BUDGET PRINCIPAL ET DES BUDGETS ANNEXES****IV****A3****4 – FLUX RECIPROQUES ENTRE LE BUDGET PRINCIPAL ET LES BUDGETS ANNEXES (cf. liste des principales opérations en annexe de l'instruction budgétaire et comptable) (1)**

SECTION	Prévisions	Réalisations – mandats ou titres (2)	Restes à réaliser au 31/12	Crédits sans emploi
INVESTISSEMENT				
DEPENSES	72 578,72	72 578,72	0,00	0,00
RECETTES	0,00	0,00	0,00	0,00
FONCTIONNEMENT				
DEPENSES	72 287,72	72 287,72	0,00	0,00
RECETTES	242 113,20	242 113,20	0,00	0,00

(1) La présentation de ce tableau des flux réciproques est facultative.

(2) Y compris les rattachements.

5 – PRESENTATION CONSOLIDEE DU BUDGET PRINCIPAL ET DES BUDGETS ANNEXES (après la neutralisation des flux réciproques) (1)

SECTION	Prévisions	Réalisations – mandats ou titres (2)	Restes à réaliser au 31/12	Crédits sans emploi
INVESTISSEMENT				
DEPENSES	2 794 831,20	1 775 237,98	781 629,75	237 963,47
RECETTES	2 867 410,01	2 627 524,98	0,00	239 885,03
FONCTIONNEMENT				
DEPENSES	5 300 408,76	4 796 796,49	0,00	503 612,27
RECETTES	5 130 583,28	5 161 521,36	0,00	-30 938,08
TOTAL GENERAL DES DEPENSES	8 095 239,96	6 572 034,47	781 629,75	741 575,74
TOTAL GENERAL DES RECETTES	7 997 993,29	7 789 046,34	0,00	208 946,95

(1) La présentation de ce tableau est obligatoire si celui des flux réciproques est produit.

(2) Y compris les rattachements.

IV – ÉTATS ANNEXÉS

B – ÉTATS ANNEXÉS PATRIMONIAUX – ETAT DE LA DETTE – DETAIL DES CREDITS DE TRESORERIE

DETAIL DES CREDITS DE TRESORERIE (1)

Nature (Pour chaque ligne, indiquer le numéro de contrat)	Date de la décision de réaliser la ligne de trésorerie (2)	Montant maximum autorisé au 01/01/N	Montant des tirages N	Montant des remboursements N		Encours restant dû au 31/12/N
				Intérêts (3)	Remboursement du tirage	
5191 Avances du Trésor						
5192 Avances de trésorerie						
51931 Lignes de trésorerie						
51932 Lignes de trésorerie liées à un emprunt						
5194 Billets de trésorerie						
5198 Autres crédits de trésorerie						
519 Crédits de trésorerie (Total)		0,00	0,00	0,00	0,00	0,00

(1) Circulaire n° NOR : INTB8900071C du 22/02/1989.

(2) Indiquer la date de la délibération de l'assemblée autorisant la ligne de trésorerie ou la date de la décision de l'ordonnateur de réaliser la ligne de trésorerie sur la base d'un montant maximum autorisé par l'organe délibérant (article M. 4221-5 du CGCT).

(3) Il s'agit des intérêts comptabilisés au compte 6615.

IV – ÉTATS ANNEXÉS

B – ÉTATS ANNEXÉS PATRIMONIAUX – ETAT DE LA DETTE – REPARTITION PAR NATURE DE DETTE

REPARTITION PAR NATURE DE DETTE (hors 16449 et 166)

Nature (Pour chaque ligne, indiquer le numéro de contrat)	Emprunts et dettes à l'origine du contrat													
	Organisme prêteur ou chef de file	Date de signature	Date d'émission ou date de mobilisation (1)	Date du premier remboursement	Nominal (2)	Type de taux d'intérêt (3)	Index (4)	Taux initial		Devise	Périodicité des remboursements (6)	Profil d'amortissement (7)	Possibilité de remboursement anticipé O/N	Catégorie d'emprunt (8)
								Niveau de taux (5)	Taux actuariel					
163 Emprunts obligataires (Total)					0,00									
164 Emprunts auprès des établissements financiers (Total)					3 061 000,00									
1641 Emprunts en euros (total)					3 061 000,00									
201602/51028	Caisse des depots	13/06/2016	30/06/2016	01/01/2017	920 000,00	F		1,290	1,290	EUR	T	P	N	A-1
201610/0054701	LA BANQUE POSTALE		31/07/2018	01/11/2018	720 000,00	F		1,590	1,635	EUR	T	C	N	-
201615/AO118301000	Caisse d'Epargne Rhône Alpes	21/12/2018	25/01/2019	25/03/2019	100 000,00	F		0,920	1,020	EUR	A	P	N	A-1
201617/F6193009-1/5018781	Caisse d'Epargne Rhône Alpes	08/12/2020	14/12/2020	14/03/2021	400 000,00	F		0,300	0,310	EUR	T	P	N	A-1
201618/A0121235000	Caisse d'Epargne Rhône Alpes	15/10/2021	25/12/2021	25/01/2022	125 000,00	F		0,200	0,320	EUR	A	P	N	A-1
202302/MON544852EUR	LA BANQUE POSTALE	02/06/2023	17/07/2023	01/11/2023	430 000,00	F		3,910	3,930	EUR	T	C	N	A-1
202303/10278073080002028270	Caisse Credit Mutuel Vx	22/08/2022	15/10/2022	15/10/2023	366 000,00	F		1,200	1,220	EUR	A	P	N	A-1
1643 Emprunts en devises (total)					0,00									
16441 Emprunts assortis d'une option de tirage sur ligne de trésorerie (total)					0,00									
165 Dépôts et cautionnements reçus (Total)					0,00									

Nature (Pour chaque ligne, indiquer le numéro de contrat)	Emprunts et dettes à l'origine du contrat													
	Organisme prêteur ou chef de file	Date de signature	Date d'émission ou date de mobilisation (1)	Date du premier remboursement	Nominal (2)	Type de taux d'intérêt (3)	Index (4)	Taux initial		Devise	Périodicité des remboursements (6)	Profil d'amortissement (7)	de remboursement anticipé O/N	Catégorie d'emprunt (8)
								Niveau de taux (5)	Taux actuariel					
167 Emprunts et dettes assortis de conditions particulières (Total)					0,00									
1675 Dettes afférentes aux marchés de travaux et de partenariat (total)					0,00									
1678 Autres emprunts et dettes (total)					0,00									
168 Emprunts et dettes assimilés (Total)					0,00									
1681 Autres emprunts (total)(9)					0,00									
1682 Bons à moyen terme négociables (total)					0,00									
1687 Autres dettes (total)					0,00									
Total général					3 061 000,00									

(1) Si un emprunt donne lieu à plusieurs mobilisations, indiquer la date de la première mobilisation.

(2) Nominal : montant emprunté à l'origine.

(3) Type de taux d'intérêt : F : fixe ; V : variable simple ; C : complexe ; R : préfixé (c'est-à-dire un taux variable qui n'est pas seulement défini comme la simple addition d'un taux usuel de référence et d'une marge exprimée en point de pourcentage).

(4) Mentionner le ou les types d'index (ex : Euribor 3 mois).

(5) Indiquer le niveau de taux à l'origine du contrat.

(6) Indiquer la périodicité des remboursements : A : annuelle, B : bimestrielle, T : trimestrielle, X autre.

(7) Indiquer C pour amortissement constant, P pour amortissement progressif, F pour *in fine*, X pour autres à préciser.

(8) Catégorie d'emprunt à l'origine. Exemple A-1 (cf. la classification des emprunts suivant la typologie de la circulaire IOCB1015077C du 25 juin 2010 sur les produits financiers offerts aux collectivités territoriales).

(9) Y compris les avances remboursables consenties au titre de l'article 25 de la loi n°2020-935 du 30 juillet 2020 de finances rectificative pour 2020, portant attribution des avances remboursables sur les recettes fiscales prévues aux articles 1594 A et 1595 du code général des impôts

IV – ANNEXES

IV

B – ANNEXES PATRIMONIALES – ETAT DE LA DETTE – REPARTITION PAR NATURE DE DETTE

B1.2

B1.2 – REPARTITION PAR NATURE DE DETTE (hors 16449 et 166) (suite)

Nature (Pour chaque ligne, indiquer le numéro de contrat)	Emprunts et dettes au 31/12/N											
	Couverture ? O/N (11)	Montant couvert	Catégorie d'emprunt après couverture éventuelle (12)	Capital restant dû au 31/12/N	Durée résiduelle (en années)	Taux d'intérêt			Annuité de l'exercice			ICNE de l'exercice
						Type de taux (13)	Index (14)	Niveau de taux d'intérêt au 31/12/N (15)	Capital	Charges d'intérêt (16)	Intérêts perçus (le cas échéant) (17)	
163 Emprunts obligataires (Total)		0,00		0,00					0,00	0,00	0,00	0,00
164 Emprunts auprès des établissements financiers (Total)		0,00		1 676 008,05					276 510,29	32 409,53	0,00	5 545,08
1641 Emprunts en euros (total)		0,00		1 676 008,05					276 510,29	32 409,53	0,00	5 545,08
201602/51028	N	0,00	A-1	535 021,57	11,74	F		1,290	45 001,02	7 230,30	0,00	1 698,08
201610/0054701	N	0,00	-	459 000,00	13,57	F		1,590	36 000,00	7 761,59	0,00	1 222,66
201615/AO118301000	N	0,00	A-1	0,00	0,23	F		0,920	14 569,64	134,05	0,00	0,00
201617/F6193009-1/5018781	N	0,00	A-1	115 143,74	2,95	F		0,300	57 313,46	452,94	0,00	15,35
201618/A0121235000	N	0,00	A-1	24 954,26	1,07	F		0,200	24 954,26	99,82	0,00	46,44
202302/MON544852EUR	N	0,00	A-1	309 062,50	6,58	F		3,910	53 750,00	13 397,86	0,00	1 980,49
202303/10278073080002028270	N	0,00	A-1	232 825,98	5,78	F		1,200	44 921,91	3 332,97	0,00	582,06
1643 Emprunts en devises (total)		0,00		0,00					0,00	0,00	0,00	0,00
16441 Emprunts assortis d'une option de tirage sur ligne de trésorerie (total) (10)		0,00		0,00					0,00	0,00	0,00	0,00
165 Dépôts et cautionnements reçus (Total)		0,00		0,00					0,00	0,00	0,00	0,00
167 Emprunts et dettes assortis de conditions particulières (Total)		0,00		0,00					0,00	0,00	0,00	0,00
1671 Avances consolidées du Trésor (total)		0,00		0,00					0,00	0,00	0,00	0,00
1672 Emprunts sur comptes spéciaux (total)		0,00		0,00					0,00	0,00	0,00	0,00
1675 Dettes pour METP et PPP (total)		0,00		0,00					0,00	0,00	0,00	0,00
1676 Dettes envers locataires-acquéreurs (total)		0,00		0,00					0,00	0,00	0,00	0,00
1678 Autres emprunts et dettes (total)		0,00		0,00					0,00	0,00	0,00	0,00

Nature (Pour chaque ligne, indiquer le numéro de contrat)	Emprunts et dettes au 31/12/N											
	Couverture ? O/N (11)	Montant couvert	Catégorie d'emprunt après couverture éventuelle (12)	Capital restant dû au 31/12/N	Durée résiduelle (en années)	Taux d'intérêt		Niveau de taux d'intérêt au 31/12/N (15)	Capital	Charges d'intérêt (16)	Intérêts perçus (le cas échéant) (17)	ICNE de l'exercice
						Type de taux (13)	Index (14)					
168 Emprunts et dettes assimilés (Total)		0,00		0,00					0,00	0,00	0,00	0,00
1681 Autres emprunts (total)(10)		0,00		0,00					0,00	0,00	0,00	0,00
1682 Bons à moyen terme négociables (total)		0,00		0,00					0,00	0,00	0,00	0,00
1687 Autres dettes (total)		0,00		0,00					0,00	0,00	0,00	0,00
Total général		0,00		1 676 008,05					276 510,29	32 409,53	0,00	5 545,08

(10) S'agissant des emprunts assortis d'une ligne de trésorerie, il faut faire ressortir le remboursement du capital de la dette prévue pour l'exercice correspondant au véritable endettement.

(11) Si l'emprunt est soumis à couverture, il convient de compléter le tableau « détail des opérations de couverture ».

(12) Catégorie d'emprunt. Exemple A-1 (cf. la classification des emprunts suivant la typologie de la circulaire IOCB1015077C du 25 juin 2010 sur les produits financiers offerts aux collectivités territoriales).

(13) Type de taux d'intérêt après opérations de couverture : F : fixe ; V : variable simple ; C : complexe (c'est-à-dire un taux variable qui n'est pas seulement défini comme la simple addition d'un taux usuel de référence et d'une marge exprimée en point de pourcentage).

(14) Mentionner l'index en cours au 31/12/N après opérations de couverture.

(15) Taux après opérations de couverture éventuelles. Pour les emprunts à taux variable, indiquer le niveau moyen du taux constaté sur l'année.

(16) Il s'agit des intérêts dus au titre du contrat initial et comptabilisés à l'article 66111 « Intérêts réglés à l'échéance » (intérêts décaissés) et intérêts éventuels dus au titre du contrat d'échange éventuel et comptabilisés à l'article 668.

(17) Indiquer les intérêts éventuellement reçus au titre du contrat d'échange éventuel et comptabilisés au 768.

IV – ÉTATS ANNEXÉS

B – ÉTATS ANNEXÉS PATRIMONIAUX – ETAT DE LA DETTE – REPARTITION DES EMPRUNTS PAR STRUCTURE DE TAUX

REPARTITION DES EMPRUNTS PAR STRUCTURE DE TAUX (HORS A1)

Emprunts ventilés par structure de taux selon le risque le plus élevé (Pour chaque ligne, indiquer le numéro de contrat) (1)	Organisme prêteur ou chef de file	Nominal (2)	Capital restant dû au 31/12/N (3)	Type d'indices (4)	Durée du contrat	Dates des périodes bonifiées	Taux minimal (5)	Taux maximal (6)	Coût de sortie (7)	Taux maximal après couverture éventuelle (8)	Niveau du taux au 31/12/N (9)	Intérêts payés au cours de l'exercice (10)	Intérêts perçus au cours de l'exercice (le cas échéant) (11)	% par type de taux selon le capital restant dû
Echange de taux, taux variable simple plafonné (cap) ou encadré (tunnel) (A)														
TOTAL (A)		0,00	0,00						0,00			0,00	0,00	0,00
Barrière simple (B)														
TOTAL (B)		0,00	0,00						0,00			0,00	0,00	0,00
Option d'échange (C)														
TOTAL (C)		0,00	0,00						0,00			0,00	0,00	0,00
Multiplieur jusqu'à 3 ou multiplieur jusqu'à 5 capé (D)														
TOTAL (D)		0,00	0,00						0,00			0,00	0,00	0,00
Multiplieur jusqu'à 5 (E)														
TOTAL (E)		0,00	0,00						0,00			0,00	0,00	0,00
Autres types de structures (F)														
TOTAL (F)		0,00	0,00						0,00			0,00	0,00	0,00
TOTAL GENERAL		0,00	0,00						0,00			0,00	0,00	0,00

(1) Répartir les emprunts selon le type de structure de taux (de A à F selon la classification de la charte de bonne conduite) en fonction du risque le plus élevé à courir sur toute la durée de vie du contrat de prêt et après opérations de couverture éventuelles.

(2) Nominal : montant emprunté à l'origine. En cas de couverture partielle d'un emprunt, indiquer séparément sur deux lignes la part du nominal couvert et la part non couverte.

(3) En cas de couverture partielle d'un emprunt, indiquer séparément sur deux lignes la part du capital restant dû couvert et la part non couverte.

(4) Indiquer la classification de l'indice sous-jacent suivant la typologie de la circulaire du 25 juin 2010 sur les produits financiers (de 1 à 6). 1 : Indice zone euro / 2 : Indices inflation française ou zone euro ou écart entre ces indices / 3 : Ecart indice zone euro / 4 : Indices hors zone euro ou écart d'indices dont l'un est hors zone euro / 5 : écarts d'indices hors zone euro / 6 : autres indices.

(5) Taux hors opération de couverture. Indiquer le montant, l'index ou la formule correspondant au taux minimal du contrat de prêt sur toute la durée du contrat.

(6) Taux hors opération de couverture. Indiquer le montant, l'index ou la formule correspondant au taux maximal du contrat de prêt sur toute la durée du contrat.

(7) Coût de sortie : indiquer le montant de l'indemnité contractuelle de remboursement définitif de l'emprunt au 31/12/N ou le cas échéant, à la prochaine date d'échéance.

(8) Montant, index ou formule.

(9) Indiquer le niveau de taux après opérations de couverture éventuelles. Pour les emprunts à taux variables, indiquer le niveau moyen du taux constaté sur l'année.

S.I.T.I.V. - BUDGET PRINCIPAL SITIV - CFU - 2024

(10) Indiquer les intérêts dus au titre du contrat initial et comptabilisés à l'article 66111 et des intérêts éventuels dus au titre du contrat d'échange et comptabilisés à l'article 668.

(11) Indiquer les intérêts reçus au titre du contrat d'échange et comptabilisés au 768.

Envoyé en préfecture le 26/05/2025

Reçu en préfecture le 26/05/2025

Publié le



ID : 069-256910183-20250523-CS_2025_05_7-DE

IV – ÉTATS ANNEXÉS

B – ÉTATS ANNEXÉS PATRIMONIAUX – ETAT DE LA DETTE – DETAIL DES OPERATIONS DE COUVERTURE

DETAIL DES OPERATIONS DE COUVERTURE (1)

Instruments de couverture (Pour chaque ligne, indiquer le numéro de contrat)	Emprunt couvert			Instrument de couverture								Primes éventuelles	
	Référence de l'emprunt couvert	Capital restant dû au 31/12/N	Date de fin du contrat	Organisme co-contractant	Type de couverture (3)	Nature de la couverture (change ou taux)	Notionnel de l'instrument de couverture	Date de début du contrat	Date de fin du contrat	Périodicité de règlement des intérêts (4)	Montant des commissions diverses	Primes payées pour l'achat d'option	Primes reçues pour la vente d'option
Taux fixe (total)		0,00					0,00				0,00	0,00	0,00
Taux variable simple (total)		0,00					0,00				0,00	0,00	0,00
Taux complexe (total) (2)		0,00					0,00				0,00	0,00	0,00
Total		0,00					0,00				0,00	0,00	0,00

(1) Si un instrument couvre plusieurs emprunts, distinguer une ligne par emprunt couvert.

(2) Il s'agit d'un taux variable qui n'est pas défini comme la simple addition d'un taux usuel de référence et d'une marge exprimée en point de pourcentage.

(3) Indiquer s'il s'agit d'un *swap*, d'une option (*cap*, *floor*, *tunnel*, *swaption*).

(4) Indiquer la périodicité de règlement des intérêts : A : annuelle, M : mensuelle, B : bimestrielle, S : semestrielle, T : trimestrielle, X : autre.

IV – ÉTATS ANNEXÉS

B – ÉTATS ANNEXÉS PATRIMONIAUX – ETAT DE LA DETTE – DETAIL DES OPERATIONS DE COUVERTURE

IV

B1.5

B1.5 – DETAIL DES OPERATIONS DE COUVERTURE (1) (suite)

Instruments de couverture (Pour chaque ligne, indiquer le numéro de contrat)	Référence de l'emprunt couvert	Effet de l'instrument de couverture							
		Taux payé		Taux reçu (7)		Charges et produits constatés depuis l'origine du contrat		Catégorie d'emprunt (8)	
		Index (5)	Niveau de taux (6)	Index	Niveau de taux	Charges c/668	Produits c/768	Avant opération de couverture	Après opération de couverture
Taux fixe (total)						0,00	0,00		
Taux variable simple (total)						0,00	0,00		
Taux complexe (total) (2)						0,00	0,00		
Total						0,00	0,00		

(5) Indiquer l'index utilisé ou la formule de taux.

(6) Pour les emprunts à taux variable, indiquer le niveau moyen du taux constaté sur l'année.

(7) A compléter si l'instrument de couverture est un *swap*.

(8) Catégorie d'emprunt. Exemple A-1 (cf. la classification des emprunts suivant la typologie de la circulaire IOCB1015077C du 25 juin 2010 sur les produits financiers offerts aux collectivités territoriales).

IV – ÉTATS ANNEXÉS

B – ÉTATS ANNEXÉS PATRIMONIAUX – ETAT DE LA DETTE – REMBOURSEMENT ANTICIPE D'UN EMPRUNT AVEC REFINANCEMENT

BT.6

REMBOURSEMENT ANTICIPE D'UN EMPRUNT AVEC REFINANCEMENT (1)

Emprunts (2) (Pour chaque ligne, indiquer le numéro de contrat)	Année de mobilisation et profil d'amort. de l'emprunt		Date du refinancement	Organisme prêteur ou chef de file	Capital restant dû	Capital réaménagé	Durée résiduelle	Périodicité des remboursements (6)	Caractéristiques du taux			Coût de sortie (10)		Annuité de l'exercice		ICNE de l'exercice
	Année	Profil (5)							Type de taux (7)	Index (8)	Niveau de taux (9)	Type (11)	Montant (12)	Intérêts (13)	Capital	
Total des dépenses au c/ 166 Refinancement de dette (3)					0,00	0,00						0,00	0,00	0,00	0,00	
Total des recettes au c/ 166 Refinancement de dette (4)					0,00	0,00							0,00	0,00	0,00	

(1) Les opérations de refinancement de dette consistent en un remboursement d'un emprunt auprès d'un établissement de crédit suivi de la souscription d'un nouvel emprunt. Pour cette raison, les dépenses et les recettes du c/166 sont équilibrées.

(2) Pour les emprunts de refinancement, indiquer le nouveau numéro de contrat suivi, entre parenthèses, de la référence de l'emprunt quitté.

(3) Il s'agit de retracer les caractéristiques avant réaménagement des emprunts ayant fait l'objet d'un remboursement anticipé avec refinancement.

(4) Il s'agit de retracer les caractéristiques après réaménagement des emprunts de refinancement.

(5) Indiquer C pour amortissement constant, P pour amortissement progressif, F pour *in fine*, X pour autres à préciser.

(6) Indiquer la périodicité des remboursements A : annuelle ; T : trimestrielle ; M : mensuelle, B : bimestrielle, S : semestrielle, X autre.

(7) Type de taux d'intérêt : F : fixe ; V : variable simple ; C : complexe (c'est-à-dire un taux variable qui n'est pas seulement défini comme la simple addition d'un taux usuel de référence et d'une marge exprimée en point de pourcentage).

(8) Indiquer le type d'index (ex : Euribor 3 mois).

(9) Taux après opérations de couverture éventuelles. Pour un emprunt à taux variable, indiquer le niveau du taux constaté à la date du refinancement.

(10) Il s'agit de retracer les caractéristiques de l'indemnité de remboursement anticipé due relative à l'emprunt quitté.

(11) Indiquer A pour autofinancement, C pour capitalisation, T pour intégration dans le taux du nouvel emprunt, D pour allongement de durée.

(12) Indiquer le coût de sortie uniquement en cas d'autofinancement et de capitalisation.

(13) Il s'agit des intérêts dus au titre du contrat initial et comptabilisés à l'article 66111 « Intérêts réglés à l'échéance » (intérêts décaissés) et intérêts éventuels dus au titre du contrat d'échange éventuel et comptabilisés à l'article 668.


IV – ÉTATS ANNEXÉS

B – ÉTATS ANNEXÉS PATRIMONIAUX – ETAT DE LA DETTE – TYPOLOGIE DE LA REPARTITION DE L'ENCOURS

TYPOLOGIE DE LA REPARTITION DE L'ENCOURS (1)

Indices sous-jacents		(1) Indices zone euro	(2) Indices inflation française ou zone euro ou écart entre ces indices	(3) Ecart d'indices zone euro	(4) Indices hors zone euro et écarts d'indices dont l'un est un indice hors zone euro	(5) Ecart d'indices hors zone euro	(6) Autres indices
Structure							
(A) Taux fixe simple. Taux variable simple. Echange de taux fixe contre taux variable ou inversement. Echange de taux structuré contre taux variable ou taux fixe (sens unique). Taux variable simple plafonné (cap) ou encadré (tunnel)	Nombre de produits	6	0	0	0	0	
	% de l'encours	72,61	0,00	0,00	0,00	0,00	
	Montant en euros	1 217 008,05	0,00	0,00	0,00	0,00	
(B) Barrière simple. Pas d'effet de levier	Nombre de produits	0	0	0	0	0	
	% de l'encours	0,00	0,00	0,00	0,00	0,00	
	Montant en euros	0,00	0,00	0,00	0,00	0,00	
(C) Option d'échange (swaption)	Nombre de produits	0	0	0	0	0	
	% de l'encours	0,00	0,00	0,00	0,00	0,00	
	Montant en euros	0,00	0,00	0,00	0,00	0,00	
(D) Multiplicateur jusqu'à 3 ; multiplicateur jusqu'à 5 capé	Nombre de produits	0	0	0	0	0	
	% de l'encours	0,00	0,00	0,00	0,00	0,00	
	Montant en euros	0,00	0,00	0,00	0,00	0,00	
(E) Multiplicateur jusqu'à 5	Nombre de produits	0	0	0	0	0	
	% de l'encours	0,00	0,00	0,00	0,00	0,00	
	Montant en euros	0,00	0,00	0,00	0,00	0,00	
(F) Autres types de structures	Nombre de produits						0
	% de l'encours						0,00
	Montant en euros						0,00

(1) Cette annexe retrace le stock de dette au 31/12/N après opérations de couverture éventuelles.



IV – ÉTATS ANNEXÉS

B – ÉTATS ANNEXÉS PATRIMONIAUX – ETAT DE LA DETTE – EMPRUNTS RENEGOCIES AU COURS DE L'ANNEE N

EMPRUNTS RENEGOCIES AU COURS DE L'ANNEE N (1)

N° du contrat d'emprunt	Date de souscription du contrat initial	Date de renégociation	Organisme prêteur	Durée résiduelle en années		Taux (2)						Nominal		Profil d'amortissement et périodicité de remboursement (6)		Capital restant dû au 31/12/N	ICNE de l'exercice	Annuité payée dans l'exercice (s'il y a lieu)	
				Contrat initial	Contrat renégocié	Contrat initial			Contrat renégocié			Contrat initial	Contrat renégocié (5)	Contrat initial	Contrat renégocié			Intérêts	Capital
						Type de taux (3)	Index (4)	Taux act.	Type de taux (3)	Index (4)	Taux act.								
Total												0,00	0,00			0,00	0,00	0,00	0,00

(1) Inscrire les emprunts renégociés au cours de l'exercice N.

(2) Taux à la date de renégociation.

(3) Indiquer : F : fixe ; V : variable simple ; C : complexe (c'est-à-dire un taux variable qui n'est pas seulement défini comme la simple addition d'un taux usuel de référence et d'une marge exprimée en point de pourcentage).

(4) Indiquer la nature de l'index retenu (exemple : Euribor 3 mois).

(5) Nominal à la date de renégociation.

(6) Faire figurer 2 lettres : - Pour le profil d'amortissement, indiquer : C pour amortissement constant, P pour amortissement progressif, F pour *in fine*, X pour autres.
- Pour la périodicité de remboursement, indiquer A : annuelle ; T : trimestrielle ; M : mensuelle, B : bimestrielle, S : semestrielle, X autre.

IV – ÉTATS ANNEXÉS

B – ÉTATS ANNEXÉS PATRIMONIAUX – ETAT DE LA DETTE – DETTE POUR FINANCER L'EMPRUNT D'UN AUTRE ORGANISME

DETTE POUR FINANCER L'EMPRUNT D'UN AUTRE ORGANISME (1)

REPARTITION PAR PRÊTEUR	Dettes en capital à l'origine (2)	Dettes en capital au 31/12/N	Annuité payée au cours de l'exercice	Dont	
				Intérêts (3)	Capital
TOTAL	0,00	0,00	0,00	0,00	0,00
<u>Auprès des organismes de droit privé</u>	0,00	0,00	0,00	0,00	0,00
<u>Auprès des organismes de droit public</u>	0,00	0,00	0,00	0,00	0,00
<u>Dettes provenant d'émissions obligataires (ex : émissions publiques ou privées)</u>	0,00	0,00	0,00	0,00	0,00

(1) Il s'agit des cas où une collectivité ou un établissement public accepte de prendre en charge l'emprunt au profit d'un autre organisme sans qu'il y ait pour autant transfert du contrat.

(2) La dette en capital à l'origine correspond à la part de dette prise en charge par la collectivité.

(3) Il s'agit des intérêts dus au titre du contrat initial et comptabilisés à l'article 66111 et des intérêts éventuels dus au titre du contrat d'échange et comptabilisés à l'article 668.



IV – ÉTATS ANNEXÉS

B – ÉTATS ANNEXÉS PATRIMONIAUX – ETAT DE LA DETTE – AUTRES DETTES

AUTRES DETTES

(Issues des engagements juridiques pris autres que ceux destinés à financer la prise en charge d'un emprunt)

IV – ÉTATS ANNEXÉS

B – ÉTATS ANNEXÉS PATRIMONIAUX – METHODES UTILISEES POUR LES AMORTISSEMENTS

METHODES UTILISEES POUR LES AMORTISSEMENTS

Procédure d'amortissement (linéaire, dégressif, variable)	CHOIX DE L'ASSEMBLEE		Délibération du
	Biens de faible valeur - Seuil unitaire en deçà duquel les immobilisations de peu de valeur s'amortissent sur un an : €		2021-06-25
	Catégories de biens amortis	Durée (en années)	
L	Logiciels lies au systeme d information	8	26/01/2004
L	Autres logiciels (bureatique, reseau, systemes d exploitation)	5	26/01/2004
L	Materiel informatique	5	26/01/2004
L	Mobilier	10	26/01/2004
L	Materiels classiques	5	26/01/2004
L	Installations et appareils de chauffage	10	26/01/2004
L	Vehicules automobiles	5	26/01/2004
L	Installations electriques et telephoniques	5	26/01/2004

IV – ÉTATS ANNEXÉS

B – ÉTATS ANNEXÉS PATRIMONIAUX – ETAT DES PROVISIONS CONSTITUEES

PROVISIONS CONSTITUEES AU 31/12/N

Nature de la provision	Date de constitution de la provision	Montant des provisions constituées au 01/01/N A	Montant total des provisions de l'exercice (1) B	Montant des reprises de l'exercice C	Montant des provisions constituées au 31/12/N D = A + B - C
PROVISIONS SEMI-BUDGETAIRES (2)					
Provisions pour risques et charges (3)		398 000,00	398 000,00	0,00	796 000,00
Provisions pour litiges		398 000,00	398 000,00	0,00	796 000,00
protocole transactionnel Miroir	20/12/2023	398 000,00	398 000,00	0,00	796 000,00
Provisions pour pertes de change		0,00	0,00	0,00	0,00
Provisions pour gros entretiens ou grandes révisions		0,00	0,00	0,00	0,00
Provisions pour garanties d'emprunt		0,00	0,00	0,00	0,00
Autres provisions pour risques		0,00	0,00	0,00	0,00
Dépréciations (3)		0,00	0,00	0,00	0,00
- des immobilisations		0,00	0,00	0,00	0,00
- des stocks et encours		0,00	0,00	0,00	0,00
- des comptes de tiers		0,00	0,00	0,00	0,00
- des comptes financiers		0,00	0,00	0,00	0,00
Total des provisions semi-budgétaires		398 000,00	398 000,00	0,00	796 000,00
PROVISIONS BUDGETAIRES (2)					
Provisions pour risques et charges (3)		0,00	0,00	0,00	0,00
Provisions pour litiges		0,00	0,00	0,00	0,00
Provisions pour pertes de change		0,00	0,00	0,00	0,00
Provisions pour gros entretiens ou grandes révisions		0,00	0,00	0,00	0,00
Provisions pour garanties d'emprunt		0,00	0,00	0,00	0,00
Autres provisions pour risques		0,00	0,00	0,00	0,00
Dépréciations (3)		0,00	0,00	0,00	0,00
- des immobilisations		0,00	0,00	0,00	0,00
- des stocks et encours		0,00	0,00	0,00	0,00
- des comptes de tiers		0,00	0,00	0,00	0,00

Nature de la provision	Date de constitution de la provision	Montant des provisions constituées au 01/01/N	Montant total des provisions de l'exercice (1)	Montant de l'exercice	Montant des provisions constituées au 31/12/N
		A	B	C	D = A + B - C
- des comptes financiers		0,00	0,00	0,00	0,00
Total des provisions budgétaires		0,00	0,00	0,00	0,00
TOTAL PROVISIONS		398 000,00	398 000,00	0,00	796 000,00

(1) Provision nouvelle ou abondement d'une provision déjà constituée.

(2) A renseigner selon que la collectivité applique le régime des provisions semi-budgétaires ou budgétaires, conformément aux dispositions législatives et réglementaires afférentes.

(3) Indiquer l'objet de la provision (exemples : provision pour litiges au titre du procès, provisions pour dépréciation des immobilisations de l'équipement).

Envoyé en préfecture le 26/05/2025

Reçu en préfecture le 26/05/2025

Publié le 26/05/2025
 ID : 069-256910183-20250523-CS_2025_05_7-DE

IV – ÉTATS ANNEXÉS

B – ÉTATS ANNEXÉS PATRIMONIAUX – ETAT DES CHARGES TRANSFEREES


ETAT DES CHARGES TRANSFEREES

Exercice	Nature de la dépense transférée	Durée de l'étalement (en mois)	Date de la délibération	Montant de la dépense transférée au compte 481 (I)	Montant amorti au titre des exercices précédents (II)	Montant de la dotation aux amortissements de l'exercice (c/6812) (III)	Solde (1)
TOTAL				0,00	0,00	0,00	0,00

(1) Correspond au montant de la charge restant à amortir = I – (II + III).

Exercice	Nature de la dépense transférée	Durée de l'étalement (en mois)	Date de la délibération	Montant de la dépense transférée au compte 481 (I)	Montant amorti au titre des exercices précédents (II)	Montant de la dotation aux amortissements de l'exercice (c/6862) (III)	Solde (1)
TOTAL				0,00	0,00	0,00	0,00

(1) Correspond au montant de la charge restant à amortir = I – (II + III).




IV – ÉTATS ANNEXÉS

B – ÉTATS ANNEXÉS PATRIMONIAUX – DETAIL DES OPERATIONS POUR COMPTE DE TIERS

CHAPITRE D'OPERATIONS POUR COMPTE DE TIERS (Détail) (1)

- (1) Ouvrir un cadre par opération pour compte de tiers.
- (2) Inscrire le chapitre et la nature des travaux.
- (3) Le chapitre 45 doit être détaillé conformément au plan de comptes, tant en dépenses qu'en recettes.
- (4) Indiquer le chapitre.



IV – ÉTATS ANNEXÉS

B – ÉTATS ANNEXÉS PATRIMONIAUX – ETAT DES PRETS

Prêts (compte 274)

Bénéficiaires	Date de la délibération	Encours restant dû au 31/12/N	Montant de l'annuité recouvré		ICNE de l'exercice
			Capital	Intérêts	
Assortis d'intérêts (total)		0,00	0,00	0,00	0,00
Non assortis d'intérêts (total)		0,00	0,00		

IV – ÉTATS ANNEXÉS

B - ÉTATS ANNEXÉS PATRIMONIAUX – ENGAGEMENTS HORS BILAN

ETAT SYNTHETIQUE DES ENGAGEMENTS DONNES

Article		Dettes en capital à l'origine	Dettes en capital au 31/12/N	Annuité versée au cours de l'exercice
8015	Emprunts garantis (1)	0,00	0,00	0,00
8016	Contrats de crédit-bail (2)	0,00	0,00	0,00
8017	Subvention à verser en annuité (3)	0,00	0,00	0,00
8018	Autres engagements donnés			
	Marchés de partenariat (4)		0,00	0,00
	Au profit d'organismes publics (3)	0,00	0,00	0,00
	Au profit d'organismes privés (3)	0,00	0,00	0,00
	Dans le cadre d'une délégation de service public (3)	0,00	0,00	0,00
	Engagements liés à des opérations d'urbanisme et d'aménagement (3)	0,00	0,00	0,00

(1) A compléter depuis l'état des emprunts garantis.

(2) A compléter depuis l'état des contrats de crédit-bail.

(3) A compléter depuis l'état des autres engagements donnés.

(4) A compléter depuis l'état des marchés de partenariat.

IV – ÉTATS ANNEXÉS

B - ÉTATS ANNEXÉS PATRIMONIAUX – ENGAGEMENTS HORS BILAN

ETAT SYNTHETIQUE DES ENGAGEMENTS RECUS (1)

Article		Créance en capital à l'origine	Créance en capital au 31/12/N	Annuité reçue au cours de l'exercice
8026	Redevance de crédit-bail à recevoir (crédit-bail immobilier)	0,00	0,00	0,00
8027	Subvention à recevoir par annuité	0,00	0,00	0,00
8028	Autres engagements reçus			
	Recette grevée d'affectation spéciale (2)		0,00	0,00
	Engagements reçus des entreprises	0,00	0,00	0,00
	A l'exception de ceux reçus des entreprises	0,00	0,00	0,00

(1) A remplir depuis l'état relatif aux autres engagements reçus.

(2) A remplir depuis l'état relatif aux recettes grevées d'affectation spéciale. Le montant de la créance en capital au 31/12/N correspond au reste à employer au 31/12/N, l'annuité reçue au cours de l'exercice correspond au solde entre les restes à employer au 01/01/N et les restes à employer au 31/12/N.

IV – ÉTATS ANNEXÉS

B - ÉTATS ANNEXÉS PATRIMONIAUX – ENGAGEMENTS HORS BILAN

ETAT DES EMPRUNTS GARANTIS

Désignation du bénéficiaire	Année de mobilisation et profil d'amortissement de l'emprunt (1)		Objet de l'emprunt garanti	Organisme prêteur ou chef de file	Montant initial	Capital restant dû au 31/12/N	Durée résiduelle	Périodicité des remboursements (2)	Taux initial			Taux moyen constaté sur l'année (6)			Catégorie d'emprunt (7)	Indices ou devises pouvant modifier l'emprunt	Annuité garantie au cours de l'exercice	
	Année	Profil							Taux (3)	Index (4)	Taux actuariel (5)	Taux (3)	Index (4)	Niveau de taux			En intérêts (8)	En capital
Total des emprunts contractés par des collectivités ou des EP (hors logements sociaux)					0,00	0,00										0,00	0,00	
Total des emprunts autres que ceux contractés par des collectivités ou des EP (hors logements sociaux)					0,00	0,00										0,00	0,00	
Total des emprunts contractés pour des opérations de logement social					0,00	0,00										0,00	0,00	
TOTAL GENERAL					0,00	0,00										0,00	0,00	

(1) Indiquer C pour amortissement constant, P pour amortissement progressif, F pour in fine, X pour autres (à préciser).

(2) Indiquer la périodicité des remboursements A : annuelle ; B : bimestrielle ; T : trimestrielle ; X : autre.

(3) Type de taux d'intérêt : F : fixe ; V : variable simple ; C : complexe ; R : préfixé (c'est-à-dire un taux variable qui n'est pas seulement défini comme la simple addition d'un taux usuel de référence et d'une marge exprimée en point de pourcentage).

(4) Indiquer le type d'index (ex. EURIBOR 3 mois ...).

(5) Taux annuel, tous frais compris.

(6) Taux hors opération de couverture. Pour les emprunts à taux variable, indiquer le niveau moyen du taux constaté sur l'année.

(7) Catégorie d'emprunt hors opération de couverture. Exemple A-1 (cf. la classification des emprunts suivant la typologie de la circulaire IOCB1015077C du 25 juin 2010 sur les produits financiers offerts aux collectivités territoriales).

(8) Il s'agit des intérêts dus au titre du contrat initial et comptabilisés à l'article 66111 « Intérêts réglés à l'échéance » (intérêts décaissés).

IV – ÉTATS ANNEXÉS

B - ÉTATS ANNEXÉS PATRIMONIAUX – ENGAGEMENTS HORS BILAN

CALCUL DES RATIOS D'ENDETTEMENT RELATIFS AUX GARANTIES D'EMPRUNT

Calcul du ratio (1)	Valeur en euros	
Total des annuités déjà garanties à échoir dans l'exercice (2)	A	0,00
Total des premières annuités entières des nouvelles garanties de l'exercice (2)	B	0,00
Annuité nette de la dette de l'exercice (3)	C	0,00
Provisions pour garanties d'emprunts	D	0,00
Total des annuités d'emprunts garantis de l'exercice	I = A + B + C - D	0,00
Recettes réelles de fonctionnement	II	0,00
Part des garanties d'emprunt accordées au titre de l'exercice en % (4)	I / II	0,00

(1) Ratio défini aux articles L. 4253-1 ou L. 3231-4 ou L. 2252-1 du CGCT, conformément aux dispositions législatives applicables à la collectivité.

(2) Hors opérations visées par l'article L. 4253-2 ou L. 3231-4-4 ou L. 2252-2 du CGCT, conformément aux dispositions législatives applicables à la collectivité.

(3) Cf. définition de l'article D. 1511-30 du CGCT.

(4) Les garanties d'emprunt accordées au titre d'un exercice ne doivent pas représenter plus de 50 % des recettes réelles de fonctionnement de ce même exercice.

IV – ÉTATS ANNEXÉS

B - ÉTATS ANNEXÉS PATRIMONIAUX – ENGAGEMENTS HORS BILAN

ETAT DES CONTRATS DE CREDIT-BAIL RESTANT A COURIR (MOBILIER ET IMMOBILIER)

Type et nature du bien ayant fait l'objet du contrat	Exer- cice d'ori- gine du con- trat	Désignation du crédit bailleur	Durée du contrat (en mois)	Montant de la redevance de l'exercice	Montant de la redevance sur la totalité du contrat	Montant des redevances restant à courir					Cumul restant (exercice N+5 et suivants)	Total (1)
						N+1	N+2	N+3	N+4			
Crédits-bails mobiliers					0,00	0,00	0,00	0,00	0,00	0,00	0,00	0,00
Crédits-bails immobiliers				0,00	0,00	0,00	0,00	0,00	0,00	0,00	0,00	0,00
Total				0,00	0,00	0,00	0,00	0,00	0,00	0,00	0,00	0,00

(1) Total = (N+1, N+2, N+3, N+4) + cumul restant.

IV – ÉTATS ANNEXÉS

B - ÉTATS ANNEXÉS PATRIMONIAUX – ENGAGEMENTS HORS BILAN

ETAT DES MARCHES DE PARTENARIAT

Libellé du contrat	Année de signature du marché	Organismes cocontractants	Nature des prestations prévues par le marché	Durée du marché (en mois)	Date fin de marché	Date mise en service équipement	Montant total prévu au titre du marché (TTC)	Annuité versée sur l'exercice	Montant de la rémunération du cocontractant restant à verser pour la durée restante du marché de partenariat (3)				
									Part investissement		Part fonctionnement II	Part financement III	TOTAL I + II + III
									Part totale (4)	Dont part nette (5) I			
Marchés de partenariat (1)													
SOUS-TOTAL							0,00	0,00	0,00	0,00	0,00	0,00	0,00
Marchés globaux de performance énergétiques avec tiers de financement (2)													
SOUS-TOTAL							0,00	0,00	0,00	0,00	0,00	0,00	0,00
TOTAL							0,00	0,00	0,00	0,00	0,00	0,00	0,00

(1) Article L. 1112-1 du Code de la commande publique

(2) Article 1er de la loi n° 2023-222 du 30 mars 2023

(3) Montant de la rémunération restant à verser au 31/12/N

(4) Montant total de la rémunération relative à l'investissement restant à verser au 31/12/N

(5) Montant inscrit à la colonne précédente déduction faite des participations d'autres collectivités publiques.

IV – ÉTATS ANNEXÉS**B - ÉTATS ANNEXÉS PATRIMONIAUX – ENGAGEMENTS HORS BILAN****ETAT DES RECETTES GREVEES D'UNE AFFECTATION SPECIALE****Tableau récapitulatif des recettes grevées d'une affectation spéciale**

Libellé (1)	Restes à employer au 01/01/N	Montant recettes	Montant dépenses	Restes à employer au 31/12/N
Total	0,00	0,00	0,00	0,00

(1) Par exemple, taxe d'aménagement, taxe de séjour, FEDER, dons et legs grevés d'une affectation, toutes recettes grevées d'une affectation spéciale et non ventilables ou recettes ventilables mais pour lesquelles la collectivité souhaite un niveau de détail plus fin que dans la présentation croisée.

(2) Ouvrir un tableau par recette grevée d'une affectation spéciale et reproduire le tableau autant de fois que nécessaire pour décrire l'ensemble des recettes grevées d'une affectation spéciale.

(3) Reste à employer au 31/12/N = reste à employer au 01/01/N + total recettes de l'exercice – total dépenses de l'exercice.

IV – ÉTATS ANNEXÉS

B - ÉTATS ANNEXÉS PATRIMONIAUX – ENGAGEMENTS HORS BILAN

ETAT DES AUTRES ENGAGEMENTS DONNES

Année d'origine	Nature de l'engagement	Organisme bénéficiaire	Durée en années	Périodicité	Dettes en capital à l'origine	Dettes en capital au 31/12/N	Annuité versée au cours de l'exercice
TOTAL					0,00	0,00	0,00
8017 Subventions à verser en annuités					0,00	0,00	0,00
8018 Autres engagements donnés					0,00	0,00	0,00
Au profit d'organismes publics					0,00	0,00	0,00
Au profit d'organismes privés (1)					0,00	0,00	0,00
Engagements liés à des délégations de service public					0,00	0,00	0,00
Engagements liés à des opérations d'urbanisme et d'aménagement					0,00	0,00	0,00

(1) Concernant les garanties accordées à l'Agence France Locale (Article L.1611-3-2 du CGCT) :

- l' « Organisme bénéficiaire » de la garantie est toute personne titulaire d'un « titre éligible » émis ou créé par l'Agence France Locale ;

- la rubrique « Périodicité » n'est pas remplie car la garantie n'a pas de périodicité. La garantie est d'une durée totale indiquée à la colonne qui précède ;

- la colonne « Dette en capital à l'origine » correspond au montant total de la garantie accordée aux titulaires d'un titre éligible ;

- la colonne « Dette en capital au 1/1/N » correspond au montant résiduel de la garantie au 1/1/N ;

- la colonne « Annuité à verser au cours de l'exercice » n'est pas remplie car l'octroi de la garantie n'implique pas que des versements annuels aient lieu. Des versements ne seront effectués qu'en cas d'appel de la garantie.

IV – ÉTATS ANNEXÉS**B - ÉTATS ANNEXÉS PATRIMONIAUX – ENGAGEMENTS HORS BILAN**

57.9

ETAT DES AUTRES ENGAGEMENTS RECUS

Année d'origine	Nature de l'engagement	Organisme émetteur	Durée en années	Périodicité	Créance en capital à l'origine	Créance en capital au 31/12/N	Annuité reçue au cours de l'exercice
TOTAL					0,00	0,00	0,00
8026	Redevance de crédit-bail restant à recevoir (crédit-bail immobilier)				0,00	0,00	0,00
8027	Subventions à recevoir par annuités (annuités restant à recevoir)				0,00	0,00	0,00
8028	Autres engagements reçus				0,00	0,00	0,00
	A l'exception de ceux reçus des entreprises				0,00	0,00	0,00
	Engagements reçus des entreprises				0,00	0,00	0,00

IV – ÉTATS ANNEXÉS

B –ÉTATS ANNEXÉS PATRIMONIAUX – LISTE DES CONCOURS ATTRIBUES A DES TIERS

LISTE DES CONCOURS ATTRIBUES A DES TIERS EN NATURE OU EN SUBVENTIONS

Nom des bénéficiaires	Montant du fonds de concours ou de la subvention (numéraire)	Prestations en nature
TOTAL GENERAL	17 700,00	
Personnes de droit privé	17 700,00	
Associations	17 700,00	
COMITE LOISIRS ACT. CULT. SOC. CLACS	17 700,00	
Entreprises	0,00	
Personnes physiques	0,00	
Autres	0,00	
Personnes de droit public	0,00	
Etat	0,00	
Régions	0,00	
Départements	0,00	
Communes	0,00	
Etablissements publics (EPCI, EPA, EPIC,...)	0,00	
Autres	0,00	

IV – ÉTATS ANNEXÉS

B – ANNEXES PATRIMONIALES – ETAT DU PERSONNEL AU 31/12/N

B9

B9 - ETAT DU PERSONNEL AU 31/12/N

GRADES OU EMPLOIS (1)	CATEGORIES (2)	EMPLOIS BUDGETAIRES (3)			EFFECTIFS POURVUS SUR EMPLOIS BUDGETAIRES EN ETPT (4)		
		EMPLOIS PERMANENTS À TEMPS COMPLET	EMPLOIS PERMANENTS À TEMPS NON COMPLET	TOTAL	AGENTS TITULAIRES	AGENTS NON TITULAIRES	TOTAL
EMPLOIS FONCTIONNELS (a)		1,00	0,00	1,00	1,00	0,00	1,00
Directeur général des services	A	1,00	0,00	1,00	1,00	0,00	1,00
Directeur général adjoint des services		0,00	0,00	0,00	0,00	0,00	0,00
Directeur général des services techniques		0,00	0,00	0,00	0,00	0,00	0,00
Directeur départemental - SDIS		0,00	0,00	0,00	0,00	0,00	0,00
Directeur départemental adjoint - SDIS		0,00	0,00	0,00	0,00	0,00	0,00
Emplois créés au titre de l'article L. 313-1 du CGFP		0,00	0,00	0,00	0,00	0,00	0,00
FILIERE ADMINISTRATIVE (b)		11,00	0,00	11,00	7,00	3,80	10,80
Adjoint administratif pal 2 cl	C	1,00	0,00	1,00	1,00	0,00	1,00
Attaché	A	6,00	0,00	6,00	2,00	3,80	5,80
Attaché hors classe	A	1,00	0,00	1,00	1,00	0,00	1,00
Rédacteur	B	1,00	0,00	1,00	1,00	0,00	1,00
Rédacteur principal 2 cl	B	2,00	0,00	2,00	2,00	0,00	2,00
FILIERE TECHNIQUE (c)		20,00	0,00	20,00	4,80	15,00	19,80
Adjoint technique pal 1 cl	C	1,00	0,00	1,00	1,00	0,00	1,00
Ingénieur	A	11,00	0,00	11,00	0,80	11,00	11,80
Ingénieur en chef hors classe	A	1,00	0,00	1,00	1,00	0,00	1,00
Ingénieur hors classe	A	1,00	0,00	1,00	0,00	0,00	0,00
Ingénieur principal	A	1,00	0,00	1,00	1,00	1,00	2,00
Technicien	B	3,00	0,00	3,00	0,00	2,00	2,00
Technicien principal de 1 cl	B	2,00	0,00	2,00	1,00	1,00	2,00
FILIERE SOCIALE (d)		0,00	0,00	0,00	0,00	0,00	0,00
FILIERE MEDICO-SOCIALE (e)		0,00	0,00	0,00	0,00	0,00	0,00
FILIERE MEDICO-TECHNIQUE (f)		0,00	0,00	0,00	0,00	0,00	0,00
FILIERE SPORTIVE (g)		0,00	0,00	0,00	0,00	0,00	0,00
FILIERE CULTURELLE (h)		0,00	0,00	0,00	0,00	0,00	0,00
FILIERE ANIMATION (i)		0,00	0,00	0,00	0,00	0,00	0,00
FILIERE POLICE (j)		0,00	0,00	0,00	0,00	0,00	0,00

GRADES OU EMPLOIS (1)	CATEGORIES (2)	EMPLOIS BUDGETAIRES (3)			EFFECTIFS P	AGENTS NON TITULAIRES	
		EMPLOIS PERMANENTS À TEMPS COMPLET	EMPLOIS PERMANENTS À TEMPS NON COMPLET	TOTAL		AGENTS TITULAIRES	TOTAL
FILIERE SAPEURS-POMPIERS (k)		0,00	0,00	0,00	0,00	0,00	0,00
EMPLOIS NON CITES (l) (5)		0,00	2,00	2,00	0,00	3,34	3,34
Apprenti		0,00	2,00	2,00	0,00	3,34	3,34
TOTAL GENERAL (b + c + d + e + f + g + h + i + j + k + l)		31,00	2,00	33,00	11,80	22,14	33,94

(1) Les grades ou emplois sont désignés conformément à la circulaire n° NOR : INTB9500102C du 23 mars 1995. Les emplois fonctionnels sont également comptabilisés dans leur filière d'origine.

(2) Catégories : A, B ou C.

(3) Emplois budgétaires créés par l'assemblée délibérante. Les emplois permanents à temps complet sont comptabilisés pour une unité, les emplois à temps non complet sont comptabilisés à hauteur de la quotité de travail prévue par la délibération créant l'emploi.

(4) Equivalent temps plein annuel travaillé (ETPT). Le décompte est proportionnel à l'activité des agents, mesurée par leur quotité de temps de travail et par leur période d'activité sur l'année :

ETPT = Effectifs physiques * quotité de temps de travail * période d'activité dans l'année

Exemple : un agent à temps plein (quotité de travail = 100 %) présent toute l'année correspond à 1 ETPT ; un agent à temps partiel, à 80 % (quotité de travail = 80 %) présent toute l'année correspond à 0,8 ETPT ; un agent à temps partiel, à 80 % (quotité de travail = 80 %) présent la moitié de l'année (ex : CDD de 6 mois, recrutement à mi-année) correspond à 0,4 ETPT (0,8 * 6 / 12).

(5) Emplois dont les missions ne correspondent pas à un cadre d'emploi existant.

IV – ÉTATS ANNEXÉS

B – ANNEXES PATRIMONIALES – ETAT DU PERSONNEL AU 31/12/N

B9

B9 - ETAT DU PERSONNEL AU 31/12/N (suite)

AGENTS NON TITULAIRES EN FONCTION AU 31/12/N	CATEGORIES (1)	SECTEUR (2)	REMUNERATION (3)		CONTRAT	
			Indice (8)	Euros	Fondement du contrat (4)	Nature du contrat (5)
Agents occupant un emploi permanent (6)				0,00		
Apprenti		OTR	0	0,00	A	A
Apprenti		OTR	0	0,00	A	A
Apprenti		OTR	0	0,00	A	CDD
Apprenti		OTR	0	0,00	A	CDD
Attaché	A	ADM	611	0,00	332-8-2°	CDD
Attaché	A	ADM	693	0,00	332-8-2°	CDD
Attaché	A	ADM	611	0,00	332-8-2°	CDD
Attaché	A	ADM	653	0,00	332-8-2°	CDD
Ingénieur	A	TECH	611	0,00	332-8-2°	CDD
Ingénieur	A	TECH	739	0,00	332-8-2°	CDD
Ingénieur	A	TECH	821	0,00	332-8-2°	CDD
Ingénieur	A	TECH	739	0,00	332-8-2°	CDD
Ingénieur	A	TECH	646	0,00	332-8-2°	CDD
Ingénieur	A	TECH	565	0,00	332-8-2°	CDD
Ingénieur	A	TECH	565	0,00	332-8-2°	CDD
Ingénieur	A	TECH	565	0,00	332-8-2°	CDD
Ingénieur	A	TECH	611	0,00	332-8-2°	CDD
Ingénieur	A	TECH	697	0,00	332-8-2°	CDD
Ingénieur	A	TECH	646	0,00	332-8-2°	CDD
Ingénieur principal	A	TECH	791	0,00	332-8-2°	CDD
Technicien	B	TECH	452	0,00	332-8-2°	CDD
Technicien	B	TECH	500	0,00	332-8-2°	CDD
Technicien principal de 1 cl	B	TECH	604	0,00	332-8-2°	CDD
Agents occupant un emploi non permanent (7)				0,00		
TOTAL GENERAL				0,00		

(1) CATEGORIES: A, B et C.

(2) SECTEUR ADM : Administratif.
 TECH : Technique.
 URB : Urbanisme (dont aménagement urbain).
 S : Social.
 MS : Médico-social.
 MT : Médico-technique.
 SP : Sportif.
 CULT : Culturel
 ANIM : Animation.
 POL : Police.
 POMP : Sapeurs-pompiers.
 X : Emplois non cités.

(3) REMUNERATION : Référence à un indice brut (indiquer le niveau de l'indice brut) de la fonction publique ou en euros annuels bruts (indiquer l'ensemble des éléments de la rémunération brute annuelle).

(4) CONTRAT : Motif du contrat (code général de la fonction publique - CGFP) :

332-23-1° : Accroissement temporaire d'activité pour une durée maximale de douze mois.
332-23-2° : Accroissement saisonnier d'activité pour une durée maximale de six mois.
332-24 : Contrat de projet pour une durée minimale d'un an et une durée maximale fixée par les parties dans la limite de six ans
332-13 : Remplacement d'un fonctionnaire autorisé à servir à temps partiel ou indisponible.
332-14 : Vacance temporaire d'un emploi.
332-8-1° : Absence de cadre d'emplois de fonctionnaires susceptibles d'assurer les fonctions correspondantes.
332-8-2° : Justifié par les besoins des services ou la nature des fonctions, sous réserve qu'aucun fonctionnaire territorial n'a pu être recruté dans les conditions prévues par le CGFP.
332-8-3° : Communes de moins de 1 000 habitants et groupements de communes regroupant moins de 15 000 habitants.
332-8-4° : Communes nouvelles issues de fusion de communes de moins de 1 000 habitants, pendant trois ans suivant la création, et le cas échéant, jusqu'au premier renouvellement du conseil municipal.
332-8-5° : Autres collectivités territoriales ou établissements mentionnés à l'article L. 4, pour les emplois dont la quotité de temps de travail est inférieure à 50 %.
332-8-6° : Emplois des communes (- 2 000 hab.) et des groupements de communes (-10 000 hab.) dont la création ou suppression dépend de la décision d'une autorité.
327-5 : Contractuel territorial sur emploi permanent - peut être nommé en qualité de fonctionnaire stagiaire par l'autorité territoriale.
332-10 : Contrat à durée indéterminée en application de l'article L. 332-8 avec un agent contractuel territorial qui justifie d'une durée de services publics de six ans au moins.
332-11 : Contrat à durée indéterminée lorsque l'agent contractuel territorial concerné remplit avant l'échéance de son contrat les conditions d'ancienneté mentionnées à l'article L. 332-10.
326_352 : Modalités particulières : recrutement sans concours, parcours d'accès à la fonction publique, personnes en situation de handicap (CGFP art. L326 et L.352).
343-1_343-3 : Emplois supérieurs de la fonction publique territoriale (emplois fonctionnels de direction).
333-1_333-10 : Collaborateurs de cabinet.
333-12 : Collaborateurs de groupes d'élus.
A : Autres.

(5) Indiquer si l'agent contractuel est titulaire d'un contrat à durée déterminée (CDD) ou d'un contrat à durée indéterminée (CDI). Les contrats particuliers devront être labellisés « A / autres » et feront l'objet d'une précision (ex : « contrats aidés »).

(6) Occupent un emploi permanent de la fonction publique territoriale, les agents non titulaires recrutés sur le fondement des articles 332-8, 332-13, 332-14, 326, 352 du CGFP, ainsi que les agents qui sont titulaires d'un contrat à durée indéterminée pris sur le fondement des articles 327-5, 332-10 et 332-11 du CGFP.

(7) Occupent un emploi non permanent de la fonction publique territoriale, les agents non titulaires recrutés sur le fondement des articles 332-23, 332-24, 333-1 à 333-10 et 333-12.

(8) Si un contrat fixe comme référence de rémunération un traitement hors échelle, il convient de mentionner le chevron conformément à l'article 6 décret 85-1148 du 20 octobre 1985.

Envoyé en préfecture le 26/05/2025

Reçu en préfecture le 26/05/2025

Publié le

S²LO

ID : 069-256910183-20250523-CS_2025_05_7-DE



IV – ÉTATS ANNEXÉS

B - ÉTATS ANNEXÉS PATRIMONIAUX

LISTE DES ORGANISMES DANS LESQUELS LA COLLECTIVITE A PRIS UN ENGAGEMENT FINANCIER

B10

LISTE DES ORGANISMES DANS LESQUELS LA COLLECTIVITE A PRIS UN ENGAGEMENT FINANCIER

Les documents financiers et comptables de ces organismes sont mis à la disposition du public à (1).

Toute personne a le droit de demander communication à ses frais.

Nature de l'engagement (2)	Nom de l'organisme	Raison sociale de l'organisme	Nature juridique de l'organisme	Montant de l'engagement
Délégation de service public (3) (4)				
Détention d'une part du capital				
Garantie ou cautionnement d'un emprunt				
Subventions supérieures à 75 000 € ou représentant plus de 50 % du produit figurant au compte de résultat de l'organisme				
Autres				

(1) Hôtel de la collectivité et autres lieux publics désignés par la collectivité.

(2) Indiquer la date de la décision (délibérations, contrats ou décisions de l'exécutif).

(3) Préciser la nature de la délégation (concession, affermage, régie intéressée...).

(4) Les délégations pour lesquels un engagement hors bilan est constaté font l'objet d'une reprise dans l'état relatif aux autres engagements donnés.



IV – ANNEXES	
ELEMENTS DU BILAN	
ETAT DE VENTILATION DES DEPENSES LIEES A LA GESTION DE LA CRISE SANITAIRE DU COVID-19 – SECTION DE FONCTIONNEMENT	B11.1

B11.1 – SECTION DE FONCTIONNEMENT

DEPENSES – MANDATS EMIS		
Article (1)	Libellé (1)	Montant
011	Charges à caractère général	0,00
012	Charges de personnel et frais assimilés	0,00
016	APA	0,00
017	RSA / Régularisations de RMI	0,00
65	Autres charges de gestion courante	0,00
66	Charges financières	0,00
67	Charges spécifiques	0,00
68	Dotations aux provisions, dépréciations	0,00
014	Atténuations de produits	0,00
Total des dépenses réelles		0,00
042	<i>Opérations ordre transf. entre sections</i>	<i>0,00</i>
043	<i>Opérations ordre intérieur de la section</i>	<i>0,00</i>
Total des dépenses d'ordre		<i>0,00</i>
TOTAL GENERAL		0,00

(1) Détailler les chapitres budgétaires par article conformément au plan de comptes appliqué par la commune ou l'établissement.



IV – ANNEXES	
ELEMENTS DU BILAN	
ETAT DE VENTILATION DES DEPENSES LIEES A LA GESTION DE LA CRISE SANITAIRE DU COVID-19 – SECTION D'INVESTISSEMENT	B11.2

B11.2 – SECTION D'INVESTISSEMENT

DEPENSES – MANDATS EMIS		
Article (1)	Libellé (1)	Montant
10	Dotations, fonds divers et réserves	0,00
13	Subventions d'investissement	0,00
16	Emprunts et dettes assimilées	0,00
018	RSA	0,00
20	Immobilisations incorporelles (hors opérations)	0,00
204	Subventions d'équipement versées (hors opérations)	0,00
21	Immobilisations corporelles (hors opérations)	0,00
22	Immobilisations reçues en affectation (hors opérations)	0,00
23	Immobilisations en cours (hors opérations)	0,00
26	Participations et créances rattachées	0,00
27	Autres immobilisations financières	0,00
Opérations d'équipement (1 ligne par opération)		
Opérations pour compte de tiers (1 ligne par opération)		
Total des dépenses réelles		0,00
040	<i>Opérations ordre transf. entre sections</i>	<i>0,00</i>
041	<i>Opérations patrimoniales</i>	<i>0,00</i>
Total des dépenses d'ordre		0,00
TOTAL GENERAL		0,00

(1) Détailler les chapitres budgétaires par article conformément au plan de comptes appliqué par la commune ou l'établissement.

IV – ANNEXES**ANNEXES BUDGETAIRES
EQUILIBRE BUDGETAIRE****C1.1****DISPONIBILITE DE RESSOURCES PROPRES PROVENANT DES EXERCICES ANTERIEURS****Solde de la section d'investissement de l'exercice N-1**

	Ressources propres issues de l'exercice N-1
Solde d'exécution 001 (A) montant négatif si déficit (D001) montant positif si excédent (R001)	329 581,51
Solde des RAR (B) montant négatif si déficit montant positif si excédent	0,00
Solde de la section investissement de l'exercice N-1 (Solde I = A + B) Solde positif : excédent de financement Solde négatif : besoin de financement	329 581,51

Disponibilité des ressources propres provenant des exercices antérieurs après financement de la section investissement de l'exercice N-1

	Ressources propres issues de l'exercice N-1
Affectation au 1068 suite au CA de l'exercice N-1 (C)	140 575,79
Solde de la section investissement de l'exercice N-1 (Solde I) Solde positif : excédent de financement Solde négatif : besoin de financement	329 581,51
Disponibilité de ressources propres des exercices antérieurs (Solde II = C + Solde I) Solde positif : ressources disponibles pour la couverture de l'annuité Solde négatif : absence de ressources propres provenant des exercices antérieurs pour la couverture de l'annuité	470 157,30

COUVERTURE DE L'ANNUTE DE LA DETTE PAR LES RESSOURCES PROPRES - PETIT EQUILIBRE

	Crédits ouverts/reportés (2)	Réalisations (3)	Restes à réaliser au 31/12/N (4)	Total
		(a)	(b)	(c = a + b)
Dépenses de l'exercice à couvrir par des ressources propres (D)(1)	417 185,52	392 185,52	359 382,41	751 567,93
Ressources propres externes et internes de l'exercice (E)(1)	728 831,93	598 089,39	0,00	598 089,39
Solde des opérations de l'exercice (Solde III = E - D)	311 646,41	205 903,87	-359 382,41	-153 478,54
Solde d'exécution 001 (A) montant négatif si déficit (D001) montant positif si excédent (R001)	329 581,51			329 581,51
Affectation au 1068 suite au CA de l'exercice N-1 (C)	140 575,79	140 575,79		140 575,79
Solde des opérations liées à l'exercice N-1 (Solde IV = A + C)	470 157,30			470 157,30
Couverture de l'annuité de la dette (Solde V = Solde III + Solde IV) Solde positif : annuité de la dette couverte Solde négatif : annuité de la dette non couverte				316 678,76

(1) BP+BS+DM + RAR N-1. Le détail est présenté aux états suivants : "Equilibre budgétaire - Dépenses" et "Equilibre budgétaire - Recette"

(2) Cumul des crédits de l'exercice votés ou reportés

(3) Mandats et titres émis

(4) Il s'agit des restes à réaliser établis conformément à la comptabilité d'engagement annuelle

Envoyé en préfecture le 26/05/2025

Reçu en préfecture le 26/05/2025

Publié le



ID : 069-256910183-20250523-CS_2025_05_7-DE

IV – ÉTATS ANNEXÉS

C – ÉTATS ANNEXÉS BUDGÉTAIRES – ÉQUILIBRE BUDGETAIRE – DEPENSES

DEPENSES A COUVRIR PAR DES RESSOURCES PROPRES

Art. (1)	Libellé (1)	Crédits de l'exercice (BP + BS + DM + RAR N-1)	Réalisations
DEPENSES TOTALES A COUVRIR PAR DES RESSOURCES PROPRES = A + B		417 185,52	392 185,52
16 Emprunts et dettes assimilées (A)		417 185,52	392 185,52
1631	Emprunts obligataires	0,00	0,00
1641	Emprunts en euros	417 185,52	392 185,52
1643	Emprunts en devises	0,00	0,00
16441	Opérations afférentes à l'emprunt	0,00	0,00
1671	Avances consolidées du Trésor	0,00	0,00
1672	Emprunts sur comptes spéciaux du Trésor	0,00	0,00
1678	Autres emprunts et dettes	0,00	0,00
1681	Autres emprunts	0,00	0,00
1682	Bons à moyen terme négociables	0,00	0,00
1687	Autres dettes	0,00	0,00
Dépenses et transferts à déduire des ressources propres (B)		0,00	0,00
10...	<i>Reprise de dotations, fonds divers et réserves</i>		
10...	Reversement de dotations, fonds divers et réserves		
139	<i>Subv. invest. transférées cpte résultat</i>	0,00	0,00

(1) Détailler les chapitres budgétaires par article conformément au plan de comptes.

IV – ÉTATS ANNEXÉS

C – ÉTATS ANNEXÉS BUDGÉTAIRES – EQUILIBRE BUDGETAIRE – RECETTES

RESSOURCES PROPRES

Art. (1)	Libellé (1)	Crédits de l'exercice (BP + BS + DM + RAR N-1)	Réalisations
RECETTES (RESSOURCES PROPRES) = a + b		728 831,93	III 598 089,39
Ressources propres externes de l'année (a)		45 322,00	45 322,27
10222	FCTVA	45 322,00	45 322,27
10226	Taxe d'aménagement (2)	0,00	0,00
10227	Versement pour sous densité	0,00	0,00
10228	Autres fonds d'investissement	0,00	0,00
13146	Attributions compensation investissement	0,00	0,00
13156	Attributions compensation investissement	0,00	0,00
13246	Attributions compensation investissement	0,00	0,00
13256	Attributions compensation investissement	0,00	0,00
138	Autres subventions invest. non transf.	0,00	0,00
26...	Participations et créances rattachées		
27...	Autres immobilisations financières		
Ressources propres internes de l'année (b) (3)		683 509,93	552 767,12
15...	<i>Provisions pour risques et charges</i>		
169	<i>Primes de remboursement des obligations</i>	0,00	0,00
26...	<i>Participations et créances rattachées</i>		
27...	<i>Autres immobilisations financières</i>		
28...	<i>Amortissement des immobilisations</i>		
280415331	<i>ADM : Bien mobilier, matériel</i>	0,00	1 562,00
2805	<i>Licences, logiciels, droits similaires</i>	403 088,84	406 355,84
281351	<i>Bâtiments publics</i>	421,00	150,00
28181	<i>Installations générales, aménagt divers</i>	2 249,00	2 249,00
281828	<i>Autres matériels de transport</i>	2 467,00	2 467,00
281838	<i>Autre matériel informatique</i>	147 611,28	137 591,28
281848	<i>Autres matériels de bureau et mobiliers</i>	2 392,00	2 392,00
29...	<i>Dépréciations des immobilisations</i>		
31...	<i>Matières premières (et fournitures) (4)</i>		
33...	<i>En-cours de production de biens (4)</i>		
35...	<i>Stocks de produits (4)</i>		



Art. (1)	Libellé (1)	Crédits de l'exercice (BP + BS + DM + RAR N-1)	
39...	Dépréciation des stocks et en-cours		
481...	Charges à rép. sur plusieurs exercices		
49...	Dépréciation des comptes de tiers		
59...	Dépréciation des comptes financiers		
024	Produits des cessions d'immobilisations	0,00	0,00
021	Virement de la section de fonctionnement	125 280,81	0,00

(1) Les comptes 15, 169, 26, 27, 28, 29, 39, 481, 49 et 59 sont à détailler conformément au plan de comptes.

(2) Le compte 10226 peut être utilisé uniquement par les communes et les établissements publics à fiscalité propre.

(3) Les comptes 15, 29, 39, 49 et 59 sont présentés uniquement si la collectivité applique le régime des provisions budgétaires.

(4) Les comptes 31, 33 et 35 ne peuvent être utilisés que pour les budgets utilisant la comptabilité de stock. Par conséquent, seuls les budgets retraçant les dépenses et les recettes d'un lotissement ou d'une ZAC peuvent utiliser les comptes susmentionnés.

IV – ÉTATS ANNEXÉS

C – ÉTATS ANNEXÉS BUDGÉTAIRES – AUTORISATIONS DE PROGRAMME

SITUATION DES AUTORISATIONS DE PROGRAMME ET CREDITS DE PAIEMENT

AUTORISATION DE PROGRAMME *		Chapitre (s)	Stocks AP votées disponibles à l'affectation (exercices antérieurs)	AP votées dans l'année	AP affectées non couvertes par des CP réalisés au 01/01/N (1)	Flux d'AP affectées dans l'année (2)	AP affectées annulées (3)	Stock d'AP affectées restant à financer (4) = (1) + (2) - (3)	CP mandatés au budget de l'année N (5)	AP affectées non couvertes par des CP mandatés au 31/12/N (6) = (4) - (5)
Numéro	Libellé									
TOTAL			0,00	0,00	0,00	0,00	0,00	0,00	0,00	0,00

* Le détail par programme n'est à renseigner qu'à compter des AP votées en 2005.

(1) Il s'agit des AP affectées antérieurement à l'exercice N et non encore entièrement couvertes par les CP des années antérieures.

(2) Il s'agit des AP votées avant ou pendant l'exercice N et affectées pendant celui-ci.

(6) Il s'agit des AP non encore intégralement couvertes à la fin de l'exercice N.

	N-3	N-2	N-1	N
Ratio de couverture des AP affectées (6) / (5)	0,00	0,00	0,00	0,00

IV – ÉTATS ANNEXÉS

C – ÉTATS ANNEXÉS BUDGÉTAIRES – AUTORISATIONS D'ENGAGEMENT

SITUATION DES AUTORISATIONS D'ENGAGEMENT ET CREDITS DE PAIEMENT

AUTORISATION D'ENGAGEMENT *		Chapitre (s)	Stocks AE votées disponibles à l'affectation (exercices antérieurs)	AE votées dans l'année	AE affectées non couvertes par des CP réalisés au 01/01/N (1)	Flux d'AE affectées dans l'année (2)	AE affectées annulées (3)	Stock d'AE affectées restant à financer (4) = (1) + (2) - (3)	CP mandatés au budget de l'année N (5)	AE affectées non couvertes par des CP mandatés au 31/12/N (6) = (4) - (5)
Numéro	Libellé									
TOTAL			0,00	0,00	0,00	0,00	0,00	0,00	0,00	0,00

* Le détail par engagement n'est à renseigner qu'à compter des AE votées en 2005.

(1) Il s'agit des AE affectées antérieurement à l'exercice N et non encore entièrement couvertes par les CP des années antérieures.

(2) Il s'agit des AE votées avant ou pendant l'exercice N et affectées pendant celui-ci.

(6) Il s'agit des AE non encore intégralement couvertes à la fin de l'exercice N.

	N-3	N-2	N-1	N
Ratio de couverture des AE affectées (6) / (5)	0,00	0,00	0,00	0,00

IV – ÉTATS ANNEXÉS

IMPACT DU BUDGET POUR LA TRANSITION ECOLOGIQUE – REPARTITION PAR NATURE

Présentation agrégée par nature

Type de dépense (2)		Total des dépenses (mandatées) (3)	Favorables	Mixtes	Défavorables	Neutres	Non cotées
A105	Subventions d'investissement versées	0,00	0,00	0,00	0,00	0,00	0,00
A110	Autres immobilisations incorporelles	0,00	0,00	0,00	0,00	0,00	0,00
A115	Immobilisations incorporelles en cours	0,00	0,00	0,00	0,00	0,00	0,00
A120	Terrains	0,00	0,00	0,00	0,00	0,00	0,00
A125	Constructions	24 543,54	24 543,54	0,00	0,00	0,00	0,00
A130	Réseaux et installations de voirie	0,00	0,00	0,00	0,00	0,00	0,00
A135	Réseaux divers	0,00	0,00	0,00	0,00	0,00	0,00
A140	Installations techniques, agencements et matériel	0,00	0,00	0,00	0,00	0,00	0,00
A145	Immobilisations mises en concessions ou affermées	0,00	0,00	0,00	0,00	0,00	0,00
A150	Autres immobilisations corporelles	0,00	0,00	0,00	0,00	0,00	0,00
A155	Immobilisations corporelles en cours	0,00	0,00	0,00	0,00	0,00	0,00
A165	Immobilisations financières	0,00	0,00	0,00	0,00	0,00	0,00
A225	Opérations pour le compte de tiers	0,00	0,00	0,00	0,00	0,00	0,00
TOTAL		24 543,54	24 543,54	0,00	0,00	0,00	0,00

AXE 1 : LUTTE CONTRE LE CHANGEMENT CLIMATIQUE (1)

Type de dépense (2)		Total des dépenses (mandatées) (3)	Favorables	Défavorables	Neutres	Non cotées
A105	Subventions d'investissement versées	0,00	0,00	0,00	0,00	0,00
A110	Autres immobilisations incorporelles	0,00	0,00	0,00	0,00	0,00
A115	Immobilisations incorporelles en cours	0,00	0,00	0,00	0,00	0,00
A120	Terrains	0,00	0,00	0,00	0,00	0,00
A125	Constructions	24 543,54	24 543,54	0,00	0,00	0,00
A130	Réseaux et installations de voirie	0,00	0,00	0,00	0,00	0,00
A135	Réseaux divers	0,00	0,00	0,00	0,00	0,00
A140	Installations techniques, agencements et matériel	0,00	0,00	0,00	0,00	0,00
A145	Immobilisations mises en concessions ou affermées	0,00	0,00	0,00	0,00	0,00
A150	Autres immobilisations corporelles	0,00	0,00	0,00	0,00	0,00
A155	Immobilisations corporelles en cours	0,00	0,00	0,00	0,00	0,00
A165	Immobilisations financières	0,00	0,00	0,00	0,00	0,00
A225	Opérations pour le compte de tiers	0,00	0,00	0,00	0,00	0,00
TOTAL		24 543,54	24 543,54	0,00	0,00	0,00

AXE 2 : ADAPTATION AU CHANGEMENT CLIMATIQUE ET PREVENTIUN DES RISQUES NATURELS (1)

Type de dépense (2)		Total des dépenses (mandatées) (3)	Favorables	Défavorables	Neutres	Non cotées
A105	Subventions d'investissement versées	0,00	0,00	0,00	0,00	0,00
A110	Autres immobilisations incorporelles	0,00	0,00	0,00	0,00	0,00
A115	Immobilisations incorporelles en cours	0,00	0,00	0,00	0,00	0,00
A120	Terrains	0,00	0,00	0,00	0,00	0,00
A125	Constructions	0,00	0,00	0,00	0,00	0,00
A130	Réseaux et installations de voirie	0,00	0,00	0,00	0,00	0,00
A135	Réseaux divers	0,00	0,00	0,00	0,00	0,00
A140	Installations techniques, agencements et matériel	0,00	0,00	0,00	0,00	0,00
A145	Immobilisations mises en concessions ou affermées	0,00	0,00	0,00	0,00	0,00
A150	Autres immobilisations corporelles	0,00	0,00	0,00	0,00	0,00
A155	Immobilisations corporelles en cours	0,00	0,00	0,00	0,00	0,00
A165	Immobilisations financières	0,00	0,00	0,00	0,00	0,00
A225	Opérations pour compte de tiers	0,00	0,00	0,00	0,00	0,00
TOTAL		0,00	0,00	0,00	0,00	0,00

AXE 3 : GESTION DES RESSOURCES EN EAU (1)

Type de dépense (2)		Total des dépenses (mandatées) (3)	Favorables	Défavorables	Neutres	Non cotées
A105	Subventions d'investissement versées	0,00	0,00	0,00	0,00	0,00
A110	Autres immobilisations incorporelles	0,00	0,00	0,00	0,00	0,00
A115	Immobilisations incorporelles en cours	0,00	0,00	0,00	0,00	0,00
A120	Terrains	0,00	0,00	0,00	0,00	0,00
A125	Constructions	0,00	0,00	0,00	0,00	0,00
A130	Réseaux et installations de voirie	0,00	0,00	0,00	0,00	0,00
A135	Réseaux divers	0,00	0,00	0,00	0,00	0,00
A140	Installations techniques, agencements et matériel	0,00	0,00	0,00	0,00	0,00
A145	Immobilisations mises en concessions ou affermées	0,00	0,00	0,00	0,00	0,00
A150	Autres immobilisations corporelles	0,00	0,00	0,00	0,00	0,00
A155	Immobilisations corporelles en cours	0,00	0,00	0,00	0,00	0,00
A165	Immobilisations financières	0,00	0,00	0,00	0,00	0,00
A225	Opérations pour compte de tiers	0,00	0,00	0,00	0,00	0,00
TOTAL		0,00	0,00	0,00	0,00	0,00

AXE 4 : TRANSITION VERS L'ECONOMIE CIRCULAIRE, GESTION DES DECHETS, PREVENTION DES RISQUES TECHNOLOGIQUES (1)

Type de dépense (2)		Total des dépenses (mandatées) (3)	Favorables	Défavorables	Neutres	Non cotées
A105	Subventions d'investissement versées	0,00	0,00	0,00	0,00	0,00
A110	Autres immobilisations incorporelles	0,00	0,00	0,00	0,00	0,00
A115	Immobilisations incorporelles en cours	0,00	0,00	0,00	0,00	0,00
A120	Terrains	0,00	0,00	0,00	0,00	0,00
A125	Constructions	0,00	0,00	0,00	0,00	0,00
A130	Réseaux et installations de voirie	0,00	0,00	0,00	0,00	0,00
A135	Réseaux divers	0,00	0,00	0,00	0,00	0,00
A140	Installations techniques, agencements et matériel	0,00	0,00	0,00	0,00	0,00
A145	Immobilisations mises en concessions ou affermées	0,00	0,00	0,00	0,00	0,00
A150	Autres immobilisations corporelles	0,00	0,00	0,00	0,00	0,00
A155	Immobilisations corporelles en cours	0,00	0,00	0,00	0,00	0,00
A165	Immobilisations financières	0,00	0,00	0,00	0,00	0,00
A225	Opérations pour compte de tiers	0,00	0,00	0,00	0,00	0,00
TOTAL		0,00	0,00	0,00	0,00	0,00

AXE 5 : LUTTE CONTRE LES POLLUTIONS DE L'AIR ET DES SOLS (1)

Type de dépense (2)		Total des dépenses (mandatées) (3)	Favorables	Défavorables	Neutres	Non cotées
A105	Subventions d'investissement versées	0,00	0,00	0,00	0,00	0,00
A110	Autres immobilisations incorporelles	0,00	0,00	0,00	0,00	0,00
A115	Immobilisations incorporelles en cours	0,00	0,00	0,00	0,00	0,00
A120	Terrains	0,00	0,00	0,00	0,00	0,00
A125	Constructions	0,00	0,00	0,00	0,00	0,00
A130	Réseaux et installations de voirie	0,00	0,00	0,00	0,00	0,00
A135	Réseaux divers	0,00	0,00	0,00	0,00	0,00
A140	Installations techniques, agencements et matériel	0,00	0,00	0,00	0,00	0,00
A145	Immobilisations mises en concessions ou affermées	0,00	0,00	0,00	0,00	0,00
A150	Autres immobilisations corporelles	0,00	0,00	0,00	0,00	0,00
A155	Immobilisations corporelles en cours	0,00	0,00	0,00	0,00	0,00
A165	Immobilisations financières	0,00	0,00	0,00	0,00	0,00
A225	Opérations pour compte de tiers	0,00	0,00	0,00	0,00	0,00
TOTAL		0,00	0,00	0,00	0,00	0,00

AXE 6 : PRESERVATION DE LA BIODIVERSITE, PROTECTION DES ESPACES NATURELS, AGRICOLES ET SYLVICOLES (1)

Type de dépense (2)		Total des dépenses (mandatées) (3)	Favorables	Défavorables	Neutres	Non cotées
A105	Subventions d'investissement versées	0,00	0,00	0,00	0,00	0,00
A110	Autres immobilisations incorporelles	0,00	0,00	0,00	0,00	0,00
A115	Immobilisations incorporelles en cours	0,00	0,00	0,00	0,00	0,00
A120	Terrains	0,00	0,00	0,00	0,00	0,00
A125	Constructions	0,00	0,00	0,00	0,00	0,00
A130	Réseaux et installations de voirie	0,00	0,00	0,00	0,00	0,00
A135	Réseaux divers	0,00	0,00	0,00	0,00	0,00
A140	Installations techniques, agencements et matériel	0,00	0,00	0,00	0,00	0,00
A145	Immobilisations mises en concessions ou affermées	0,00	0,00	0,00	0,00	0,00
A150	Autres immobilisations corporelles	0,00	0,00	0,00	0,00	0,00
A155	Immobilisations corporelles en cours	0,00	0,00	0,00	0,00	0,00
A165	Immobilisations financières	0,00	0,00	0,00	0,00	0,00
A225	Opérations pour compte de tiers	0,00	0,00	0,00	0,00	0,00
TOTAL		0,00	0,00	0,00	0,00	0,00

(1) Les objectifs de transition écologique mentionnés au 1° du IV de l'article 191 de la loi du 29 décembre 2023 correspondent aux six axes de l'article 19 du règlement (UE) 2020/852 du Parlement européen et du Conseil du 18 juin 2020 sur l'établissement d'un cadre visant à favoriser les investissements durables et modifiant le règlement (UE) 2019/2088 du Parlement européen et du Conseil du 27 novembre 2019 sur la publication d'informations en matière de durabilité dans le secteur des services financiers :

Axe 1° atténuation du changement climatique ;

Axe 2° adaptation au changement climatique et prévention des risques naturels ;

Axe 3° gestion des ressources en eau ;

Axe 4° transition vers une économie circulaire, gestion des déchets, prévention des risques technologiques ;

Axe 5° prévention et contrôle des pollutions de l'air et des sols ;

Axe 6° préservation de la biodiversité et protection des espaces naturels, agricoles et sylvicoles.

L'analyse de l'impact environnemental des dépenses visées est réalisée de manière obligatoire :

- à compter de l'exercice 2024 pour l'axe 1° ;

- à compter de l'exercice 2025 pour les axes 1° et 6°.

La cotation selon les autres axes est possible, mais facultative.

(2) Les dépenses pour lesquelles la contribution aux objectifs de transition écologique est présentée obligatoirement sont celles exécutées aux comptes suivants des budgets principaux et des budgets annexes soumis à l'instruction budgétaire et comptable M57 :

- 2031 « Frais d'études »,

- 2111 « Terrains nus »,

- 2115 « Terrains bâtis »,

- 2128 « Autres agencements et aménagements de terrains »,

- 21312 « Bâtiments scolaires »,

- 21318 « Autres bâtiments publics »,

- 21351 « Installations générales, agencements, aménagements des constructions - Bâtiments publics »,

- 21352 « Installations générales, agencements, aménagements des constructions - Bâtiments privés »,

- 2138 « Autres constructions »,

- 2151 « Réseaux de voirie »,

- 2152 « Installations de voirie »,

- 21821 « Matériel et transport ferroviaire »,

- 21828 « Autres matériels de transport »,

- 2312 « Agencements et aménagements de terrains en cours »,

- 2313 « Constructions en cours »,

- 2315 « Installations, matériel et outillage techniques en cours »,

- 2317 « Immobilisations reçues au titre d'une mise à disposition en cours ».

La cotation des autres natures de dépense est possible, mais facultative.

(3) Les dépenses d'investissement pour lesquelles la contribution aux objectifs de transition écologique est présentée s'entendent comme les dépenses réelles exécutées, hors remboursement des annuités d'emprunts à l'exception des remboursements correspondant à la dette liée à la part investissement des marchés de partenariat.



IV – ÉTATS ANNEXÉS

IMPACT DU BUDGET POUR LA TRANSITION ECOLOGIQUE – REPARTITION PAR FONCTION

Présentation agrégée par fonction

Type de dépense (2)		Total des dépenses (mandatées) (3)	Favorables	Mixtes	Défavorables	Neutres	Non cotées
0	Services généraux	0,00	0,00	0,00	0,00	0,00	0,00
0-5	Fonds européens	0,00	0,00	0,00	0,00	0,00	0,00
1	Sécurité	0,00	0,00	0,00	0,00	0,00	0,00
2	Enseignement, formation professionnelle et apprentissage	0,00	0,00	0,00	0,00	0,00	0,00
3	Culture, vie sociale, jeunesse, sport et loisirs	0,00	0,00	0,00	0,00	0,00	0,00
4	Santé et action sociale (hors APA, RSA et régularisation RMI)	0,00	0,00	0,00	0,00	0,00	0,00
4-3	APA	0,00	0,00	0,00	0,00	0,00	0,00
4-4	RSA – Régularisation des RMI	0,00	0,00	0,00	0,00	0,00	0,00
5	Aménagement des territoires et habitat	0,00	0,00	0,00	0,00	0,00	0,00
6	Action économique	0,00	0,00	0,00	0,00	0,00	0,00
7	Environnement	0,00	0,00	0,00	0,00	0,00	0,00
8	Transports	0,00	0,00	0,00	0,00	0,00	0,00
TOTAL		0,00	0,00	0,00	0,00	0,00	0,00

AXE 1 : LUTTE CONTRE LE CHANGEMENT CLIMATIQUE (1)

Type de dépense (2)		Total des dépenses (mandatées) (3)	Favorables	Défavorables	Neutres	Non cotées
0	Services généraux	0,00	0,00	0,00	0,00	0,00
0-5	Fonds européens	0,00	0,00	0,00	0,00	0,00
1	Sécurité	0,00	0,00	0,00	0,00	0,00
2	Enseignement, formation professionnelle et apprentissage	0,00	0,00	0,00	0,00	0,00
3	Culture, vie sociale, jeunesse, sports et loisirs	0,00	0,00	0,00	0,00	0,00
4	Santé et action sociale (hors APA, RSA et régularisation RMI)	0,00	0,00	0,00	0,00	0,00
4-3	APA	0,00	0,00	0,00	0,00	0,00
4-4	RSA – Régularisations des RMI	0,00	0,00	0,00	0,00	0,00
5	Aménagement des territoires et habitat	0,00	0,00	0,00	0,00	0,00
6	Action économique	0,00	0,00	0,00	0,00	0,00
7	Environnement	0,00	0,00	0,00	0,00	0,00
8	Transports	0,00	0,00	0,00	0,00	0,00
TOTAL		0,00	0,00	0,00	0,00	0,00

AXE 2 : ADAPTATION AU CHANGEMENT CLIMATIQUE ET PREVENTIUN DES RISQUES NATURELS (1)

Type de dépense (2)		Total des dépenses (mandatées) (3)	Favorables	Défavorables	Neutres	Non cotées
0	Services généraux	0,00	0,00	0,00	0,00	0,00
0-5	Fonds européens	0,00	0,00	0,00	0,00	0,00
1	Sécurité	0,00	0,00	0,00	0,00	0,00
2	Enseignement, formation professionnelle et apprentissage	0,00	0,00	0,00	0,00	0,00
3	Culture, vie sociale, jeunesse, sports et loisirs	0,00	0,00	0,00	0,00	0,00
4	Santé et action sociale (hors APA, RSA et régularisation RMI)	0,00	0,00	0,00	0,00	0,00
4-3	APA	0,00	0,00	0,00	0,00	0,00
4-4	RSA – Régularisations des RMI	0,00	0,00	0,00	0,00	0,00
5	Aménagement des territoires et habitat	0,00	0,00	0,00	0,00	0,00
6	Action économique	0,00	0,00	0,00	0,00	0,00
7	Environnement	0,00	0,00	0,00	0,00	0,00
8	Transports	0,00	0,00	0,00	0,00	0,00
TOTAL		0,00	0,00	0,00	0,00	0,00

AXE 3 : GESTION DES RESSOURCES EN EAU (1)

Type de dépense (2)		Total des dépenses (mandatées) (3)	Favorables	Défavorables	Neutres	Non cotées
0	Services généraux	0,00	0,00	0,00	0,00	0,00
0-5	Fonds européens	0,00	0,00	0,00	0,00	0,00
1	Sécurité	0,00	0,00	0,00	0,00	0,00
2	Enseignement, formation professionnelle et apprentissage	0,00	0,00	0,00	0,00	0,00
3	Culture, vie sociale, jeunesse, sports et loisirs	0,00	0,00	0,00	0,00	0,00
4	Santé et action sociale (hors APA, RSA et régularisation RMI)	0,00	0,00	0,00	0,00	0,00
4-3	APA	0,00	0,00	0,00	0,00	0,00
4-4	RSA – Régularisations des RMI	0,00	0,00	0,00	0,00	0,00
5	Aménagement des territoires et habitat	0,00	0,00	0,00	0,00	0,00
6	Action économique	0,00	0,00	0,00	0,00	0,00
7	Environnement	0,00	0,00	0,00	0,00	0,00
8	Transports	0,00	0,00	0,00	0,00	0,00
TOTAL		0,00	0,00	0,00	0,00	0,00

AXE 4 : TRANSITION VERS L'ECONOMIE CIRCULAIRE, GESTION DES DECHETS, PREVENTION DES RISQUES TECHNOLOGIQUES (1)

Type de dépense (2)		Total des dépenses (mandatées) (3)	Favorables	Défavorables	Neutres	Non cotées
0	Services généraux	0,00	0,00	0,00	0,00	0,00
0-5	Fonds européens	0,00	0,00	0,00	0,00	0,00
1	Sécurité	0,00	0,00	0,00	0,00	0,00
2	Enseignement, formation professionnelle et apprentissage	0,00	0,00	0,00	0,00	0,00
3	Culture, vie sociale, jeunesse, sports et loisirs	0,00	0,00	0,00	0,00	0,00
4	Santé et action sociale (hors APA, RSA et régularisation RMI)	0,00	0,00	0,00	0,00	0,00
4-3	APA	0,00	0,00	0,00	0,00	0,00
4-4	RSA – Régularisations des RMI	0,00	0,00	0,00	0,00	0,00
5	Aménagement des territoires et habitat	0,00	0,00	0,00	0,00	0,00
6	Action économique	0,00	0,00	0,00	0,00	0,00
7	Environnement	0,00	0,00	0,00	0,00	0,00
8	Transports	0,00	0,00	0,00	0,00	0,00
TOTAL		0,00	0,00	0,00	0,00	0,00

AXE 5 : LUTTE CONTRE LES POLLUTIONS DE L'AIR ET DES SOLS (1)

Type de dépense (2)		Total des dépenses (mandatées) (3)	Favorables	Défavorables	Neutres	Non cotées
0	Services généraux	0,00	0,00	0,00	0,00	0,00
0-5	Fonds européens	0,00	0,00	0,00	0,00	0,00
1	Sécurité	0,00	0,00	0,00	0,00	0,00
2	Enseignement, formation professionnelle et apprentissage	0,00	0,00	0,00	0,00	0,00
3	Culture, vie sociale, jeunesse, sports et loisirs	0,00	0,00	0,00	0,00	0,00
4	Santé et action sociale (hors APA, RSA et régularisation RMI)	0,00	0,00	0,00	0,00	0,00
4-3	APA	0,00	0,00	0,00	0,00	0,00
4-4	RSA – Régularisations des RMI	0,00	0,00	0,00	0,00	0,00
5	Aménagement des territoires et habitat	0,00	0,00	0,00	0,00	0,00
6	Action économique	0,00	0,00	0,00	0,00	0,00
7	Environnement	0,00	0,00	0,00	0,00	0,00
8	Transports	0,00	0,00	0,00	0,00	0,00
TOTAL		0,00	0,00	0,00	0,00	0,00

AXE 6 : PRESERVATION DE LA BIODIVERSITE, PROTECTION DES ESPACES NATURELS, AGRICOLES ET SYLVICOLES (1)

Type de dépense (2)		Total des dépenses (mandatées) (3)	Favorables	Défavorables	Neutres	Non cotées
0	Services généraux	0,00	0,00	0,00	0,00	0,00
0-5	Fonds européens	0,00	0,00	0,00	0,00	0,00
1	Sécurité	0,00	0,00	0,00	0,00	0,00
2	Enseignement, formation professionnelle et apprentissage	0,00	0,00	0,00	0,00	0,00
3	Culture, vie sociale, jeunesse, sports et loisirs	0,00	0,00	0,00	0,00	0,00
4	Santé et action sociale (hors APA, RSA et régularisation RMI)	0,00	0,00	0,00	0,00	0,00
4-3	APA	0,00	0,00	0,00	0,00	0,00
4-4	RSA – Régularisations des RMI	0,00	0,00	0,00	0,00	0,00
5	Aménagement des territoires et habitat	0,00	0,00	0,00	0,00	0,00
6	Action économique	0,00	0,00	0,00	0,00	0,00
7	Environnement	0,00	0,00	0,00	0,00	0,00
8	Transports	0,00	0,00	0,00	0,00	0,00
TOTAL		0,00	0,00	0,00	0,00	0,00

(1) Les objectifs de transition écologique mentionnés au 1° du IV de l'article 191 de la loi du 29 décembre 2023 correspondent aux six axes de l'article 19 du règlement (UE) 2020/852 du Parlement européen et du Conseil du 18 juin 2020 sur l'établissement d'un cadre visant à favoriser les investissements durables et modifiant le règlement (UE) 2019/2088 du Parlement européen et du Conseil du 27 novembre 2019 sur la publication d'informations en matière de durabilité dans le secteur des services financiers :

Axe 1° atténuation du changement climatique ;

Axe 2° adaptation au changement climatique et prévention des risques naturels ;

Axe 3° gestion des ressources en eau ;

Axe 4° transition vers une économie circulaire, gestion des déchets, prévention des risques technologiques ;

Axe 5° prévention et contrôle des pollutions de l'air et des sols ;

Axe 6° préservation de la biodiversité et protection des espaces naturels, agricoles et sylvicoles.

L'analyse de l'impact environnemental des dépenses visées est réalisée de manière obligatoire :

- à compter de l'exercice 2024 pour l'axe 1° ;

- à compter de l'exercice 2025 pour les axes 1° et 6°.

La cotation selon les autres axes est possible, mais facultative.

(2) Les dépenses pour lesquelles la contribution aux objectifs de transition écologique est présentée obligatoirement sont celles exécutées aux comptes suivants des budgets principaux et des budgets annexes soumis à l'instruction budgétaire et comptable M57 :

- 2031 « Frais d'études »,

- 2111 « Terrains nus »,

- 2115 « Terrains bâtis »,

- 2128 « Autres agencements et aménagements de terrains »,

- 21312 « Bâtiments scolaires »,

- 21318 « Autres bâtiments publics »,

- 21351 « Installations générales, agencements, aménagements des constructions - Bâtiments publics »,

- 21352 « Installations générales, agencements, aménagements des constructions - Bâtiments privés »,

- 2138 « Autres constructions »,

- 2151 « Réseaux de voirie »,

- 2152 « Installations de voirie »,

- 21821 « Matériel et transport ferroviaire »,

- 21828 « Autres matériels de transport »,

- 2312 « Agencements et aménagements de terrains en cours »,

- 2313 « Constructions en cours »,

- 2315 « Installations, matériel et outillage techniques en cours »,

- 2317 « Immobilisations reçues au titre d'une mise à disposition en cours ».

La cotation des autres natures de dépense est possible, mais facultative.

(3) Les dépenses d'investissement pour lesquelles la contribution aux objectifs de transition écologique est présentée s'entendent comme les dépenses réelles exécutées, hors remboursement des annuités d'emprunts à l'exception des remboursements correspondant à la dette liée à la part investissement des marchés de partenariat.

S²LO

IV

IV – ÉTATS ANNEXÉS

D – AUTRES ELEMENTS D'INFORMATION – LISTE DES SERVICES ASSUJETTIS A LA TVA ET NON ERIGES EN BUDGET ANNEXE

LISTE DES SERVICES ASSUJETTIS A LA TVA ET NON ERIGES EN BUDGET ANNEXE

Envoyé en préfecture le 26/05/2025

Reçu en préfecture le 26/05/2025

Publié le



ID : 069-256910183-20250523-CS_2025_05_7-DE



IV
DS

IV – ÉTATS ANNEXÉS

D – AUTRES ELEMENTS D'INFORMATION – ACTIONS DE FORMATION DES ELUS AU 31/12/N

ACTIONS DE FORMATION DES ELUS AU 31/12/N

IV – ÉTATS ANNEXÉS

D – AUTRES ELEMENTS D'INFORMATION – ETAT RELATIF AUX RESSOURCES ET DEPENSES DE LA FORMATION PROFESSIONNELLE DES JEUNES – Annexe à l'article D. 4312-7

D4

Evolution des dépenses associées à la formation professionnelle des jeunes

	APPRENTISSAGE			ENS PRO ss statut scolaire			FORMATIONS CONTINUES en alternance			TOTAL		
	Année n	Année n-1	%	Année n	Année n-1	%	Année n	Année n-1	%	Année n	Année n-1	%
Montant	0,00	0,00	0,00	0,00	0,00	0,00	0,00	0,00	0,00	0,00	0,00	0,00

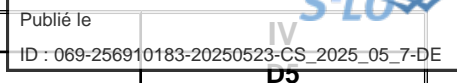
Etat des ressources de l'apprentissage

RESSOURCES	MONTANT		
	Année n	Année n-1	%
1 ^{ère} section FNDMA	0,00	0,00	0,00
2 ^{ème} section FNDMA	0,00	0,00	0,00
Dotations décentralisation (1)	0,00	0,00	0,00
Dotation indemnité comp. forfaitaire	0,00	0,00	0,00
Contribution additionnelle (2)	0,00	0,00	0,00
FSE	0,00	0,00	0,00
FEDER	0,00	0,00	0,00
FEOGA	0,00	0,00	0,00
Reversement excédent de ressources CFA (3)	0,00	0,00	0,00
Autres ressources	0,00	0,00	0,00
Total ressources externes	0,00	0,00	0,00
Effort propre de la collectivité	0,00	0,00	0,00
Total ressources	0,00	0,00	0,00

(1) Dotations au titre des lois du 7 janvier 1983 et du 23 juillet 1987.

(2) Article 37 de la loi de finances initiale pour 2005.

(3) Article R. 116-17 du code du travail.

IV – ÉTATS ANNEXÉS**D – AUTRES ELEMENTS D'INFORMATION – IDENTIFICATION DES FLUX CROISES (1)****1 – FLUX RECIPROQUES ENTRE LE GROUPEMENT A FISCALITE PROPRE ET LES COMMUNES (cf. la liste des opérations en annexe de l'instruction budgétaire et comptable)**

SECTION	Prévisions	Réalisations – mandats ou titres	Restes à réaliser au 31/12	Solde Prévisions / réalisations
INVESTISSEMENT				
Dépenses	0,00	0,00	0,00	0,00
Recettes	0,00	0,00	0,00	0,00
FONCTIONNEMENT				
Dépenses	0,00	0,00	0,00	0,00
Recettes	0,00	0,00	0,00	0,00

2 – PRESENTATION CONSOLIDEE DU GROUPEMENT A FISCALITE PROPRE ET DES COMMUNES (après neutralisation des flux réciproques)

SECTION	Prévisions	Réalisations – mandats ou titres	Restes à réaliser au 31/12	Solde Prévisions / réalisations
INVESTISSEMENT				
Dépenses	0,00	0,00	0,00	0,00
Recettes	0,00	0,00	0,00	0,00
FONCTIONNEMENT				
Dépenses	0,00	0,00	0,00	0,00
Recettes	0,00	0,00	0,00	0,00
TOTAL GENERAL DES DEPENSES	0,00	0,00	0,00	0,00
TOTAL GENERAL DES RECETTES	0,00	0,00	0,00	0,00

(1) Cet état doit être rempli uniquement par les groupements à fiscalité propre.

IV – ÉTATS ANNEXÉS**ELEMENTS DU BILAN
ETAT DE VENTILATION DES DEPENSES ET RECETTES DES SERVICES D'EAU ET
D'ASSAINISSEMENT – SECTION D'INVESTISSEMENT****D6.1**

(COMMUNES ET GROUPEMENTS DE 10 000 HABITANTS ET PLUS, article L. 2313-1)

SECTION D'INVESTISSEMENT – DEPENSES

DEPENSES (1)		
Article (2)	Libellé (2)	Montant
	Remboursement d'emprunts et dettes assimilées	0,00
	Acquisitions d'immobilisations	0,00
	Opérations d'équipement (1 ligne par opération)	0,00
	Autres dépenses éventuelles	0,00
	Opérations pour compte de tiers (1 ligne par opération)	0,00
	Total des dépenses réelles	0,00
040	Opérations ordre transf. entre sections	0,00
041	Opérations patrimoniales	0,00
	Total des dépenses d'ordre	0,00
	TOTAL GENERAL	0,00

SECTION D'INVESTISSEMENT – RECETTES

RECETTES (1)		
Article (2)	Libellé (2)	Montant
	Souscription d'emprunts et dettes assimilées	0,00
	Dotations et subventions reçues	0,00
	Autres recettes éventuelles	0,00
	Opérations pour compte de tiers (1 ligne par opération)	0,00
	Total des recettes réelles	0,00
040	Opérations ordre transf. entre sections	0,00
041	Opérations patrimoniales	0,00
	Total des recettes d'ordre	0,00
	TOTAL GENERAL	0,00

(1) Compléter par : « Service de distribution de l'eau » ou « Service d'assainissement » dans la mesure où il faut établir un état par

(2) Détailler les chapitres budgétaires par article conformément au plan de comptes appliqué par la commune ou l'établissement

IV – ÉTATS ANNEXÉS**ELEMENTS DU BILAN
ETAT DE VENTILATION DES DEPENSES ET RECETTES DES SERVICES D'EAU ET
D'ASSAINISSEMENT – SECTION DE FONCTIONNEMENT****D6.2**

(COMMUNES ET GROUPEMENTS DE 10 000 HABITANTS ET PLUS, article L. 2313-1)

SECTION DE FONCTIONNEMENT – DEPENSES

DEPENSES (1)		
Article (2)	Libellé (2)	Montant
011	Charges à caractère général	0,00
012	Charges de personnel et frais assimilés	0,00
65	Autres charges de gestion courante	0,00
66	Charges financières	0,00
67	Charges spécifiques	0,00
68	Dotations aux provisions, dépréciations (3)	0,00
014	Atténuations de produits	0,00
Total des dépenses réelles		0,00
042	Opérations ordre transf. entre sections	0,00
043	Opérations ordre intérieur de la section	0,00
Total des dépenses d'ordre		0,00
TOTAL GENERAL		0,00

SECTION DE FONCTIONNEMENT – RECETTES

RECETTES (1)		
Article (2)	Libellé (2)	Montant
Recettes issues de la TEOM		0,00
Dotations et participations reçues		0,00
Autres recettes de fonctionnement éventuelles		0,00
70	Prod. services, domaine, ventes diverses	0,00
75	Autres produits de gestion courante	0,00
76	Produits financiers	0,00
77	Produits spécifiques	0,00
78	Reprises amort., dépréciations, prov. (3)	0,00

RECETTES (1)		
Article (2)	Libellé (2)	
013	Atténuations de charges	0,00
Total des recettes réelles		0,00
042	Opérations ordre transf. entre sections	0,00
043	Opérations ordre intérieur de la section	0,00
Total des recettes d'ordre		0,00
TOTAL GENERAL		0,00

(1) Compléter par : « Service de distribution de l'eau » ou « Service d'assainissement » dans la mesure où il faut établir un état par service.

(2) Détailler les chapitres budgétaires par article conformément au plan de comptes appliqué par la commune ou l'établissement.

(3) Si la commune ou l'établissement a opté pour les provisions semi-budgétaires.



IV – ÉTATS ANNEXÉS	
ELEMENTS DU BILAN	
ETAT DE VENTILATION DES DEPENSES ET RECETTES DES SERVICES D'EAU ET D'ASSAINISSEMENT – SECTION DE FONCTIONNEMENT	D7.1

Cet état ne contient pas d'information.



IV – ÉTATS ANNEXÉS	
ELEMENTS DU BILAN	
ETAT DE VENTILATION DES DEPENSES ET RECETTES DES SERVICES D'EAU ET D'ASSAINISSEMENT – SECTION D'INVESTISSEMENT	D7.2

Cet état ne contient pas d'information.

IV – ÉTATS ANNEXÉS**D – AUTRES ELEMENTS D'INFORMATION – SUIVI DES OPERATIONS AU TITRE DU NPNRU**

D6.1

ETAT DE SYNTHESE PAR CONVENTIONNOMENCLATURE :

- | | |
|--|--|
| 14-Etudes et conduite de projet | 34-Résidentialisation de logements |
| 15-Relogement des ménages avec minoration de loyer | 35-Actions de portage massif en copropriétés dégradées |
| 21-Démolition de logements locatifs sociaux | 36-Accession à la propriété |
| 22-Recyclage de copropriétés dégradées | 37-Equipement public de proximité |
| 23-Recyclage de l'habitat ancien dégradé | 38-Immobilier à vocation économique |
| 24-Aménagement d'ensemble | 39-Autres investissements |
| 31-Reconstitution de l'offre de logements locatifs sociaux | 41-Quartiers Fertiles-Opérations d'ingénierie et dépenses de personnel |
| 32-Production d'une offre de relogement temporaire | 42-Quartiers Fertiles-Opérations d'investissement |
| 33-Requalification de logements locatifs sociaux | |

- (1) Ensemble des AP et AE ouverts sur l'opération, tous exercices confondus
 (2) Ensemble des AP et AE engagés sur l'opération, sur l'exercice courant
 (3) Ensemble des crédits décaissés ou encaissés pour l'opération, tous exercices cumulés
 (4) Ensemble des crédits décaissés ou encaissés sur l'exercice budgétaire N pour la mise en œuvre de l'opération



IV – ÉTATS ANNEXÉS

D – AUTRES ELEMENTS D'INFORMATION – SUIVI DES OPERATIONS AU TITRE DU NPNRU

D6.2

Cet état ne contient pas d'information.

État des Contrôles du Compte Financier

L'état des contrôles du compte financier ne fait pas apparaître d'anomalie sur le périmètre des contrôles effectués portant sur la cohérence des états patrimoniaux et la concordance de l'exécution budgétaire.


Exercice 2024

Envoyé en préfecture le 26/05/2025

Reçu en préfecture le 26/05/2025

Publié le

ID : 069-256910183-20250523-CS_2025_05_7-DE



V – ARRETE ET SIGNATURES**ARRETE ET SIGNATURES**

Date d'édition : 25/04/2025

Comptable(s)

Mme Noëlle SCARAFIA

du 01/01/2024

Ayant exercé au cours de la gestion

au 25/04/2025

Vu et certifié par le comptable supérieur ou son délégué qui déclare que le présent compte est exact en ses résultats.

Observations :**A , le**

Le comptable soussigné affirme véritable, sous les peines de droit, le présent compte.

A , le

Vu par l'ordonnateur ou son délégué qui certifie que le présent compte a été voté le par l'organe délibérant.

A , le