



Syndicat Intercommunal des Technologies de l'Information pour les Villes

EXTRAIT DU REGISTRE DES DÉLIBÉRATIONS DU COMITÉ SYNDICAL

Séance du vendredi 02 juin 2023

N° CS_2023_06_4

Objet : **VOTE DU COMPTE ADMINISTRATIF 2022 POUR LE BUDGET PRINCIPAL**

Date de convocation :

Date d'affichage du compte-rendu complet :

Président de séance : Monsieur BOUCHACOURT Jean-Luc

Étaient présents (Titulaire(s) ou Suppléant(e)s) :

Monsieur MILLET Pierre-Alain, Monsieur ARIAGNO Jeff, Monsieur BOUCHACOURT Jean-Luc, Monsieur MERMOURI Azdine, Monsieur MBOUNI Levana, Madame MICHAUD Maryse, Monsieur SOW Abdoulaye, Monsieur MAILLET Eric

Étaient absents ou excusés et ayant donné pouvoir (Titulaires ou Suppléants) :

Madame VILLEDIEU Florence (donnant pouvoir à Monsieur BOUCHACOURT Jean-Luc)

Étaient absents ou excusés :

Monsieur RIAS Bernard, Monsieur VIOLLET Alain, Monsieur LEFORT Damien, Monsieur MOULIN Guillaume, Monsieur BONY Vincent, Monsieur RAPP Florian, Monsieur BON Gaël

Vu le code général des collectivités territoriales et notamment les articles L 2121-14 et l'article L 2121-31 relatif à l'adoption du compte administratif et du compte de gestion ;

Après s'être fait présenter le budget primitif et les décisions modificatives de l'exercice 2022 ;

Après avoir pris connaissance du compte de gestion dressé par le receveur pour l'exercice 2022 ;

Après avoir pris connaissance de la présentation faite du compte administratif, lequel peut se résumer comme suit :

		Recettes	Dépenses	Solde
Section de fonctionnement	Résultat Exercice 2022	3 329 960,40 €	3 202 777,11 €	127 183,29 €
	Résultat antérieur (2021) reporté R002	136 955,44 €		136 955,44 €
	Résultat à affecter / reporter			264 138,73 €
Section d'investissement	Résultat Exercice 2022	1 129 305,49 €	1 086 477,78 €	42 827,71 €
	Résultat antérieur (2021) reporté R001	452 968,04 €		452 968,04 €
	Résultat à affecter			495 795,75 €
	Reste à réaliser (R.A.R.) au 31/12/2022	0,00 €	578 436,20 €	578 436,20 €
Résultat global cumulé 2022 (net de R.A.R.)				181 498,28 €

Après avoir désigné par vote à main levée M. Jean-Luc Bouchacourt comme président de séance pour cette délibération ;

M. Pierre Alain Millet, président, se retirant au moment du vote ;

LE COMITÉ SYNDICAL, APRÈS EN AVOIR DÉLIBÉRÉ,

A L'UNANIMITÉ DES SUFFRAGES EXPRIMÉS AVEC :

9 VOIX POUR

DÉCIDE

- d'arrêter le compte administratif dressé pour l'exercice 2022.
- d'arrêter les résultats définitifs tels que résumé ci-dessus.
- De valider l'affectation définitive des résultats telle qu'anticipée dans la délibération 2023_03_01 du 17 mars 2023.

Ainsi fait et délibéré les jours, mois et an susdits et ont signé les membres présents.

Pour expédition certifiée conforme,

REPUBLIQUE FRANÇAISE

EPCI dont la population est de 3500 habitants et plus : S.I.T.I.V. (1)

(2) AGREGÉ AU BUDGET PRINCIPAL DE

Numéro SIRET : 25691018300027

POSTE COMPTABLE : BRON

M. 57

Compte administratif

Voté par nature

BUDGET : BUDGET PRINCIPAL SITIV (3)

ANNEE 2022

(1) Indiquer soit le nom de la collectivité, soit le libellé de l'établissement, soit le nom du syndicat mixte relevant de l'article L. 5721-2 du CGCT.

(2) A compléter s'il s'agit d'un budget annexe.

(3) Indiquer le budget concerné : budget principal ou libellé du budget annexe.

Sommaire

I - Informations générales

A - Informations statistiques, fiscales et financières	5
B - Pour mémoire : Modalités de vote du budget	6
C1 - Exécution du budget - Résultats	7
C2 - Exécution du budget - RAR Dépenses	8
C3 - Exécution du budget - RAR Recettes	9

II - Présentation générale

A - Vue d'ensemble - Exécution du budget	10
B1 - Equilibre financier - Investissement	11
B2 - Equilibre financier - Fonctionnement	12
C1 - Balance générale - Dépenses	13
C2 - Balance générale - Recettes	14

III - Adoption du CA

A - Section d'investissement - Vue d'ensemble	16
A1 - Section d'investissement - Dépenses - Détail par article	19
A2.1 - Section d'investissement - Dépenses - Vue d'ensemble des opérations d'équipement	21
A2.2 - Section d'investissement - Dépenses - Détail des opérations d'équipement gérées en AP	22
A2.3 - Section d'investissement - Dépenses - Détail des opérations d'équipement gérées hors AP	23
A3 - Section d'investissement - Recettes - Détail par article	24
B - Section de fonctionnement - Vue d'ensemble	26
B1 - Section de fonctionnement - Dépenses - Détail par article	30
B2 - Section de fonctionnement - Recettes - Détail par article	33

IV - Annexes

A - Présentation croisée

A1 - Section d'investissement - Vue d'ensemble	35
A1.01 - Opérations non ventilables	37
A1.900 - Fonction 0 - Services généraux	38
A1.900-5 - Fonction 0-5 - Gestion des fonds européens	Sans Objet
A1.901 - Fonction 1 - Sécurité	Sans Objet
A1.902 - Fonction 2 - Enseignement, formation professionnelle et apprentissage	Sans Objet
A1.903 - Fonction 3 - Culture, vie sociale, jeunesse, sports et loisirs	Sans Objet
A1.904 - Fonction 4 - Santé et action sociale (hors RSA)	Sans Objet
A1.904-4 - Fonction 4-4 - RSA	Sans Objet
A1.905 - Fonction 5 - Aménagement des territoires et habitat	Sans Objet
A1.906 - Fonction 6 - Action économique	Sans Objet
A1.907 - Fonction 7 - Environnement	Sans Objet
A1.908 - Fonction 8 - Transports	Sans Objet
A2 - Section de fonctionnement - Vue d'ensemble	41
A2.01 - Opérations non ventilables	43
A2.930 - Fonction 0 - Services généraux	44
A2.930-5 - Fonction 0-5 - Gestion des fonds européens	Sans Objet
A2.931 - Fonction 1 - Sécurité	Sans Objet
A2.932 - Fonction 2 - Enseignement, formation professionnelle et apprentissage	Sans Objet
A2.933 - Fonction 3 - Culture, vie sociale, jeunesse, sports et loisirs	Sans Objet
A2.934 - Fonction 4 - Santé et action sociale (hors APA et RSA/Régularisation de RMI)	Sans Objet
A2.934-3 - Fonction 4-3 - APA	Sans Objet
A2.934-4 - Fonction 4-4 - RSA/Régularisation de RMI	Sans Objet
A2.935 - Fonction 5 - Aménagement des territoires et habitat	Sans Objet
A2.936 - Fonction 6 - Action économique	Sans Objet
A2.937 - Fonction 7 - Environnement	Sans Objet
A2.938 - Fonction 8 - Transports	Sans Objet

B - Annexes patrimoniales

B1.1 - Etat de la dette - Détail des crédits de trésorerie	47
B1.2 - Etat de la dette - Répartition par nature de dette	48
B1.3 - Etat de la dette - Répartition par structure de taux	52
B1.4 - Etat de la dette - Typologie de la répartition de l'encours	53
B1.5 - Etat de la dette - Détail des opérations de couverture	54
B1.6 - Etat de la dette - Remboursement anticipé d'emprunts avec refinancement	56
B1.7 - Etat de la dette - Emprunts renégociés au cours de l'année N	57

B1.8 - Etat de la dette - Dette pour financer l'emprunt d'un autre organisme	
B1.9 - Etat de la dette - Autres dettes	
B2 - Méthodes utilisées pour les amortissements	
B3.1 - Etat des provisions constituées	60
B3.2 - Etalement des provisions	61
B4 - Etat des charges transférées	63
B5 - Détail des chapitres d'opérations pour comptes de tiers	Sans Objet
B6 - Prêts	Sans Objet
B7.1 - Etat des emprunts garantis	Sans Objet
B7.2 - Calcul du ratio d'endettement relatif aux emprunts garantis	Sans Objet
B8.1.1 - Concours attribués à des tiers	Sans Objet
B8.1.2 - Liste des subventions versées aux communes	64
B8.2 - Etat des contrats de crédit-bail	Sans Objet
B8.3 - Etat des contrats de PPP	Sans Objet
B8.4 - Etat des autres engagements donnés	Sans Objet
B8.5 - Etat des engagements reçus	Sans Objet
B9 - Etat du personnel	65
B10 - Liste des organismes dans lesquels la collectivité a pris un engagement financier	Sans Objet
B11.1 - Liste des organismes de regroupement	Sans Objet
B11.2 - Liste des établissements publics créés	Sans Objet
B11.3 - Liste des services individualisés dans un budget annexe	Sans Objet
B12.1 - Variation du patrimoine - Entrées	Sans Objet
B12.2 - Variation du patrimoine - Sorties	Sans Objet
B13 - Opérations liées aux cessions	Sans Objet
B14 - Etat des travaux en régie	Sans Objet
B15.1 - Etat de ventilation des dépenses liées à la gestion de la crise sanitaire du COVID-19 - Fonctionnement	Sans Objet
B15.2 - Etat de ventilation des dépenses liées à la gestion de la crise sanitaire du COVID-19 - Investissement	Sans Objet
C - Annexes budgétaires	
C1.1 - Equilibre budgétaire - Dépenses	68
C1.2 - Equilibre budgétaire - Recettes	69
C2.1 - Situation des AP	Sans Objet
C2.2 - Situation des AE	Sans Objet
D - Autres éléments d'information	
D1 - Etat des recettes grevées d'affectation spéciale	Sans Objet
D2.1 - Liste des services assujettis à la TVA et non érigés en budget annexe	Sans Objet
D2.2.1 - Services assujettis à la TVA - Vue d'ensemble	Sans Objet
D2.2.2 - Services assujettis à la TVA - Détail investissement	Sans Objet
D2.2.3 - Services assujettis à la TVA - Détail fonctionnement	Sans Objet
D3.1 - Services ferroviaires régionaux des voyageurs - Volet 1 : Budget	Sans Objet
D3.2 - Services ferroviaires régionaux des voyageurs - Volet 2 : Compte d'exploitation	Sans Objet
D3.3 - Services ferroviaires régionaux des voyageurs - Volet 3 : Patrimoine	Sans Objet
D4.1 - Variation du patrimoine (article L. 300-5 CU) - Entrées	Sans Objet
D4.2 - Variation du patrimoine (article L. 300-5 CU) - Sorties	Sans Objet
D5 - Gestion des fonds européens	Sans Objet
D6 - Emploi des crédits communautaires dans le cadre de la subvention globale	Sans Objet
D7 - Actions de formation des élus	Sans Objet
D8 - Etat relatif aux ressources et dépenses de la formation professionnelle des jeunes	Sans Objet
D9 - Compte d'emploi du fonds commun des services d'hébergement	Sans Objet
D10 - Identification des flux croisés	Sans Objet
D11 - Présentation agrégée du budget principal et des budgets annexes	71
D12 - Décisions en matière de taux	Sans Objet
D13.1 - Etats de la répartition de la TEOM - Investissement	Sans Objet
D13.2 - Etats de la répartition de la TEOM - Fonctionnement	Sans Objet
V - Arrêté et signatures	
A - Arrêté et signatures	73

Préciser, pour chaque annexe, si l'état est joint ou sans objet.



Dans l'ensemble des tableaux, les cases grisées ne doivent pas être remplies.

Conformément à l'instruction budgétaire et comptable, il convient de mentionner que :

CS 2023-06-4
 en situation croisée, la rubrique fonctionnelle 01 – Opérations non ventilables comprend les impôts et taxes non affectés, les dotations et participations, la dette et les opérations financières, les opérations patrimoniales en investissement, les frais de fonctionnement des groupes d'élus en fonctionnement ; les opérations d'ordre doivent figurer en italique.



(1) A utiliser également pour les collectivités de moins de 3500 habitants qui opteraient pour le régime des AP-AE de l'article L.5217-10-3 du CGCT après avoir adopté un règlement budgétaire et financier conformément à l'article L. 5217-10-9 et avant l'adoption de son budget primitif. Si la collectivité opte pour ce régime, la collectivité ne renseigne pas les annexes C2.3 et C2.4 de la partie IV « Annexes ». Les projets de dotations d'AP-AE inscrits sur les annexes B1 et B2 des états de la partie III « Vote du budget », sinon les montants dans les champs AP-AE sont par convention de 0

(2) Cet état ne peut être produit que par les communes dont la population est inférieure à 500 habitants et qui gèrent les services de distribution de l'eau potable et d'assainissement sous forme de régie simple sans budget annexe (art. L. 2221-11 du CGCT)

I – INFORMATIONS GENERALES

INFORMATIONS STATISTIQUES, FISCALES ET FINANCIERES

Informations statistiques

	Valeurs
Population totale	222815

Informations fiscales (N-2)

	Collectivité
Indicateur de ressources fiscales ou potentiel fiscal par habitant (1)	0.00

Informations financières – ratios

	Valeurs
1 Dépenses réelles de fonctionnement / population	13.48 €
2 Recettes réelles de fonctionnement / population	15.44 €
3 Dépenses d'équipement brut / population	3.29 €
4 Encours de dette / population (2) (3)	10.20 €
5 DGF / population	0
6 Dépenses de personnel / dépenses réelles de fonctionnement (4)	64 %
7 Dépenses réelles de fonctionnement et remboursement annuel de la dette en capital / recettes réelles de fonctionnement (4)	97 %
8 Dépenses d'équipement brut / recettes réelles de fonctionnement	22 %
9 Encours de la dette / recettes réelles de fonctionnement (2) (3) (4)	68 %
10 Epargne brute / recettes réelles de fonctionnement (2) (4)	18

(1) A renseigner selon les dispositions législatives et réglementaires applicables à la collectivité. Informations comprises dans la fiche de répartition de la DGF de l'exercice N-1, établie sur la base des informations N-2 (transmise par les services préfectoraux).

(2) Les ratios s'appuyant sur l'encours de la dette se calculent à partir du montant de la dette au 31 décembre N.

(3) L'encours de dette doit comprendre les avances remboursables consenties au titre de l'article 25 de la loi n° 2020-935 du 30 juillet 2020 de finances rectificative pour 2020, portant attribution des avances remboursables sur les recettes fiscales prévues aux articles 1594 A et 1595 du code général des impôts

(4) Pour les syndicats mixtes, seules ces données sont à renseigner.

I – INFORMATIONS GENERALES

POUR MEMOIRE : MODALITES DE VOTE DU BUDGET

I – L'assemblée délibérante a voté le budget :

- au niveau du chapitre (1) pour la section d'investissement ;
- au niveau du chapitre (1) pour la section de fonctionnement ;
- sans (2) vote formel sur les chapitres « opérations d'équipement » ;
- sans (2) vote formel sur chacun des chapitres.

La liste des articles spécialisés sur lesquels l'ordonnateur ne peut procéder à des virements d'article à article est la suivante :

II – En l'absence de mention au paragraphe I ci-dessus, le budget est réputé voté par chapitre, sans vote formel sur chacun des chapitres, en fonctionnement, et en investissement sans vote formel pour les chapitres « opération d'équipement ».

III – L'assemblée délibérante a autorisé le président à opérer des virements de crédits de paiement de chapitre à chapitre dans les limites suivantes (3) : 7.5.

IV – En l'absence de mention au paragraphe III ci-dessus, le président est réputé ne pas avoir reçu l'autorisation de l'assemblée délibérante de pratiquer des virements de crédits de paiement de chapitre à chapitre.

V – Les provisions sont (4).

(1) A compléter par « du chapitre » ou « de l'article ».

(2) Indiquer « avec » ou « sans » vote formel.

(3) Au maximum dans la limite de 7.5 % des dépenses réelles de la section, à l'exclusion des crédits relatifs aux dépenses de personnel.

(4) A compléter par un seul des deux choix suivants, selon les dispositions législatives et réglementaires applicables à la collectivité :

- semi budgétaire ;

- budgétaire par délibération N°... du ...

I – INFORMATIONS GENERALES

EXECUTION DU BUDGET – RESULTATS

RESULTAT DE L'EXERCICE					
	Mandats émis	Titres émis	Reprise résultats exercice antérieur (1)		Résultat ou solde (A) (1)
TOTAL DU BUDGET	4 289 254,89	4 459 265,89	589 923,48	A1	759 934,48
Investissement	1 086 477,78	1 129 305,49	452 968,04	A2	495 795,75
Dont 1068		136 386,24			
Fonctionnement	3 202 777,11	3 329 960,40	136 955,44	A3	264 138,73

RESTES A REALISER (4)						
	Dépenses		Recettes		Solde (B) (5)	
TOTAL des RAR	I + II	578 436,20	III + IV	0,00	B1	-578 436,20
Investissement	I	578 436,20	III	0,00	B2	-578 436,20
Fonctionnement	II	0,00	IV	0,00	B3	0,00

RESULTAT CUMULE = (A) + (B) (6)		
TOTAL	A1 + B1	181 498,28
Investissement	A2 + B2	-82 640,45
Fonctionnement	A3 + B3	264 138,73

(1) Indiquer le signe – si dépenses > recettes, et + si recettes > dépenses.

(2) Solde d'exécution de N-2 reporté sur la ligne budgétaire 001 du compte administratif N-1. Indiquer le signe – si dépenses > recettes, et + si recettes > dépenses.

(3) Résultat de fonctionnement reporté sur la ligne budgétaire 002 du compte administratif N-1. Indiquer le signe – si déficitaire, et + si excédentaire.

(4) A reporter au budget primitif ou au budget supplémentaire N+1.

(5) Indiquer le signe – si dépenses > recettes, et + si recettes > dépenses.

(6) Indiquer le signe : – si déficit ou besoin de financement, + si excédent.



I – INFORMATIONS GENERALES
EXECUTION DU BUDGET – RAR DEPENSES

DETAIL DES RESTES A REALISER N EN DEPENSES (1)

Chap. / art. (2)	Libellé	Dépenses engagées non mandatées
SECTION D'INVESTISSEMENT – TOTAL		(I) 578 436,20
018	RSA	0,00
10	Dotations, fonds divers et réserves	0,00
13	Subventions d'investissement (3)	0,00
16	Emprunts et dettes assimilées	0,00
18	Cpte de liaison : affectation (BA,régie)	0,00
20	Immobilisations incorporelles (sauf le 204) (3)	458 323,06
204	Subventions d'équipement versées (3) (5)	0,00
21	Immobilisations corporelles (3)	54 532,65
22	Immobilisations reçues en affectation (3)	0,00
23	Immobilisations en cours (sauf 2324) (3)	65 580,49
26	Participations et créances rattachées	0,00
27	Autres immobilisations financières (3)	0,00
45	Chapitres d'opérations pour compte de tiers	0,00
SECTION DE FONCTIONNEMENT – TOTAL		(II) 0,00
011	Charges à caractère général (4)	0,00
012	Charges de personnel et frais assimilés (4)	0,00
014	Atténuations de produits	0,00
016	APA	0,00
017	RSA / Régularisations de RMI	0,00
65	Autres charges de gestion courante (4)	0,00
6586	Frais fonctionnement des groupes d'élus	0,00
66	Charges financières	0,00
67	Charges spécifiques (4)	0,00

(1) Il s'agit des restes à réaliser établis conformément à la comptabilité d'engagement annuelle. Ces restes à réaliser seront repris au BP ou au BS N+1.

(2) Suivant le niveau de vote retenu par l'assemblée délibérante.

(3) Hors dépenses imputées au chapitre 018.

(4) Hors dépenses imputées aux chapitres 016 et 017.

(5) Le chapitre 204 « Subventions d'équipement versées » est un chapitre globalisé regroupant les comptes 204 et 2324.



I – INFORMATIONS GENERALES
EXECUTION DU BUDGET – RAR RECETTES

DETAIL DES RESTES A REALISER N EN RECETTES (1)

Chap. / art. (2)	Libellé	Titres restant à émettre	
SECTION D'INVESTISSEMENT – TOTAL		(III)	0,00
018	RSA		0,00
024	Produits des cessions d'immobilisations		0,00
10	Dotations, fonds divers et réserves		0,00
13	Subventions d'investissement (reçues) (3)		0,00
16	Emprunts et dettes assimilées		0,00
18	Cpte de liaison : affectation (BA,régie)		0,00
20	Immobilisations incorporelles (sauf 204) (3)		0,00
204	Subventions d'équipement versées (3) (5)		0,00
21	Immobilisations corporelles (3)		0,00
22	Immobilisations reçues en affectation (3)		0,00
23	Immobilisations en cours (sauf 2324) (3)		0,00
26	Participations et créances rattachées		0,00
27	Autres immobilisations financières (3)		0,00
45	Chapitres d'opérations pour compte de tiers		0,00
SECTION DE FONCTIONNEMENT – TOTAL		(IV)	0,00
70	Prod. services, domaine, ventes diverses		0,00
73	Impôts et taxes		0,00
731	Fiscalité locale		0,00
74	Dotations et participations (4)		0,00
75	Autres produits de gestion courante (4)		0,00
013	Atténuations de charges (4)		0,00
016	APA		0,00
017	RSA / Régularisations de RMI		0,00
76	Produits financiers		0,00
77	Produits spécifiques (4)		0,00

(1) Il s'agit des restes à réaliser établis conformément à la comptabilité d'engagement annuelle. Ces restes à réaliser seront repris au BP ou au BS N+1.

(2) Suivant le niveau de vote retenu par l'assemblée délibérante.

(3) Hors recettes imputées au chapitre 018.

(4) Hors recettes imputées aux chapitres 016 et 017.

(5) Le chapitre 204 « Subventions d'équipement versées » est un chapitre globalisé regroupant les comptes 204 et 2324.

II – PRESENTATION GENERALE

VUE D'ENSEMBLE – EXECUTION DU BUDGET

		DEPENSES		RECETTES	
REALISATIONS DE L'EXERCICE (mandats et titres)	Section de fonctionnement	A	3 202 777,11	G	3 329 960,40
	Section d'investissement	B	1 086 477,78	H	1 129 305,49
		+		+	
REPORTS DE L'EXERCICE N-1	Report en section de fonctionnement (002)	C	0,00	I	136 955,44
	Report en section d'investissement (001)	D	0,00	J	452 968,04
		=		=	
TOTAL EXERCICE (réalisations + reports N-1)		= A + B + C + D	4 289 254,89	= G + H + I + J	5 049 189,37
RESTES A REALISER A REPORTER EN N+1 (1)	Section de fonctionnement	E	0,00	K	0,00
	Section d'investissement	F	578 436,20	L	0,00
	TOTAL des restes à réaliser à reporter en N+1	= E + F	578 436,20	= K + L	0,00
RESULTAT CUMULE	Section de fonctionnement	= A + C + E	3 202 777,11	= G + I + K	3 466 915,84
	Section d'investissement	= B + D + F	1 664 913,98	= H + J + L	1 582 273,53
	TOTAL CUMULE	= A + B + C + D + E + F	4 867 691,09	= G + H + I + J + K + L	5 049 189,37

(1) Les restes à réaliser de la section de fonctionnement correspondent : en dépenses, aux dépenses engagées non mandatées et non rattachées telles qu'elles ressortissent de la comptabilité des engagements ; et en recettes, aux recettes certaines n'ayant pas donné lieu à l'émission d'un titre et non rattachées.

Les restes à réaliser de la section d'investissement correspondent : en dépenses, aux dépenses engagées non mandatées au 31/12 de l'exercice telles qu'elles ressortissent de la comptabilité des engagements ; et en recettes, aux recettes certaines n'ayant pas donné lieu à l'émission d'un titre au 31/12 de l'exercice.

II – PRESENTATION GENERALE

EQUILIBRE FINANCIER – INVESTISSEMENT

SECTION D'INVESTISSEMENT – REALISATIONS

(y compris les restes à réaliser N-1)

Chap.	Libellé	Mandats	Titres
018	RSA	0,00	0,00
13	Subventions d'investissement (reçues) (sauf 138) (1)		0,00
16	Emprunts et dettes assimilées (2)		366 000,00
20	Immobilisations incorporelles (sauf 204) (y compris opérations) (1)	503 746,17	0,00
204	Subventions d'équipement versées (y compris opérations) (1) (11)	0,00	0,00
21	Immobilisations corporelles (y compris opérations) (1)	261 481,98	0,00
22	Immobilisations reçues en affectation (y compris opérations) (1) (3)	0,00	0,00
23	Immobilisations en cours (sauf 2324) (y compris opérations) (1)	0,00	0,00
Total des réalisations d'équipement		765 228,15	366 000,00
10	Dotations, fonds divers et réserves (4)	0,00	166 222,08
13	Subventions d'investissement (1) (5)	0,00	0,00
16	Emprunts et dettes assimilées	321 249,63	0,00
18	Cpte de liaison : affectation (BA,régie) (6)	0,00	0,00
26	Participations et créances rattachées	0,00	0,00
27	Autres immobilisations financières (1)	0,00	0,00
Total des réalisations financières		321 249,63	166 222,08
45...	Chapitres d'opérations pour compte de tiers (7)	0,00	0,00
Total des réalisations réelles en investissement		I 1 086 477,78	II 532 222,08
040	Opérations ordre transf. entre sections (8) (9)	0,00	460 697,17
041	Opérations patrimoniales (8)	0,00	0,00
Total des réalisations d'ordre en investissement		III 0,00	IV 460 697,17

TOTAL DES OPERATIONS D'INVESTISSEMENT DE L'EXERCICE

TOTAL	I + III	1 086 477,78	II + IV	992 919,25
--------------	---------	---------------------	---------	-------------------

RESULTATS ANTERIEURS

001 Solde d'exécution de la section d'investissement N-1 reporté	V	0,00	VI	452 968,04
1068 Excédents de fonctionnement capitalisés			VII	136 386,24

TOTAL CUMULE DE LA SECTION D'INVESTISSEMENT

TOTAL DE LA SECTION	I + III + V	1 086 477,78	II + IV + VI + VII	1 582 273,53
SOLDE D'EXECUTION (recettes – dépenses) (10)		495 795,75		

(1) Hors dépenses et recettes imputées au chapitre 018.

(2) Sauf 165, 166 et 16449.

(3) En dépenses, le chapitre 22 retrace les travaux d'investissement réalisés sur les biens reçus en affectation. En recette, il retrace, le cas échéant, l'annulation de tels travaux effectués sur un exercice antérieur.

(4) En recettes, sauf 1068.

(5) En recettes, détail du 138.

(6) A servir uniquement lorsque la collectivité effectue une dotation initiale en espèces au profit d'un service public non personnalisé qu'elle crée.

(7) Seul le total des opérations pour compte de tiers figure sur cet état (voir le détail en IV-B5).

(8) DI 040 = RF 042 ; RI 040 = DF 042 ; DI 041 = RI 041.

(9) Les comptes 15, 29, 39, 49 et 59 peuvent figurer dans le détail du chapitre si la collectivité a opté pour le régime des provisions budgétaires, conformément aux dispositions législatives et réglementaires applicables.

(10) Mettre le signe (-) en cas de déficit ou (+) en cas d'excédent.

(11) Le chapitre 204 « Subventions d'équipement versées » est un chapitre globalisé regroupant les comptes 204 et 2324.

II – PRESENTATION GENERALE

EQUILIBRE FINANCIER – FONCTIONNEMENT

SECTION DE FONCTIONNEMENT – REALISATIONS

(y compris les restes à réaliser et rattachements N-1)

MANDATS EMIS		TITRES EMIS	
OPERATIONS REELLES ET MIXTES			
011 Charges à caractère général (1)	759 698,46	70 Prod. services, domaine, ventes diverses	95 000,00
012 Charges de personnel et frais assimilés (1)	1 780 114,83	73 Impôts et taxes (sauf 731)	0,00
		731 Fiscalité locale	3 153 195,00
65 Autres charges de gestion courante (sauf 6586) (1)	182 324,11	74 Dotations et participations (1)	50 000,00
6586 Frais fonctionnement des groupes d'élus	0,00	75 Autres produits de gestion courante (1)	21 005,10
014 Atténuations de produits	0,00	013 Atténuations de charges (1)	10 760,30
016 APA	0,00	016 APA	0,00
017 RSA / Régularisations de RMI	0,00	017 RSA / Régularisations de RMI	0,00
Total dépenses de gestion des services	2 722 137,40	Total recettes de gestion des services	3 329 960,40
66 Charges financières	19 942,54	76 Produits financiers	0,00
67 Charges spécifiques (1)	0,00	77 Produits spécifiques (1)	0,00
68 Dotations aux provisions, dépréciations (semi-budgétaires) (1)	0,00	78 Reprises amort., dépréciations, prov. (semi-budgétaires) (1)	0,00
TOTAL DEPENSES REELLES ET MIXTES	I 2 742 079,94	TOTAL RECETTES REELLES ET MIXTES	II 3 329 960,40

OPERATIONS D'ORDRE (2)			
042 Opérations ordre transf. entre sections (3)	460 697,17	042 Opérations ordre transf. entre sections (3)	0,00
043 Opérations ordre intérieur de la section	0,00	043 Opérations ordre intérieur de la section	0,00
TOTAL DEPENSES D'ORDRE	III 460 697,17	TOTAL RECETTES D'ORDRE	IV 0,00

TOTAL DES DEPENSES DE L'EXERCICE	I + III	3 202 777,11	TOTAL DES RECETTES DE L'EXERCICE	II + IV	3 329 960,40
---	----------------	---------------------	---	----------------	---------------------

RESULTAT REPORTE DE N-1					
002 Résultat de fonctionnement reporté	V	0,00	002 Résultat de fonctionnement reporté	VI	136 955,44

TOTAL DES DEPENSES DE LA SECTION DE FONCTIONNEMENT	I + III + V	3 202 777,11	TOTAL DES RECETTES DE LA SECTION DE FONCTIONNEMENT	II + IV + VI	3 466 915,84
---	--------------------	---------------------	---	---------------------	---------------------

SOLDE D'EXECUTION (recettes – dépenses) (4)	264 138,73
--	-------------------

(1) Hors dépenses et recettes imputées aux chapitres 016 et 017.

(2) DF 042 = RI 040 ; RF 042 = DI 040 ; DF 043 = RF 043.

(3) Les comptes 68 et 78 peuvent figurer dans le détail du chapitre si la collectivité a opté pour le régime des provisions budgétaires, conformément aux dispositions législatives et réglementaires applicables.

(4) Mettre le signe (-) en cas de déficit ou (+) en cas d'excédent.

II – PRESENTATION GENERALE**BALANCE GENERALE – DEPENSES****MANDATS EMIS (y compris sur les restes à réaliser N-1)**

INVESTISSEMENT		Opérations réelles (1)	Opérations d'ordre (2)	TOTAL Réalisé
10	Dotations, fonds divers et réserves	0,00	0,00	0,00
13	Subventions d'investissement (3)	0,00	0,00	0,00
15	Provisions pour risques et charges (4)		0,00	0,00
16	Emprunts et dettes assimilées (sauf 1688 non budgétaire)	321 249,63	0,00	321 249,63
18	Cpte de liaison : affectation (BA,régie)	(7) 0,00		0,00
	Total des opérations d'équipement	0,00		0,00
19	Neutral. et régl. d'opérations		0,00	0,00
20	Immobilisations incorporelles (sauf 204) (3) (5)	503 746,17	0,00	503 746,17
204	Subventions d'équipement versées (3) (5) (10)	0,00	0,00	0,00
21	Immobilisations corporelles (3) (5)	261 481,98	0,00	261 481,98
22	Immobilisations reçues en affectation (3) (5)	(8) 0,00	0,00	0,00
23	Immobilisations en cours (sauf 2324) (3) (5)	0,00	0,00	0,00
018	RSA	0,00	0,00	0,00
26	Participations et créances rattachées	0,00	0,00	0,00
27	Autres immobilisations financières (3)	0,00	0,00	0,00
28	Amortissement des immobilisations (reprises)		0,00	0,00
29	Dépréciations des immobilisations (4)		0,00	0,00
39	Dépréciation des stocks et en-cours (4)		0,00	0,00
3...	Stocks et en-cours		0,00	0,00
198	Neutralisation des amortissements		0,00	0,00
45	Chapitres d'opérations pour compte de tiers (6)	0,00	0,00	0,00
481	Charges à rép. sur plusieurs exercices		0,00	0,00
49	Dépréciation des comptes de tiers (4)		0,00	0,00
59	Dépréciation des comptes financiers (4)		0,00	0,00
Dépenses d'investissement – Total		1 086 477,78	0,00	1 086 477,78

Pour information D 001 Solde d'exécution négatif reporté

0,00

FONCTIONNEMENT		Opérations réelles (1)	Opérations d'ordre (2)	TOTAL Réalisé
011	Charges à caractère général (9)	759 698,46		759 698,46
012	Charges de personnel et frais assimilés (9)	1 780 114,83		1 780 114,83
014	Atténuations de produits	0,00		0,00
016	APA	0,00		0,00
017	RSA / Régularisations de RMI	0,00		0,00
60	Achats et variation des stocks		0,00	0,00
65	Autres charges de gestion courante (sauf 6586) (9)	182 324,11	0,00	182 324,11
6586	Frais fonctionnement des groupes d'élus	0,00		0,00
66	Charges financières	19 942,54	0,00	19 942,54
67	Charges spécifiques (9)	0,00	0,00	0,00
68	Dot. aux amortissements et provisions (9)	0,00	460 697,17	460 697,17
71	Production stockée (ou déstockage)		0,00	0,00
Dépenses de fonctionnement – Total		2 742 079,94	460 697,17	3 202 777,11

Pour information D 002 Résultat négatif reporté

0,00

(1) Y compris les opérations relatives au rattachement et les opérations d'ordre semi-budgétaires.

(2) Voir la liste des opérations d'ordre de l'instruction budgétaire et comptable M. 57.

(3) Hors dépenses imputées au chapitre 018.

(4) Ces chapitres ne sont à renseigner que si la collectivité applique le régime des provisions budgétaires, conformément aux dispositions législatives et réglementaires applicables.

(5) Hors chapitres opérations.

(6) Seul le total des opérations pour compte de tiers figure sur cet état (voir le détail en IV-B5).

(7) A utiliser uniquement dans le cas où la collectivité effectuerait une dotation initiale au profit d'un service public doté de la seule autonomie financière.

(8) A utiliser uniquement dans le cas où la collectivité effectuerait des dépenses sur des biens affectés.

(9) Hors dépenses imputées aux chapitres 016 et 017.

(10) Le chapitre 204 « Subventions d'équipement versées » est un chapitre globalisé regroupant les comptes 204 et 2324.

II – PRESENTATION GENERALE

BALANCE GENERALE – RECETTES

TITRES EMIS (y compris les restes à réaliser sur N-1)

INVESTISSEMENT		Opérations réelles (1)	Opérations d'ordre (2)	TOTAL Réalisé
10	Dotations, fonds divers et réserves (sauf 1068)	166 222,08	0,00	166 222,08
13	Subventions d'investissement (reçues) (3)	0,00	0,00	0,00
15	Provisions pour risques et charges (4)		0,00	0,00
16	Emprunts et dettes assimilées (sauf 1688 non budgétaire)	366 000,00	0,00	366 000,00
18	Cpte de liaison : affectation (BA,régie)	(6) 0,00		0,00
19	Neutral. et régul. d'opérations		0,00	0,00
20	Immobilisations incorporelles (sauf 204) (3)	0,00	0,00	0,00
204	Subventions d'équipement versées (3) (9)	0,00	0,00	0,00
21	Immobilisations corporelles (3)	0,00	0,00	0,00
22	Immobilisations reçues en affectation (3)	(7) 0,00	0,00	0,00
23	Immobilisations en cours (sauf 2324) (3)	0,00	0,00	0,00
018	RSA	0,00	0,00	0,00
26	Participations et créances rattachées	0,00	0,00	0,00
27	Autres immobilisations financières (3)	0,00	0,00	0,00
28	Amortissement des immobilisations		460 697,17	460 697,17
29	Dépréciations des immobilisations (4)		0,00	0,00
39	Dépréciation des stocks et en-cours (4)		0,00	0,00
3...	Stocks et en-cours		0,00	0,00
45	Chapitres d'opérations pour compte de tiers (5)	0,00	0,00	0,00
481	Charges à rép. sur plusieurs exercices		0,00	0,00
49	Dépréciation des comptes de tiers (4)		0,00	0,00
59	Dépréciation des comptes financiers (4)		0,00	0,00
Recettes d'investissement – Total		532 222,08	460 697,17	992 919,25

1068 Excédent de fonctionnement capitalisé N-1

136 386,24

Pour information R001 Solde d'exécution positif reporté

452 968,04

FONCTIONNEMENT		Opérations réelles (1)	Opérations d'ordre (2)	TOTAL Réalisé
013	Atténuations de charges (8)	10 760,30		10 760,30
016	APA	0,00		0,00
017	RSA / Régularisations de RMI	0,00		0,00
60	Achats et variation des stocks		0,00	0,00
70	Prod. services, domaine, ventes diverses	95 000,00		95 000,00
71	Production stockée (ou déstockage)		0,00	0,00
72	Production immobilisée		0,00	0,00
73	Impôts et taxes (sauf 731)	0,00		0,00
731	Fiscalité locale	3 153 195,00		3 153 195,00
74	Dotations et participations (8)	50 000,00		50 000,00
75	Autres produits de gestion courante (8)	21 005,10	0,00	21 005,10
76	Produits financiers	0,00	0,00	0,00
77	Produits spécifiques (8)	0,00	0,00	0,00
78	Reprise sur amortissements et provisions (8)	0,00	0,00	0,00
79	Transferts de charges		0,00	0,00
Recettes de fonctionnement – Total		3 329 960,40	0,00	3 329 960,40

Pour information R002 Résultat positif reporté

136 955,44

(1) Y compris les opérations relatives au rattachement et les opérations d'ordre semi-budgétaires.

(2) Voir la liste des opérations d'ordre de l'instruction budgétaire et comptable M. 57.

(3) Hors recettes imputées au chapitre 018.

(4) Ces chapitres ne sont à renseigner que si la collectivité applique le régime des provisions budgétaires, conformément aux dispositions législatives et réglementaires applicables.

(5) Seul le total des opérations pour compte de tiers figure sur cet état (voir le détail en IV-B5).

(6) A utiliser uniquement dans le cas où la collectivité effectuerait une dotation initiale au profit d'un service public doté de la seule autonomie financière.

(7) A utiliser uniquement dans le cas où la collectivité effectuerait des dépenses sur des biens affectés.

(8) Hors recettes imputées aux chapitres 016 et 017.

(9) Le chapitre 204 « Subventions d'équipement versées » est un chapitre globalisé regroupant les comptes 204 et 2324.



III – ADOPTION DU CA

SECTION D'INVESTISSEMENT – VUE D'ENSEMBLE – DEPENSES

Chapitre		Crédits ouverts (BP + DM + RAR N-1)	Réalizations Mandats émis	Restes à réaliser au 31/12 (1)	Crédits sans emploi (2)	Pour information, réalisations gérées dans le cadre d'une AP	Pour information, réalisations gérées hors AP
TOTAL		1 874 176,92	1 086 477,78	578 436,20	209 262,94	0,00	1 086 477,78
018	RSA	0,00	0,00	0,00	0,00	0,00	0,00
20	Immobilisations incorporelles (sauf 204)	1 112 368,71	503 746,17	458 323,06	150 299,48	0,00	503 746,17
204	Subventions d'équipement versées (7)	0,00	0,00	0,00	0,00	0,00	0,00
21	Immobilisations corporelles	369 818,09	261 481,98	54 532,65	53 803,46	0,00	261 481,98
22	Immobilisations reçues en affectation	0,00	0,00	0,00	0,00	0,00	0,00
23	Immobilisations en cours (sauf 2324)	70 740,49	0,00	65 580,49	5 160,00	0,00	0,00
	Total des opérations d'équipement (3)	0,00	0,00	0,00	0,00	0,00	0,00
Total des dépenses d'équipement		1 552 927,29	765 228,15	578 436,20	209 262,94	0,00	765 228,15
10	Dotations, fonds divers et réserves	0,00	0,00	0,00	0,00		0,00
13	Subventions d'investissement	0,00	0,00	0,00	0,00		0,00
16	Emprunts et dettes assimilées (sauf 1688 non budgétaire)	321 249,63	321 249,63	0,00	0,00		321 249,63
18	Cpte de liaison : affectation (BA, régie)	0,00	0,00	0,00	0,00		0,00
26	Participations et créances rattachées	0,00	0,00	0,00	0,00	0,00	0,00
27	Autres immobilisations financières	0,00	0,00	0,00	0,00	0,00	0,00
Total des dépenses financières		321 249,63	321 249,63	0,00	0,00	0,00	321 249,63
45	Chapitres d'opérations pour compte de tiers (4)	0,00	0,00	0,00	0,00	0,00	0,00
Total des dépenses réelles		1 874 176,92	1 086 477,78	578 436,20	209 262,94	0,00	1 086 477,78
040	Opérations ordre transf. entre sections (5)	0,00	0,00		0,00		0,00
041	Opérations patrimoniales (6)	0,00	0,00		0,00		0,00
Total des dépenses d'ordre		0,00	0,00		0,00		0,00
Pour information : D001 Solde d'exécution négatif reporté		0,00					
Total des dépenses d'investissement cumulées		1 874 176,92	1 086 477,78	578 436,20	209 262,94	0,00	1 086 477,78

(1) Dépenses engagées non mandatées.

(2) Crédits sans emploi = crédits ouverts - réalisations - RAR au 31/12.

(3) Voir l'état III-A2.1 pour le détail des opérations d'équipement.

(4) Voir l'état IV-B5 pour le détail des opérations pour compte de tiers.

(5) Cf. définition du chapitre des opérations d'ordre (*DI 040 = RF 042*).

(6) Cf. définition du chapitre des opérations d'ordre (*DI 041 = RI 041*).

(7) Le chapitre 204 « Subventions d'équipement versées » est un chapitre globalisé regroupant les comptes 204 et 2324.

Envoyé en préfecture le 09/06/2023

Reçu en préfecture le 09/06/2023

Publié le



ID : 069-256910183-20230602-CS_2023_06_4-DE

III – ADOPTION DU CA

SECTION D'INVESTISSEMENT – VUE D'ENSEMBLE – RECETTES

A

Chapitre		Crédits ouverts (BP + DM + RAR N-1)	Réalizations Titres émis	Restes à réaliser au 31/12 (1)	Crédits sans emploi (2)
TOTAL		1 421 208,88	1 129 305,49	0,00	291 903,39
018	RSA	0,00	0,00	0,00	0,00
13	Subventions d'investissement (hors 138)	0,00	0,00	0,00	0,00
16	Emprunts et dettes assimilées (hors 16449, 165, 166 et 1688 non budgétaire)	366 276,02	366 000,00	0,00	276,02
20	Immobilisations incorporelles (sauf 204)	0,00	0,00	0,00	0,00
204	Subventions d'équipement versées (9)	0,00	0,00	0,00	0,00
21	Immobilisations corporelles	0,00	0,00	0,00	0,00
22	Immobilisations reçues en affectation	0,00	0,00	0,00	0,00
23	Immobilisations en cours (sauf 2324)	0,00	0,00	0,00	0,00
Total des recettes d'équipement		366 276,02	366 000,00	0,00	276,02
10	Dotations, fonds divers et réserves	370 518,24	302 608,32	0,00	67 909,92
138	Autres subventions invest. non transf.	0,00	0,00	0,00	0,00
16	Emprunts et dettes assimilées (16449, 165 et 166)	0,00	0,00	0,00	0,00
18	Cpte de liaison : affectation (BA, régie)	0,00	0,00	0,00	0,00
26	Participations et créances rattachées	0,00	0,00	0,00	0,00
27	Autres immobilisations financières	0,00	0,00	0,00	0,00
024	Produits des cessions d'immobilisations	0,00		0,00	
Total des recettes financières		370 518,24	302 608,32	0,00	67 909,92
45	Chapitres d'opérations pour compte de tiers (3)	0,00	0,00	0,00	0,00
Total des recettes réelles		736 794,26	668 608,32	0,00	68 185,94
021	Virement de la section de fonctionnement (4)	220 766,62			
040	Opérations ordre transf. entre sections (5) (6) (7)	463 648,00	460 697,17		2 950,83
041	Opérations patrimoniales (8)	0,00	0,00		0,00
Total des recettes d'ordre		684 414,62	460 697,17		223 717,45
Pour information : R001 Solde d'exécution positif reporté		452 968,04			
Total des recettes d'investissement cumulées		1 874 176,92	1 582 273,53	0,00	291 903,39

(1) Recettes justifiées non titrées.

(2) Crédits sans emploi = crédits ouverts - réalisations - RAR au 31/12.

(3) Voir l'état IV-B5 pour le détail des opérations pour compte de tiers.

(4) Pour mémoire, crédits ouverts au budget mais ne faisant pas l'objet d'émission de titres (opérations sans réalisation).

(5) Cf. définition du chapitre des opérations d'ordre (DI 040 = RF 042).

(6) Les comptes 15, 29, 39, 49 et 59 peuvent figurer dans le détail du chapitre si la collectivité a opté pour le régime des provisions budgétaires, conformément aux dispositions législatives et réglementaires applicables.

(7) Aucune prévision budgétaire ne doit figurer à l'article 192 (cf. chapitre 024 « produit des cessions d'immobilisations »).

(8) Cf. définition du chapitre des opérations d'ordre (DI 041 = RI 041).

(9) Le chapitre 204 « Subventions d'équipement versées » est un chapitre globalisé regroupant les comptes 204 et 2324.

III – ADOPTION DU CA

SECTION D'INVESTISSEMENT – DEPENSES – DETAIL PAR ARTICLE

Chap. / art. (1)		Crédits ouverts (BP + DM + RAR N-1)	Réalisations Mandats émis	Restes à réaliser au 31/12 (2)	Crédits sans emploi (3)	Pour information, réalisations gérées dans le cadre d'une AP	Pour information, réalisations gérées hors AP
TOTAL		1 874 176,92	1 086 477,78	578 436,20	209 262,94	0,00	1 086 477,78
018	RSA	0,00	0,00	0,00	0,00	0,00	0,00
20	Immobilisations incorporelles (sauf 204)	1 112 368,71	503 746,17	458 323,06	150 299,48	0,00	503 746,17
2031	Frais d'études	0,00	0,00	2 808,00	-2 808,00	0,00	0,00
2033	Frais d'insertion	3 000,00	4 752,00	0,00	-1 752,00	0,00	4 752,00
2051	Concessions, droits similaires	1 109 368,71	498 994,17	455 515,06	154 859,48	0,00	498 994,17
204	Subventions d'équipement versées (9)	0,00	0,00	0,00	0,00	0,00	0,00
21	Immobilisations corporelles	369 818,09	261 481,98	54 532,65	53 803,46	0,00	261 481,98
21351	Bâtiments publics	17 143,20	2 143,20	0,00	15 000,00	0,00	2 143,20
2181	Install. générales, agencements	0,00	11 253,99	0,00	-11 253,99	0,00	11 253,99
21838	Autre matériel informatique	347 674,89	244 763,37	54 532,65	48 378,87	0,00	244 763,37
21848	Autres matériels de bureau et mobiliers	5 000,00	3 321,42	0,00	1 678,58	0,00	3 321,42
22	Immobilisations reçues en affectation	0,00	0,00	0,00	0,00	0,00	0,00
23	Immobilisations en cours (sauf 2324)	70 740,49	0,00	65 580,49	5 160,00	0,00	0,00
2313	Constructions	70 740,49	0,00	65 580,49	5 160,00	0,00	0,00
	Total des opérations d'équipement (4)	0,00	0,00	0,00	0,00	0,00	0,00
Total des dépenses d'équipement		1 552 927,29	765 228,15	578 436,20	209 262,94	0,00	765 228,15
10	Dotations, fonds divers et réserves	0,00	0,00	0,00	0,00		0,00
13	Subventions d'investissement	0,00	0,00	0,00	0,00		0,00
16	Emprunts et dettes assimilées (sauf le 1688 non budgétaire)	321 249,63	321 249,63	0,00	0,00		321 249,63
1641	Emprunts en euros	321 249,63	321 249,63	0,00	0,00		321 249,63
18	Cpte de liaison : affectation (BA,régie)	0,00	0,00	0,00	0,00		0,00
26	Participations et créances rattachées	0,00	0,00	0,00	0,00	0,00	0,00
27	Autres immobilisations financières	0,00	0,00	0,00	0,00	0,00	0,00
Total des dépenses financières		321 249,63	321 249,63	0,00	0,00	0,00	321 249,63
45...	Opérations pour compte de tiers (5)	0,00	0,00	0,00	0,00	0,00	0,00
Total des dépenses réelles		1 874 176,92	1 086 477,78	578 436,20	209 262,94	0,00	1 086 477,78
040	Opérations ordre transf. entre sections (6)	0,00	0,00		0,00		0,00
	Reprise sur autofinancement antérieur	0,00	0,00		0,00		0,00
	Charges transférées (7)	0,00	0,00		0,00		0,00
041	Opérations patrimoniales (8)	0,00	0,00		0,00		0,00

Chap. / art. (1)	Crédits ouverts (BP + DM + RAR N-1)	Réalisations Mandats émis	Restes à réaliser au 31/12 (2)	Crédits sans emploi (3)	Pour réali dans le cadre d'une AP	Publié le ID : 069-256910183-20230602-CS_2023_06_4-DE	Pour information, réalisations gérées hors AP
Total des dépenses d'ordre	0,00	0,00		0,00			

(1) Détailler les articles conformément au plan de comptes.

(2) Dépenses engagées non mandatées.

(3) Crédits sans emploi = crédits ouverts – réalisations – RAR au 31/12.

(4) Voir état III-A2.1 pour le détail des opérations d'équipement.

(5) Il y a autant de ligne que d'opération pour compte de tiers.

(6) Cf. définition du chapitre des opérations d'ordre (DI 040 = RF 042).

(7) Aucune prévision budgétaire ne doit figurer à l'article 192 (cf. chapitre 024 « produit des cessions d'immobilisations »).

(8) Cf. définition du chapitre des opérations d'ordre (DI 041 = RI 041).

(9) Le chapitre 204 « Subventions d'équipement versées » est un chapitre globalisé regroupant les comptes 204 et 2324.

III – ADOPTION DU CA**SECTION D'INVESTISSEMENT – VUE D'ENSEMBLE DES OPERATIONS D'EQUIPEMENT****Vue d'ensemble des chapitres des opérations d'équipement**

N° Opération	Libellé de l'opération	N° AP (1)	Crédits ouverts (BP + DM + RAR N-1)	Réalisations Mandats émis	Restes à réaliser au 31/12 (2)	Crédits sans emploi (3)	Cumul des réalisations	Pour information, réalisations gérées dans le cadre d'une AP	Pour information, réalisations gérées hors AP
TOTAL			0,00	0,00	0,00	0,00	0,00	0,00	0,00

(1) Colonne à renseigner uniquement lorsque l'opération d'équipement est afférente à une AP.

(2) Dépenses engagées non mandatées.

(3) Crédits sans emploi = crédits ouverts – réalisations – RAR au 31/12.



III – ADOPTION DU CA

SECTION D'INVESTISSEMENT – DETAIL DES OPERATIONS D'EQUIPEMENT

Cet état ne contient pas d'information.



III – ADOPTION DU CA

SECTION D'INVESTISSEMENT – DETAIL DES OPERATIONS D'EQUIPEMENT

Cet état ne contient pas d'information.

III – ADOPTION DU CA

SECTION D'INVESTISSEMENT – RECETTES – DETAIL PAR ARTICLE

Chap. / art. (1)		Crédits ouverts (BP + DM + RAR N-1)	Réalizations Titres émis	Restes à réaliser au 31/12 (2)	Crédits sans emploi (3)
TOTAL		1 421 208,88	1 129 305,49	0,00	291 903,39
018	RSA	0,00	0,00	0,00	0,00
13	Subventions d'investissement (hors 138)	0,00	0,00	0,00	0,00
16	Emprunts et dettes assimilées (hors 1688 non budgétaire) (4)	366 276,02	366 000,00	0,00	276,02
1641	Emprunts en euros	366 276,02	366 000,00	0,00	276,02
20	Immobilisations incorporelles (sauf 204) (5)	0,00	0,00	0,00	0,00
204	Subventions d'équipement versées (5) (11)	0,00	0,00	0,00	0,00
21	Immobilisations corporelles (5)	0,00	0,00	0,00	0,00
22	Immobilisations reçues en affectation (5)	0,00	0,00	0,00	0,00
23	Immobilisations en cours (sauf 2324) (5)	0,00	0,00	0,00	0,00
Total des recettes d'équipement		366 276,02	366 000,00	0,00	276,02
10	Dotations, fonds divers et réserves	370 518,24	302 608,32	0,00	67 909,92
10222	FCTVA	234 132,00	166 222,08	0,00	67 909,92
1068	Excédents de fonctionnement capitalisés	136 386,24	136 386,24	0,00	0,00
138	Autres subventions invest. non transf.	0,00	0,00	0,00	0,00
16	Emprunts et dettes assimilées (16449, 165 et 166)	0,00	0,00	0,00	0,00
18	Cpte de liaison : affectation (BA,régie)	0,00	0,00	0,00	0,00
26	Participations et créances rattachées	0,00	0,00	0,00	0,00
27	Autres immobilisations financières	0,00	0,00	0,00	0,00
024	Produits des cessions d'immobilisations	0,00		0,00	
Total des recettes financières		370 518,24	302 608,32	0,00	67 909,92
45	Chapitres d'opérations pour compte de tiers (6)	0,00	0,00	0,00	0,00
Total des recettes réelles		736 794,26	668 608,32	0,00	68 185,94
021	Virement de la section de fonctionnement	220 766,62	0,00		
040	Opérations ordre transf. entre sections (7) (8) (9)	463 648,00	460 697,17		2 950,83
2805	Licences, logiciels, droits similaires	278 969,24	331 130,41		-52 161,17
281351	Bâtiments publics	61 053,00	150,00		60 903,00
281828	Autres matériels de transport	3 177,00	5 646,00		-2 469,00
281838	Autre matériel informatique	117 304,76	120 611,76		-3 307,00
281848	Autres matériels de bureau et mobiliers	3 144,00	3 159,00		-15,00
041	Opérations patrimoniales (10)	0,00	0,00		0,00
Total des recettes d'ordre		684 414,62	460 697,17		223 717,45

(1) Détailler les articles utilisés conformément au plan de comptes.

(2) Recettes justifiées non titrées.

(3) Crédits sans emploi = crédits ouverts – réalisations – RAR au 31/12.

(4) Sauf 165, 166 et 16449.

(5) Exceptionnellement, les comptes 20, 204, 21, 22 et 23 sont en recettes réelles en cas de réduction ou d'annulation de mandats donnant lieu à reversement.

(6) Voir l'annexe IV-B5 pour le détail des opérations pour compte de tiers.

(7) Cf. définition du chapitre des opérations d'ordre (*RI 040 = DF 042*).

(8) Les comptes 15, 29, 39, 49 et 59 peuvent figurer dans le détail du chapitre si la collectivité a opté pour le régime des provisions budgétaires, conformément aux dispositions législatives et réglementaires applicables.

(9) Aucune prévision budgétaire ne doit figurer à l'article 192 (cf. chapitre 024 « produit des cessions d'immobilisations »).

(10) Cf. définition du chapitre des opérations d'ordre (*DI 041 = RI 041*).

(11) Le chapitre 204 « Subventions d'équipement versées » est un chapitre globalisé regroupant les comptes 204 et 2324.

Envoyé en préfecture le 09/06/2023

Reçu en préfecture le 09/06/2023

Publié le



ID : 069-256910183-20230602-CS_2023_06_4-DE

III – ADOPTION DU CA

SECTION DE FONCTIONNEMENT – VUE D'ENSEMBLE

DEPENSES

Chap.	Libellé	Crédits ouverts (BP + DM + RAR N-1)	Réalisations Mandats émis	Charges rattachées	Restes à réaliser au 31/12 (1)	Crédits sans emploi (2)	Pour information, réalisations gérées dans le cadre d'une AE	Pour information, réalisations gérées hors AE
TOTAL		3 455 911,69	3 125 839,56	76 937,55	0,00	253 134,58	0,00	3 202 777,11
011	Charges à caractère général (3)	772 548,00	699 008,59	60 689,87	0,00	12 849,54	0,00	759 698,46
012	Charges de personnel et frais assimilés (3)	1 782 000,00	1 780 114,83	0,00	0,00	1 885,17		1 780 114,83
014	Atténuations de produits	0,00	0,00	0,00	0,00	0,00		0,00
016	APA	0,00	0,00	0,00	0,00	0,00	0,00	0,00
017	RSA / Régularisations de RMI	0,00	0,00	0,00	0,00	0,00	0,00	0,00
65	Autres charges de gestion courante (sauf 6586) (3)	191 337,00	166 076,43	16 247,68	0,00	9 012,89	0,00	182 324,11
6586	Frais fonctionnement des groupes d'élus	0,00	0,00	0,00	0,00	0,00		0,00
Total des dépenses de gestion des services		2 745 885,00	2 645 199,85	76 937,55	0,00	23 747,60	0,00	2 722 137,40
66	Charges financières	25 612,07	19 942,54	0,00	0,00	5 669,53		19 942,54
67	Charges spécifiques (3)	0,00	0,00	0,00	0,00	0,00		0,00
68	Dotations aux provisions, dépréciations (semi-budgétaires) (3)	0,00	0,00			0,00		0,00
Total des dépenses financières		25 612,07	19 942,54	0,00	0,00	5 669,53		19 942,54
Total des dépenses réelles		2 771 497,07	2 665 142,39	76 937,55	0,00	29 417,13	0,00	2 742 079,94
023	Virement à la section d'investissement	220 766,62	0,00					
042	Opérations ordre transf. entre sections (4)	463 648,00	460 697,17			2 950,83		460 697,17
043	Opérations ordre intérieur de la section	0,00	0,00			0,00		0,00
Total des dépenses d'ordre		684 414,62	460 697,17			223 717,45		460 697,17
Pour information : 002 Déficit de fonctionnement reporté de N-1		0,00						
Total des dépenses de fonctionnement cumulées		3 455 911,69	3 125 839,56	76 937,55	0,00	253 134,58	0,00	3 202 777,11

(1) Dépenses engagées non mandatées.

(2) Crédits sans emploi = crédits ouverts – réalisations – RAR au 31/12.

(3) Hors dépenses imputées aux chapitres 016 et 017.

(4) Les comptes 68 peuvent figurer dans le détail du chapitre si la collectivité a opté pour le régime des provisions budgétaires, conformément aux dispositions législatives et réglementaires applicables.

Envoyé en préfecture le 09/06/2023

Reçu en préfecture le 09/06/2023

Publié le



ID : 069-256910183-20230602-CS_2023_06_4-DE

III – ADOPTION DU CA

SECTION DE FONCTIONNEMENT – VUE D'ENSEMBLE

B

RECETTES

Chap.	Libellé	Crédits ouverts (BP + DM + RAR N-1)	Réalisations Titres émis	Produits rattachés	Restes à réaliser au 31/12 (1)	Crédits sans emploi (2)
TOTAL		3 318 956,25	3 329 960,40	0,00	0,00	-11 004,15
013	Atténuations de charges (3)	8 000,00	10 760,30	0,00	0,00	-2 760,30
016	APA	0,00	0,00	0,00	0,00	0,00
017	RSA / Régularisations de RMI	0,00	0,00	0,00	0,00	0,00
70	Prod. services, domaine, ventes diverses	95 000,00	95 000,00	0,00	0,00	0,00
73	Impôts et taxes (sauf 731)	0,00	0,00	0,00	0,00	0,00
731	Fiscalité locale	3 142 619,25	3 153 195,00	0,00	0,00	-10 575,75
74	Dotations et participations (3)	50 000,00	50 000,00	0,00	0,00	0,00
75	Autres produits de gestion courante (3)	23 337,00	21 005,10	0,00	0,00	2 331,90
Total des recettes de gestion des services		3 318 956,25	3 329 960,40	0,00	0,00	-11 004,15
76	Produits financiers	0,00	0,00	0,00	0,00	0,00
77	Produits spécifiques (3)	0,00	0,00	0,00	0,00	0,00
78	Reprises amort., dépréciations, prov. (semi-budgétaires) (3)	0,00	0,00			0,00
Total des recettes financières		0,00	0,00	0,00	0,00	0,00
Total des recettes réelles		3 318 956,25	3 329 960,40	0,00	0,00	-11 004,15
042	Opérations ordre transf. entre sections (4) (5)	0,00	0,00			0,00
043	Opérations ordre intérieur de la section (6)	0,00	0,00			0,00
Total des recettes d'ordre		0,00	0,00			0,00

Pour information : 002 Excédent de fonctionnement reporté de N-1	136 955,44					
---	-------------------	--	--	--	--	--

Total des recettes de fonctionnement cumulées	3 455 911,69	3 466 915,84	0,00	0,00	-11 004,15
--	---------------------	---------------------	-------------	-------------	-------------------

(1) Recettes justifiées non titrées.

(2) Crédits sans emploi = crédits ouverts – réalisations – RAR au 31/12.

(3) Hors recettes imputées aux chapitres 016 et 017.

(4) Cf. définition du chapitre des opérations d'ordre (RF 042 = DI 040).

(5) Les comptes 78 peuvent figurer dans le détail du chapitre si la collectivité a opté pour le régime des provisions budgétaires, conformément aux dispositions législatives et réglementaires applicables.

(6) Chapitre destiné à retracer les opérations particulières telles que les opérations de stocks ou liées à la tenue d'un inventaire permanent simplifié.

Envoyé en préfecture le 09/06/2023

Reçu en préfecture le 09/06/2023

Publié le



ID : 069-256910183-20230602-CS_2023_06_4-DE

III – ADOPTION DU CA

SECTION DE FONCTIONNEMENT – DEPENSES – DETAIL PAR ARTICLE

Chap. / art. (1)	Libellé	Crédits ouverts (BP + DM + RAR N-1)	Réalisations Mandats émis	Charges rattachées	Restes à réaliser au 31/12 (2)	Crédits sans emploi (3)	Pour information, réalisations gérées dans le cadre d'une AE	Pour information, réalisations gérées hors AE
TOTAL		3 455 911,69	3 125 839,56	76 937,55	0,00	253 134,58	0,00	3 202 777,11
011	Charges à caractère général (4)	772 548,00	699 008,59	60 689,87	0,00	12 849,54	0,00	759 698,46
60612	Energie - Electricité	4 000,00	2 806,34	0,00	0,00	1 193,66	0,00	2 806,34
60622	Carburants	5 000,00	5 638,28	0,00	0,00	-638,28	0,00	5 638,28
60632	Fournitures de petit équipement	23 071,00	4 145,85	584,64	0,00	18 340,51	0,00	4 730,49
6064	Fournitures administratives	3 000,00	8 075,46	0,00	0,00	-5 075,46	0,00	8 075,46
6068	Autres matières et fournitures	5 000,00	2 360,84	0,00	0,00	2 639,16	0,00	2 360,84
611	Contrats de prestations de services	33 000,00	39 872,88	660,00	0,00	-7 532,88	0,00	40 532,88
61351	Matériel roulant	2 000,00	212,28	0,00	0,00	1 787,72	0,00	212,28
61358	Autres	1 200,00	320,40	0,00	0,00	879,60	0,00	320,40
614	Charges locatives et de copropriété	50 000,00	40 971,28	3 553,81	0,00	5 474,91	0,00	44 525,09
615221	Entretien, réparations bâtiments publics	0,00	256,20	0,00	0,00	-256,20	0,00	256,20
61551	Entretien matériel roulant	0,00	874,18	0,00	0,00	-874,18	0,00	874,18
61558	Entretien autres biens mobiliers	1 000,00	320,94	0,00	0,00	679,06	0,00	320,94
6156	Maintenance	360 360,00	346 506,25	28 606,89	0,00	-14 753,14	0,00	375 113,14
6168	Autres primes d'assurance	9 500,00	10 607,65	0,00	0,00	-1 107,65	0,00	10 607,65
617	Etudes et recherches	0,00	1 020,00	0,00	0,00	-1 020,00	0,00	1 020,00
6182	Documentation générale et technique	1 500,00	3 115,13	0,00	0,00	-1 615,13	0,00	3 115,13
6184	Versements à des organismes de formation	84 115,00	53 135,70	16 745,70	0,00	14 233,60	0,00	69 881,40
6188	Autres frais divers	5 000,00	2 313,56	0,00	0,00	2 686,44	0,00	2 313,56
62268	Autres honoraires, conseils	5 000,00	0,00	0,00	0,00	5 000,00	0,00	0,00
6228	Divers	17 702,00	11 150,58	6 852,00	0,00	-300,58	0,00	18 002,58
6231	Annonces et insertions	0,00	826,32	0,00	0,00	-826,32	0,00	826,32
6234	Réceptions	4 500,00	2 425,07	0,00	0,00	2 074,93	0,00	2 425,07
6236	Catalogues et imprimés	30 000,00	24 331,49	0,00	0,00	5 668,51	0,00	24 331,49
6251	Voyages, déplacements et missions	6 000,00	15 911,43	0,00	0,00	-9 911,43	0,00	15 911,43
6261	Frais d'affranchissement	1 000,00	0,00	0,00	0,00	1 000,00	0,00	0,00
6262	Frais de télécommunications	95 000,00	86 178,23	1 214,53	0,00	7 607,24	0,00	87 392,76
627	Services bancaires et assimilés	500,00	851,66	0,00	0,00	-351,66	0,00	851,66
6281	Concours divers (cotisations)	5 600,00	9 367,54	0,00	0,00	-3 767,54	0,00	9 367,54
6283	Frais de nettoyage des locaux	19 000,00	16 416,53	2 472,30	0,00	111,17	0,00	18 888,83
6288	Autres services extérieurs	500,00	659,52	0,00	0,00	-159,52	0,00	659,52
63512	Taxes foncières	0,00	8 337,00	0,00	0,00	-8 337,00	0,00	8 337,00
012	Charges de personnel et frais assimilés (4) (5)	1 782 000,00	1 780 114,83	0,00	0,00	1 885,17		1 780 114,83
6331	Versement mobilité	18 515,00	18 929,82	0,00	0,00	-414,82		18 929,82

Chap. / art. (1)	Libellé	Crédits ouverts (BP + DM + RAR N-1)	Réalizations Mandats émis	Charges rattachées	Restes à réaliser au 31/12 (2)	Crédits sans emploi (3)	gérés dans le	
							cadre d'une AE	gérés hors AE
6332	Cotisations versées au F.N.A.L.	895,00	929,48	0,00	0,00	-34,48		929,48
6336	Cotisations CNFPT et CDGFPT	20 816,00	21 014,82	0,00	0,00	-198,82		21 014,82
6338	Autres impôts, taxes sur rémunérations	3 003,00	2 950,00	0,00	0,00	53,00		2 950,00
64111	Rémunération principale titulaires	327 124,00	406 812,63	0,00	0,00	-79 688,63		406 812,63
64112	SFT, indemnité de résidence	10 789,00	8 035,89	0,00	0,00	2 753,11		8 035,89
64113	NBI	0,00	4 863,36	0,00	0,00	-4 863,36		4 863,36
64118	Autres indemnités	178 353,00	193 451,64	0,00	0,00	-15 098,64		193 451,64
64131	Rémunérations	454 553,00	413 000,32	0,00	0,00	41 552,68		413 000,32
64132	SFT, indemnité de résidence	0,00	11 340,97	0,00	0,00	-11 340,97		11 340,97
64136	Indemnités liées à la perte d'emploi	86 000,00	86 000,00	0,00	0,00	0,00		86 000,00
64138	Primes et autres indemnités	232 099,00	149 810,98	0,00	0,00	82 288,02		149 810,98
64168	Autres emplois aidés	0,00	600,60	0,00	0,00	-600,60		600,60
64171	Apprentis - rémunérations	11 620,00	16 066,88	0,00	0,00	-4 446,88		16 066,88
64172	Apprentis - indemnité inflation	0,00	100,00	0,00	0,00	-100,00		100,00
6451	Cotisations à l'U.R.S.S.A.F.	248 880,00	234 104,63	0,00	0,00	14 775,37		234 104,63
6453	Cotisations aux caisses de retraites	136 843,00	157 122,48	0,00	0,00	-20 279,48		157 122,48
6454	Cotisations aux A.S.S.E.D.I.C.	27 647,00	23 152,56	0,00	0,00	4 494,44		23 152,56
6455	Cotisations pour assurance du personnel	15 020,00	17 379,43	0,00	0,00	-2 359,43		17 379,43
6456	Versement au F.N.C. supplément familial	0,00	1 200,00	0,00	0,00	-1 200,00		1 200,00
6458	Cotis. aux autres organismes sociaux	1 256,00	1 627,39	0,00	0,00	-371,39		1 627,39
6474	Versement aux autres oeuvres sociales	8 587,00	9 115,95	0,00	0,00	-528,95		9 115,95
6475	Médecine du travail, pharmacie	0,00	2 505,00	0,00	0,00	-2 505,00		2 505,00
014	Atténuations de produits	0,00	0,00	0,00	0,00	0,00		0,00
016	APA	0,00	0,00	0,00	0,00	0,00	0,00	0,00
017	RSA / Régularisations de RMI	0,00	0,00	0,00	0,00	0,00	0,00	0,00
65	Autres charges de gestion courante (sauf le 6586) (4)	191 337,00	166 076,43	16 247,68	0,00	9 012,89	0,00	182 324,11
65311	Indemnités de fonction	52 372,00	53 287,98	0,00	0,00	-915,98	0,00	53 287,98
65313	Cotisations de retraite	2 775,00	2 840,30	0,00	0,00	-65,30	0,00	2 840,30
65314	Cotis. sécurité sociale - part patronale	8 241,00	8 385,38	0,00	0,00	-144,38	0,00	8 385,38
65748	Subv.fonct.autres personnes droit privé	19 000,00	19 000,00	0,00	0,00	0,00	0,00	19 000,00
65811	Droits d'utilisat° informatique nuage	61 135,00	33 619,83	16 247,68	0,00	11 267,49	0,00	49 867,51
65818	Autres	47 809,00	48 940,10	0,00	0,00	-1 131,10	0,00	48 940,10
65888	Autres	5,00	2,84	0,00	0,00	2,16	0,00	2,84
6586	Frais fonctionnement des groupes d'élus	0,00	0,00	0,00	0,00	0,00		0,00
Total des dépenses de gestion des services		2 745 885,00	2 645 199,85	76 937,55	0,00	23 747,60	0,00	2 722 137,40
66	Charges financières	25 612,07	19 942,54	0,00	0,00	5 669,53		19 942,54
66111	Intérêts réglés à l'échéance	21 411,19	21 531,52	0,00	0,00	-120,33		21 531,52

Chap. / art. (1)	Libellé	Crédits ouverts (BP + DM + RAR N-1)	Réalisations Mandats émis	Charges rattachées	Restes à réaliser au 31/12 (2)	Crédits sans emploi (3)	gérées dans le cadre d'une AE	gérées hors AE
66112	Intérêts - Rattachement des ICNE	4 200,88	-1 588,98	0,00	0,00	5 789,86		-1 588,98
67	Charges spécifiques (4)	0,00	0,00	0,00	0,00	0,00		0,00
68	Dotations aux provisions, dépréciations (semi-budgétaires) (4)	0,00	0,00			0,00		0,00
Total des charges financières et spécifiques		25 612,07	19 942,54	0,00	0,00	5 669,53		19 942,54
Total des dépenses réelles		2 771 497,07	2 665 142,39	76 937,55	0,00	29 417,13	0,00	2 742 079,94
023	Virement à la section d'investissement	220 766,62						
042	Opérations ordre transf. entre sections (6) (7)	463 648,00	460 697,17			2 950,83		460 697,17
6811	Dot. amort. immos incorporelles	463 648,00	460 697,17			2 950,83		460 697,17
043	Opérations ordre intérieur de la section (7) (8)	0,00	0,00			0,00		0,00
Total des dépenses d'ordre		684 414,62	460 697,17			223 717,45		460 697,17

Détail du calcul des ICNE au compte 66112 (9)

Montant des ICNE de l'exercice	4 830,29
Montant des ICNE de l'exercice N-1	6 648,59
= Différence ICNE N – ICNE N-1	-1 588,98

(1) Détailler les articles utilisés conformément au plan de comptes.

(2) Dépenses engagées non mandatées.

(3) Crédits sans emploi = crédits ouverts – réalisations – RAR au 31/12.

(4) Hors dépenses imputées aux chapitres 016 et 017.

(5) Les dépenses de frais de personnel sont exclues des autorisations d'engagement.

(6) Les comptes 68 peuvent figurer dans le détail du chapitre si la collectivité a opté pour le régime des provisions budgétaires, conformément aux dispositions législatives et réglementaires applicables.

(7) Cf. définitions des chapitres des opérations d'ordre (DF 042 = RI 040) (DF 043 = RF 043).

(8) Chapitre destiné à retracer les opérations particulières telles que les opérations de stocks ou liées à la tenue d'un inventaire permanent.

(9) Si le montant des ICNE de l'exercice est inférieur au montant de l'exercice N-1, le montant du compte 66112 sera négatif.

III – ADOPTION DU CA

SECTION DE FONCTIONNEMENT – RECETTES – DETAIL PAR ARTICLE

Chap / art. (1)	Libellé	Crédits ouverts (BP + DM + RAR N-1)	Réalisations Titres émis	Produits rattachés	Restes à réaliser au 31/12 (2)	Crédits sans emploi (3)
TOTAL		3 318 956,25	3 329 960,40	0,00	0,00	-11 004,15
013	Atténuations de charges (4)	8 000,00	10 760,30	0,00	0,00	-2 760,30
6419	Remboursements rémunérations personnel	8 000,00	10 760,30	0,00	0,00	-2 760,30
016	APA	0,00	0,00	0,00	0,00	0,00
017	RSA / Régularisations de RMI	0,00	0,00	0,00	0,00	0,00
70	Prod. services, domaine, ventes diverses	95 000,00	95 000,00	0,00	0,00	0,00
70841	Mise à dispo personnel BA,régie,CCAS,CDE	70 000,00	70 000,00	0,00	0,00	0,00
70872	Remb.frais par budgets annexes et régies	25 000,00	25 000,00	0,00	0,00	0,00
73	Impôts et taxes (sauf 731)	0,00	0,00	0,00	0,00	0,00
731	Fiscalité locale	3 142 619,25	3 153 195,00	0,00	0,00	-10 575,75
73111	Impôts directs locaux	3 142 619,25	3 149 191,00	0,00	0,00	-6 571,75
7318	Autres	0,00	4 004,00	0,00	0,00	-4 004,00
74	Dotations et participations (4)	50 000,00	50 000,00	0,00	0,00	0,00
74718	Autres participations Etat	50 000,00	50 000,00	0,00	0,00	0,00
75	Autres produits de gestion courante (4)	23 337,00	21 005,10	0,00	0,00	2 331,90
75811	Redev. concessions, brevets, licences,	15 000,00	12 600,00	0,00	0,00	2 400,00
75888	Autres	8 337,00	8 405,10	0,00	0,00	-68,10
Total des recettes de gestion des services		3 318 956,25	3 329 960,40	0,00	0,00	-11 004,15
76	Produits financiers	0,00	0,00	0,00	0,00	0,00
77	Produits spécifiques (4)	0,00	0,00	0,00	0,00	0,00
78	Reprises amort., dépréciations, prov. (semi-budgétaires) (4)	0,00	0,00			0,00
Total des recettes réelles		3 318 956,25	3 329 960,40	0,00	0,00	-11 004,15
042	Opérations ordre transf. entre sections (5) (6)	0,00	0,00			0,00
043	Opérations ordre intérieur de la section (5) (7)	0,00	0,00			0,00
Total des recettes d'ordre		0,00	0,00			0,00

Détail du calcul de la taxe départementale de publicité foncière pour les collectivités dites « surfiscalisées » (compte 73121) (8)

Montant brut	0,00
Compensation	0,00
Montant net	0,00

Détail du calcul des ICNE au compte 7622 (9)

Montant des ICNE de l'exercice	0,00
--------------------------------	------

Montant des ICNE de l'exercice N-1	0,00	Envoyé en préfecture le 09/06/2023 Reçu en préfecture le 09/06/2023 Publié le ID : 069-256910183-20230602-CS_2023_06_4-DE
= Différence ICNE N – ICNE N-1	0,00	



- (1) Détailler les articles utilisés conformément au plan de comptes.
- (2) Recettes justifiées non titrées.
- (3) Crédits sans emploi = crédits ouverts – réalisations – RAR au 31/12.
- (4) Hors recettes imputées aux chapitres 016 et 017.
- (5) Cf. définitions du chapitre des opérations d'ordre (RF 042 = DI 040) (RF 043 = DF 043).
- (6) Les comptes 78 peuvent figurer dans le détail du chapitre si la collectivité a opté pour le régime des provisions budgétaires, conformément aux dispositions législatives et réglementaires applicables.
- (7) Ce chapitre est destiné à retracer les opérations particulières telles que les opérations de stocks ou liées à la tenue d'un inventaire permanent simplifié.
- (8) Destiné à retracer le prélèvement de la part non départementale de la taxe.
- (9) Si le montant des ICNE de l'exercice est inférieur au montant de l'exercice N-1, le montant du compte 7622 sera négatif.

IV – ANNEXES

A – PRESENTATION CROISEE – SECTION D'INVESTISSEMENT – VUE D'ENSEMBLE

Chapitre nature	Libellé	01 Opérations non ventilables	0 Services généraux (hors 01 et Gestion des fonds européens)	0-5 Gestion des fonds européens	1 Sécurité	2 Enseign., formation prof., apprentissage	3 Cult., vie soc., jeun., sports, loisirs	4 Santé et action sociale (hors RSA)	4-4 RSA
DEPENSES		0,00	0,00	0,00	0,00	0,00	0,00	0,00	0,00
10	Dotations, fonds divers et réserves	0,00	0,00	0,00	0,00	0,00	0,00	0,00	0,00
13	Subventions d'investissement	0,00	0,00	0,00	0,00	0,00	0,00	0,00	0,00
16	Emprunts et dettes assimilées	0,00	0,00	0,00	0,00	0,00	0,00	0,00	0,00
18	Cpte de liaison : affectation (BA,régie)	0,00	0,00	0,00	0,00	0,00	0,00	0,00	0,00
20	Immobilisations incorporelles (sauf 204)	0,00	0,00	0,00	0,00	0,00	0,00	0,00	0,00
204	Subventions d'équipement versées	0,00	0,00	0,00	0,00	0,00	0,00	0,00	0,00
21	Immobilisations corporelles	0,00	0,00	0,00	0,00	0,00	0,00	0,00	0,00
22	Immobilisations reçues en affectation	0,00	0,00	0,00	0,00	0,00	0,00	0,00	0,00
23	Immobilisations en cours (sauf 2324)	0,00	0,00	0,00	0,00	0,00	0,00	0,00	0,00
26	Participations et créances rattachées	0,00	0,00	0,00	0,00	0,00	0,00	0,00	0,00
27	Autres immobilisations financières	0,00	0,00	0,00	0,00	0,00	0,00	0,00	0,00
45	Opérations pour compte de tiers	0,00	0,00	0,00	0,00	0,00	0,00	0,00	0,00
RECETTES		0,00	0,00	0,00	0,00	0,00	0,00	0,00	0,00
10	Dotations, fonds divers et réserves	0,00	0,00	0,00	0,00	0,00	0,00	0,00	0,00
13	Subventions d'investissement	0,00	0,00	0,00	0,00	0,00	0,00	0,00	0,00
16	Emprunts et dettes assimilées	0,00	0,00	0,00	0,00	0,00	0,00	0,00	0,00
18	Cpte de liaison : affectation (BA,régie)	0,00	0,00	0,00	0,00	0,00	0,00	0,00	0,00
20	Immobilisations incorporelles (sauf 204)	0,00	0,00	0,00	0,00	0,00	0,00	0,00	0,00
204	Subventions d'équipement versées	0,00	0,00	0,00	0,00	0,00	0,00	0,00	0,00
21	Immobilisations corporelles	0,00	0,00	0,00	0,00	0,00	0,00	0,00	0,00
22	Immobilisations reçues en affectation	0,00	0,00	0,00	0,00	0,00	0,00	0,00	0,00
23	Immobilisations en cours (sauf 2324)	0,00	0,00	0,00	0,00	0,00	0,00	0,00	0,00
26	Participations et créances rattachées	0,00	0,00	0,00	0,00	0,00	0,00	0,00	0,00
27	Autres immobilisations financières	0,00	0,00	0,00	0,00	0,00	0,00	0,00	0,00
45	Opérations pour compte de tiers	0,00	0,00	0,00	0,00	0,00	0,00	0,00	0,00

IV – ANNEXES

A – PRESENTATION CROISEE – SECTION D'INVESTISSEMENT – VUE D'ENSEMBLE (suite)

IV


A1

Chapitre nature	Libellé	5 Aménagement des territoires et habitat	6 Action économique	7 Environnement	8 Transports	9 Fonction en réserve	TOTAL
DEPENSES		0,00	0,00	0,00	0,00		0,00
10	Dotations, fonds divers et réserves	0,00	0,00	0,00	0,00		0,00
13	Subventions d'investissement	0,00	0,00	0,00	0,00		0,00
16	Emprunts et dettes assimilées	0,00	0,00	0,00	0,00		0,00
18	Cpte de liaison : affectation (BA,régie)	0,00	0,00	0,00	0,00		0,00
20	Immobilisations incorporelles (sauf 204)	0,00	0,00	0,00	0,00		0,00
204	Subventions d'équipement versées	0,00	0,00	0,00	0,00		0,00
21	Immobilisations corporelles	0,00	0,00	0,00	0,00		0,00
22	Immobilisations reçues en affectation	0,00	0,00	0,00	0,00		0,00
23	Immobilisations en cours (sauf 2324)	0,00	0,00	0,00	0,00		0,00
26	Participations et créances rattachées	0,00	0,00	0,00	0,00		0,00
27	Autres immobilisations financières	0,00	0,00	0,00	0,00		0,00
45	Opérations pour compte de tiers	0,00	0,00	0,00	0,00		0,00
RECETTES		0,00	0,00	0,00	0,00		0,00
10	Dotations, fonds divers et réserves	0,00	0,00	0,00	0,00		0,00
13	Subventions d'investissement	0,00	0,00	0,00	0,00		0,00
16	Emprunts et dettes assimilées	0,00	0,00	0,00	0,00		0,00
18	Cpte de liaison : affectation (BA,régie)	0,00	0,00	0,00	0,00		0,00
20	Immobilisations incorporelles (sauf 204)	0,00	0,00	0,00	0,00		0,00
204	Subventions d'équipement versées	0,00	0,00	0,00	0,00		0,00
21	Immobilisations corporelles	0,00	0,00	0,00	0,00		0,00
22	Immobilisations reçues en affectation	0,00	0,00	0,00	0,00		0,00
23	Immobilisations en cours (sauf 2324)	0,00	0,00	0,00	0,00		0,00
26	Participations et créances rattachées	0,00	0,00	0,00	0,00		0,00
27	Autres immobilisations financières	0,00	0,00	0,00	0,00		0,00
45	Opérations pour compte de tiers	0,00	0,00	0,00	0,00		0,00

IV – ANNEXES**A – PRESENTATION CROISEE – SECTION D'INVESTISSEMENT – PRESENTATION DETAILLEE****01 – OPERATIONS NON VENTILABLES**

Article / compte nature (1)	Libellé	01 Opérations non ventilables
	DEPENSES	0,00
	RECETTES	0,00

(1) Détailler conformément au plan de comptes.



IV – ANNEXES

A – PRESENTATION CROISEE – SECTION D'INVESTISSEMENT – PRESENTATION DETAILLEE

FONCTION 0 – Services généraux

Article / compte nature (1)	Libellé	02 Administration générale							
		020 Admin. générale de la collectivité	021 Personnel non ventilé	022 Information, communication, publicité	023 Fêtes et cérémonies	024 Aide aux associations	025 Cimetières et pompes funèbres	026 Administration générale de l'Etat	028 Autres moyens généraux
DEPENSES		0,00	0,00	0,00	0,00	0,00	0,00	0,00	0,00
RECETTES		0,00	0,00	0,00	0,00	0,00	0,00	0,00	0,00

(1) Détailler conformément au plan de comptes.

IV – ANNEXES

A – PRESENTATION CROISEE – SECTION D'INVESTISSEMENT – PRESENTATION DETAILLEE

IV

A1.900

FONCTION 0 – Services généraux (suite 1)

Article / compte nature (1)	Libellé	03 Conseils						
		031 Assemblée délibérante	032 Conseil éco.,social région./Conseil dév.	033 Conseil cult., éduc., env.	034 Conseil éco.,soc.,environ.,culture,éduc.		035 Conseil de territoire	038 Autres instances
					0341 Section éco., sociale et environnem.	0342 Section culture, éducation et sports		
	DEPENSES	0,00	0,00	0,00	0,00	0,00	0,00	
	RECETTES	0,00	0,00	0,00	0,00	0,00	0,00	

(1) Détailler conformément au plan de comptes.

IV – ANNEXES**A – PRESENTATION CROISEE – SECTION D'INVESTISSEMENT – PRESENTATION DETAILLEE****IV****A1.900****FONCTION 0 – Services généraux (suite 2)**

Article / compte nature (1)	Libellé	04 Coop.décent.act ^e interrég.eur.intern.					06 Plan de relance (crise sanitaire)	TOTAL DU CHAPITRE
		041 Action relevant de la subvention globale	042 Actions interrégionales	043 Actions européennes	044 Aide publique au développement	048 Autres actions		
	DEPENSES	0,00	0,00	0,00	0,00	0,00	0,00	
	RECETTES	0.00	0.00	0.00	0.00	0.00	0.00	

(1) Détailler conformément au plan de comptes.

IV – ANNEXES

A – PRESENTATION CROISEE – SECTION DE FONCTIONNEMENT – VUE D'ENSEMBLE

Chapitre nature	Libellé	01 Opérations non ventilables	0 Services généraux (hors 01 et Gestion des fonds européens)	0-5 Gestion des fonds européens	1 Sécurité	2 Enseign., formation prof.,apprentissage	3 Cult., vie soc., jeun., sports, loisirs	4 Santé et action sociale (hors APA et RSA / Régularisation de RMI)	4-3 APA
DEPENSES		0,00	0,00	0,00	0,00	0,00	0,00	0,00	0,00
011	Charges à caractère général	0,00	0,00	0,00	0,00	0,00	0,00	0,00	0,00
012	Charges de personnel et frais assimilés	0,00	0,00	0,00	0,00	0,00	0,00	0,00	0,00
014	Atténuations de produits	0,00	0,00	0,00	0,00	0,00	0,00	0,00	0,00
65	Autres charges de gestion courante	0,00	0,00	0,00	0,00	0,00	0,00	0,00	0,00
6586	Frais fonctionnement des groupes d'élus	0,00	0,00	0,00	0,00	0,00	0,00	0,00	0,00
66	Charges financières	0,00	0,00	0,00	0,00	0,00	0,00	0,00	0,00
67	Charges spécifiques	0,00	0,00	0,00	0,00	0,00	0,00	0,00	0,00
68	Dotations aux provisions, dépréciations	0,00	0,00	0,00	0,00	0,00	0,00	0,00	0,00
RECETTES		0,00	0,00	0,00	0,00	0,00	0,00	0,00	0,00
013	Atténuations de charges	0,00	0,00	0,00	0,00	0,00	0,00	0,00	0,00
70	Prod. services, domaine, ventes diverses	0,00	0,00	0,00	0,00	0,00	0,00	0,00	0,00
73	Impôts et taxes	0,00	0,00	0,00	0,00	0,00	0,00	0,00	0,00
731	Fiscalité locale	0,00	0,00	0,00	0,00	0,00	0,00	0,00	0,00
74	Dotations et participations	0,00	0,00	0,00	0,00	0,00	0,00	0,00	0,00
75	Autres produits de gestion courante	0,00	0,00	0,00	0,00	0,00	0,00	0,00	0,00
76	Produits financiers	0,00	0,00	0,00	0,00	0,00	0,00	0,00	0,00
77	Produits spécifiques	0,00	0,00	0,00	0,00	0,00	0,00	0,00	0,00
78	Reprises amort., dépréciations, prov.	0,00	0,00	0,00	0,00	0,00	0,00	0,00	0,00

IV – ANNEXES

A – PRESENTATION CROISEE – SECTION DE FONCTIONNEMENT – VUE D'ENSEMBLE (suite)

IV


A2

Chapitre nature	Libellé	4-4 RSA / Régularisation de RMI	5 Aménagement des territoires et habitat	6 Action économique	7 Environnement	8 Transports	9 Fonction en réserve	TOTAL
DEPENSES		0,00	0,00	0,00	0,00	0,00		0,00
011	Charges à caractère général	0,00	0,00	0,00	0,00	0,00		0,00
012	Charges de personnel et frais assimilés	0,00	0,00	0,00	0,00	0,00		0,00
014	Atténuations de produits	0,00	0,00	0,00	0,00	0,00		0,00
65	Autres charges de gestion courante	0,00	0,00	0,00	0,00	0,00		0,00
6586	Frais fonctionnement des groupes d'élus	0,00	0,00	0,00	0,00	0,00		0,00
66	Charges financières	0,00	0,00	0,00	0,00	0,00		0,00
67	Charges spécifiques	0,00	0,00	0,00	0,00	0,00		0,00
68	Dotations aux provisions, dépréciations	0,00	0,00	0,00	0,00	0,00		0,00
RECETTES		0,00	0,00	0,00	0,00	0,00		0,00
013	Atténuations de charges	0,00	0,00	0,00	0,00	0,00		0,00
70	Prod. services, domaine, ventes diverses	0,00	0,00	0,00	0,00	0,00		0,00
73	Impôts et taxes	0,00	0,00	0,00	0,00	0,00		0,00
731	Fiscalité locale	0,00	0,00	0,00	0,00	0,00		0,00
74	Dotations et participations	0,00	0,00	0,00	0,00	0,00		0,00
75	Autres produits de gestion courante	0,00	0,00	0,00	0,00	0,00		0,00
76	Produits financiers	0,00	0,00	0,00	0,00	0,00		0,00
77	Produits spécifiques	0,00	0,00	0,00	0,00	0,00		0,00
78	Reprises amort., dépréciations, prov.	0,00	0,00	0,00	0,00	0,00		0,00

IV – ANNEXES**A – PRESENTATION CROISEE – SECTION DE FONCTIONNEMENT – PRESENTATION DETAILLEE****01 – OPERATIONS NON VENTILABLES**

Article / compte nature (1)	Libellé	01 Opérations non ventilables
	DEPENSES	0,00
	RECETTES	0,00

(1) Détailler conformément au plan de comptes.



IV – ANNEXES

A – PRESENTATION CROISEE – SECTION DE FONCTIONNEMENT – PRESENTATION DETAILLEE

FONCTION 0 – Services généraux

Article / compte nature (1)	Libellé	02 Administration générale							
		020 Admin. générale de la collectivité	021 Personnel non ventilé	022 Information, communication, publicité	023 Fêtes et cérémonies	024 Aide aux associations	025 Cimetières et pompes funèbres	026 Administration générale de l'Etat	028 Autres moyens généraux
DEPENSES		0,00	0,00	0,00	0,00	0,00	0,00	0,00	0,00
RECETTES		0,00	0,00	0,00	0,00	0,00	0,00	0,00	0,00

(1) Détailler conformément au plan de comptes.

IV – ANNEXES

A – PRESENTATION CROISEE – SECTION DE FONCTIONNEMENT – PRESENTATION DETAILLEE

IV

A2.930

FONCTION 0 – Services généraux (suite 1)

Article / compte nature (1)	Libellé	03 Conseils						
		031 Assemblée délibérante	032 Conseil éco.,social région./Conseil dev.	033 Conseil cult., éduc., env.	034 Conseil éco.soc.,environ.,culture,éduc.		035 Conseil de territoire	038 Autres instances
					0341 Section éco., sociale et environnem.	0342 Section culture, éducation et sports		
	DEPENSES	0,00	0,00	0,00	0,00	0,00	0,00	0,00
	RECETTES	0,00	0,00	0,00	0,00	0,00	0,00	0,00

(1) Détailler conformément au plan de comptes.

IV – ANNEXES

A – PRESENTATION CROISEE – SECTION DE FONCTIONNEMENT – PRESENTATION DETAILLEE

IV

A2.930

FONCTION 0 – Services généraux (suite 2)

Article / compte nature (1)	Libellé	04 Coop.décent.act° interrég.eur.intern.					06 Plan de relance (crise sanitaire)	TOTAL DU CHAPITRE
		041 Action relevant de la subvention globale	042 Actions interrégionales	043 Actions européennes	044 Aide publique au développement	048 Autres actions		
	DEPENSES	0,00	0,00	0,00	0,00	0,00	0,00	
	RECETTES	0,00	0,00	0,00	0,00	0,00	0,00	

(1) Détailler conformément au plan de comptes.

IV – ANNEXES

B – ANNEXES PATRIMONIALES – ETAT DE LA DETTE – DETAIL DES CREDITS DE TRESORERIE

DETAIL DES CREDITS DE TRESORERIE (1)

Nature (Pour chaque ligne, indiquer le numéro de contrat)	Date de la décision de réaliser la ligne de trésorerie (2)	Montant maximum autorisé au 01/01/N	Montant des tirages N	Montant des remboursements N		Encours restant dû au 31/12/N
				Intérêts (3)	Remboursement du tirage	
5191 Avances du Trésor						
5192 Avances de trésorerie						
51931 Lignes de trésorerie						
51932 Lignes de trésorerie liées à un emprunt						
5194 Billets de trésorerie						
5198 Autres crédits de trésorerie						
519 Crédits de trésorerie (Total)		0,00	0,00	0,00	0,00	0,00

(1) Circulaire n° NOR : INTB8900071C du 22/02/1989.

(2) Indiquer la date de la délibération de l'assemblée autorisant la ligne de trésorerie ou la date de la décision de l'ordonnateur de réaliser la ligne de trésorerie sur la base d'un montant maximum autorisé par l'organe délibérant (article M. 4221-5 du CGCT).

(3) Il s'agit des intérêts comptabilisés au compte 6615 sauf pour les emprunts assortis d'une option de tirage sur ligne de trésorerie pour lesquels les intérêts sont comptabilisés au compte 66111 et sauf pour les billets de trésorerie pour lesquels les intérêts sont comptabilisés au compte 6618.

IV – ANNEXES

B – ANNEXES PATRIMONIALES – ETAT DE LA DETTE – REPARTITION PAR NATURE DE DETTE

REPARTITION PAR NATURE DE DETTE (hors 16449 et 166)

Nature (Pour chaque ligne, indiquer le numéro de contrat)	Emprunts et dettes à l'origine du contrat													
	Organisme prêteur ou chef de file	Date de signature	Date d'émission ou date de mobilisation (1)	Date du premier remboursement	Nominal (2)	Type de taux d'intérêt (3)	Index (4)	Taux initial		Devise	Périodicité des remboursements (6)	Profil d'amortissement (7)	Possibilité de remboursement anticipé O/N	Catégorie d'emprunt (8)
								Niveau de taux (5)	Taux actuariel					
163 Emprunts obligataires (Total)					0,00									
164 Emprunts auprès des établissements financiers (Total)					3 529 000,00									
1641 Emprunts en euros (total)					3 529 000,00									
201601/9676704/4230233	Caisse d'Epargne Rhône Alpes	22/12/2015	25/01/2016	25/04/2016	200 000,00	F		1,040	1,047	EUR	T	P	N	A-1
201602/51028	Caisse des depots	13/06/2016	30/06/2016	01/01/2017	920 000,00	F		1,290	1,291	EUR	T	P	N	A-1
201608/0980709	Caisse d'Epargne RA Grenoble	15/11/2018	15/11/2017	25/03/2018	412 000,00	F		0,580	0,581	EUR	T	P	N	-
201610/0054701	LA BANQUE POSTALE		31/07/2018	01/11/2018	720 000,00	F		1,590	1,635	EUR	T	C	N	-
201615/AO118301000	Caisse d'Epargne Rhône Alpes	21/12/2018	25/01/2019	25/03/2019	100 000,00	F		0,920	1,020	EUR	A	P	N	A-1
201616/MON529221EUR	LA BANQUE POSTALE	08/10/2019	04/11/2019	01/03/2020	286 000,00	F		0,190	0,230	EUR	T	C	N	A-1
201617/F6193009-1/5018781	Caisse d'Epargne Rhône Alpes	08/12/2020	14/12/2020	14/03/2021	400 000,00	F		0,300	0,310	EUR	T	P	N	A-1
201618/A0121235000	Caisse d'Epargne Rhône Alpes	15/10/2021	25/12/2021	25/01/2022	125 000,00	F		0,200	0,320	EUR	A	P	N	A-1
201619/10278073080002028270	Caisse Credit Mutuel Vx	19/08/2022	07/07/2022	15/10/2023	366 000,00	F		1,200	1,220	EUR	A	P	N	A-1
1643 Emprunts en devises (total)					0,00									
16441 Emprunts assortis d'une option de tirage sur ligne de trésorerie (total)					0,00									
165 Dépôts et cautionnements reçus (Total)					0,00									
167 Emprunts et dettes assortis de conditions particulières (Total)					0,00									
1671 Avances consolidées du Trésor (total)					0,00									
1672 Emprunts sur comptes spéciaux du Trésor (total)					0,00									

Nature (Pour chaque ligne, indiquer le numéro de contrat)	Emprunts et dettes à l'origine du contrat											dité des remboursements (6)	Pron d'amortissement (7)	de remboursement anticipé O/N	gorie d'emprunt (8)	
	Organisme prêteur ou chef de file	Date de signature	Date d'émission ou date de mobilisation (1)	Date du premier remboursement	Nominal (2)	Type de taux d'intérêt (3)	Index (4)	Taux initial		Devise						
								Niveau de taux (5)	Taux actuariel							
1675 Dettes pour METP et PPP (total)					0,00											
1676 Dettes envers locataires-acquéreurs (total)					0,00											
1678 Autres emprunts et dettes (total)					0,00											
168 Emprunts et dettes assimilés (Total)					0,00											
1681 Autres emprunts (total) (9)					0,00											
1682 Bons à moyen terme négociables (total)					0,00											
1687 Autres dettes (total)					0,00											
Total général					3 529 000,00											

(1) Si un emprunt donne lieu à plusieurs mobilisations, indiquer la date de la première mobilisation.

(2) Nominal : montant emprunté à l'origine.

(3) Type de taux d'intérêt : F : fixe ; V : variable simple ; C : complexe ; R : préfixé (c'est-à-dire un taux variable qui n'est pas seulement défini comme la simple addition d'un taux usuel de référence et d'une marge exprimée en point de pourcentage).

(4) Mentionner le ou les types d'index (ex : Euribor 3 mois).

(5) Indiquer le niveau de taux à l'origine du contrat.

(6) Indiquer la périodicité des remboursements : A : annuelle, B : bimestrielle, T : trimestrielle, X autre.

(7) Indiquer C pour amortissement constant, P pour amortissement progressif, F pour *in fine*, X pour autres à préciser.

(8) Catégorie d'emprunt à l'origine. Exemple A-1 (cf. la classification des emprunts suivant la typologie de la circulaire IOCB1015077C du 25 juin 2010 sur les produits financiers offerts aux collectivités territoriales).

(9) Y compris les avances remboursables consenties au titre de l'article 25 de la loi n°2020-935 du 30 juillet 2020 de finances rectificative pour 2020, portant attribution des avances remboursables sur les recettes fiscales prévues aux articles 1594 A et 1595 du code général des impôts

IV – ANNEXES

B – ANNEXES PATRIMONIALES – ETAT DE LA DETTE – REPARTITION PAR NATURE DE DETTE

IV
B1.2

B1.2 – REPARTITION PAR NATURE DE DETTE (hors 16449 et 166) (suite)

Nature (Pour chaque ligne, indiquer le numéro de contrat)	Couverture ? O/N (11)	Montant couvert	Catégorie d'emprunt après couverture éventuelle (12)	Capital restant dû au 31/12/N	Durée résiduelle (en années)	Emprunts et dettes au 31/12/N			Annuité de l'exercice			ICNE de l'exercice
						Taux d'intérêt			Capital	Charges d'intérêt (16)	Intérêts perçus (le cas échéant) (17)	
						Type de taux (13)	Index (14)	Niveau de taux d'intérêt au 31/12/N (15)				
163 Emprunts obligataires (Total)		0,00		0,00					0,00	0,00	0,00	0,00
164 Emprunts auprès des établissements financiers (Total)		0,00		2 272 231,92					321 249,63	21 411,19	0,00	5 859,87
1641 Emprunts en euros (total)		0,00		2 272 231,92					321 249,63	21 411,19	0,00	5 859,87
201601/9676704/4230233	N	0,00	A-1	7 396,03	0,07	F		1,040	29 392,94	268,22	0,00	13,91
201602/51028	N	0,00	A-1	668 312,57	13,74	F		1,290	43 303,48	8 927,84	0,00	2 121,13
201608/0980709	N	0,00	-	119 424,82	1,98	F		0,580	59 195,28	907,40	0,00	9,62
201610/0054701	N	0,00	-	567 000,00	15,57	F		1,590	36 000,00	9 502,64	0,00	1 510,34
201615/AO118301000	N	0,00	A-1	43 311,69	2,23	F		0,920	14 174,81	528,88	0,00	304,39
201616/MON529221EUR	N	0,00	A-1	114 400,00	1,92	F		0,190	57 200,00	289,13	0,00	17,51
201617/F6193009-1/5018781	N	0,00	A-1	286 569,78	4,95	F		0,300	56 800,15	966,25	0,00	38,21
201618/A0121235000	N	0,00	A-1	99 817,03	3,07	F		0,200	25 182,97	20,83	0,00	185,77
201619/10278073080002028270	N	0,00	A-1	366 000,00	7,78	F		0,000	0,00	0,00	0,00	1 658,99
1643 Emprunts en devises (total)		0,00		0,00					0,00	0,00	0,00	0,00
16441 Emprunts assortis d'une option de tirage sur ligne de trésorerie (total) (10)		0,00		0,00					0,00	0,00	0,00	0,00
165 Dépôts et cautionnements reçus (Total)		0,00		0,00					0,00	0,00	0,00	0,00
167 Emprunts et dettes assortis de conditions particulières (Total)		0,00		0,00					0,00	0,00	0,00	0,00
1671 Avances consolidées du Trésor (total)		0,00		0,00					0,00	0,00	0,00	0,00
1672 Emprunts sur comptes spéciaux (total)		0,00		0,00					0,00	0,00	0,00	0,00
1675 Dettes pour METP et PPP (total)		0,00		0,00					0,00	0,00	0,00	0,00
1676 Dettes envers locataires-acquéreurs (total)		0,00		0,00					0,00	0,00	0,00	0,00
1678 Autres emprunts et dettes (total)		0,00		0,00					0,00	0,00	0,00	0,00
168 Emprunts et dettes assimilés (Total)		0,00		0,00					0,00	0,00	0,00	0,00
1681 Autres emprunts (total)		0,00		0,00					0,00	0,00	0,00	0,00

Nature (Pour chaque ligne, indiquer le numéro de contrat)	Emprunts et dettes au 31/12/N											
	Couverture ? O/N (11)	Montant couvert	Catégorie d'emprunt après couverture éventuelle (12)	Capital restant dû au 31/12/N	Durée résiduelle (en années)	Taux d'intérêt			Capital	Charges d'intérêt (16)	Intérêts perçus (le cas échéant) (17)	ICNE de l'exercice
						Type de taux (13)	Index (14)	Niveau de taux d'intérêt au 31/12/N (15)				
1682 Bons à moyen terme négociables (total)		0,00		0,00					0,00	0,00	0,00	0,00
1687 Autres dettes (total)		0,00		0,00					0,00	0,00	0,00	0,00
Total général		0,00		2 272 231,92					321 249,63	21 411,19	0,00	5 859,87

(10) S'agissant des emprunts assortis d'une ligne de trésorerie, il faut faire ressortir le remboursement du capital de la dette prévue pour l'exercice correspondant au véritable endettement.

(11) Si l'emprunt est soumis à couverture, il convient de compléter le tableau « détail des opérations de couverture ».

(12) Catégorie d'emprunt. Exemple A-1 (cf. la classification des emprunts suivant la typologie de la circulaire IOCB1015077C du 25 juin 2010 sur les produits financiers offerts aux collectivités territoriales).

(13) Type de taux d'intérêt après opérations de couverture : F : fixe ; V : variable simple ; C : complexe (c'est-à-dire un taux variable qui n'est pas seulement défini comme la simple addition d'un taux usuel de référence et d'une marge exprimée en point de pourcentage).

(14) Mentionner l'index en cours au 31/12/N après opérations de couverture.

(15) Taux après opérations de couverture éventuelles. Pour les emprunts à taux variable, indiquer le niveau moyen du taux constaté sur l'année.

(16) Il s'agit des intérêts dus au titre du contrat initial et comptabilisés à l'article 66111 « Intérêts réglés à l'échéance » (intérêts décaissés) et intérêts éventuels dus au titre du contrat d'échange éventuel et comptabilisés à l'article 668.

(17) Indiquer les intérêts éventuellement reçus au titre du contrat d'échange éventuel et comptabilisés au 768.

IV – ANNEXES

B – ANNEXES PATRIMONIALES – ETAT DE LA DETTE – REPARTITION DES EMPRUNTS PAR STRUCTURE DE TAUX

REPARTITION DES EMPRUNTS PAR STRUCTURE DE TAUX (HORS A1)

Emprunts ventilés par structure de taux selon le risque le plus élevé (Pour chaque ligne, indiquer le numéro de contrat) (1)	Organisme prêteur ou chef de file	Nominal (2)	Capital restant dû au 31/12/N (3)	Type d'indices (4)	Durée du contrat	Dates des périodes bonifiées	Taux minimal (5)	Taux maximal (6)	Coût de sortie (7)	Taux maximal après couverture éventuelle (8)	Niveau du taux au 31/12/N (9)	Intérêts payés au cours de l'exercice (10)	Intérêts perçus au cours de l'exercice (le cas échéant) (11)	% par type de taux selon le capital restant dû
Echange de taux, taux variable simple plafonné (cap) ou encadré (tunnel) (A)														
TOTAL (A)		0,00	0,00						0,00			0,00	0,00	0,00
Barrière simple (B)														
TOTAL (B)		0,00	0,00						0,00			0,00	0,00	0,00
Option d'échange (C)														
TOTAL (C)		0,00	0,00						0,00			0,00	0,00	0,00
Multiplicateur jusqu'à 3 ou multiplicateur jusqu'à 5 capé (D)														
TOTAL (D)		0,00	0,00						0,00			0,00	0,00	0,00
Multiplicateur jusqu'à 5 (E)														
TOTAL (E)		0,00	0,00						0,00			0,00	0,00	0,00
Autres types de structures (F)														
TOTAL (F)		0,00	0,00						0,00			0,00	0,00	0,00
TOTAL GENERAL		0,00	0,00						0,00			0,00	0,00	0,00

(1) Répartir les emprunts selon le type de structure de taux (de A à F selon la classification de la charte de bonne conduite) en fonction du risque le plus élevé à courir sur toute la durée de vie du contrat de prêt et après opérations de couverture éventuelles.

(2) Nominal : montant emprunté à l'origine. En cas de couverture partielle d'un emprunt, indiquer séparément sur deux lignes la part du nominal couvert et la part non couverte.

(3) En cas de couverture partielle d'un emprunt, indiquer séparément sur deux lignes la part du capital restant dû couvert et la part non couverte.

(4) Indiquer la classification de l'indice sous-jacent suivant la typologie de la circulaire du 25 juin 2010 sur les produits financiers (de 1 à 6). 1 : Indice zone euro / 2 : Indices inflation française ou zone euro ou écart entre ces indices / 3 : Ecart indice zone euro / 4 : Indices hors zone euro ou écart d'indices dont l'un est hors zone euro / 5 : écarts d'indices hors zone euro / 6 : autres indices.

(5) Taux hors opération de couverture. Indiquer le montant, l'index ou la formule correspondant au taux minimal du contrat de prêt sur toute la durée du contrat.

(6) Taux hors opération de couverture. Indiquer le montant, l'index ou la formule correspondant au taux maximal du contrat de prêt sur toute la durée du contrat.

(7) Coût de sortie : indiquer le montant de l'indemnité contractuelle de remboursement définitif de l'emprunt au 31/12/N ou le cas échéant, à la prochaine date d'échéance.

(8) Montant, index ou formule.

(9) Indiquer le niveau de taux après opérations de couverture éventuelles. Pour les emprunts à taux variables, indiquer le niveau moyen du taux constaté sur l'année.

(10) Indiquer les intérêts dus au titre du contrat initial et comptabilisés à l'article 66111 et des intérêts éventuels dus au titre du contrat d'échange et comptabilisés à l'article 668.

(11) Indiquer les intérêts reçus au titre du contrat d'échange et comptabilisés au 768.

IV – ANNEXES

B – ANNEXES PATRIMONIALES – ETAT DE LA DETTE – TYPOLOGIE DE LA REPARTITION DE L'ENCOURS

TYPOLOGIE DE LA REPARTITION DE L'ENCOURS (1)

Indices sous-jacents		(1) Indices zone euro	(2) Indices inflation française ou zone euro ou écart entre ces indices	(3) Ecart d'indices zone euro	(4) Indices hors zone euro et écarts d'indices dont l'un est un indice hors zone euro	(5) Ecart d'indices hors zone euro	(6) Autres indices
Structure							
(A) Taux fixe simple. Taux variable simple. Echange de taux fixe contre taux variable ou inversement. Echange de taux structuré contre taux variable ou taux fixe (sens unique). Taux variable simple plafonné (cap) ou encadré (tunnel)	Nombre de produits	7	0	0	0	0	
	% de l'encours	69,79	0,00	0,00	0,00	0,00	
	Montant en euros	1 585 807,10	0,00	0,00	0,00	0,00	
(B) Barrière simple. Pas d'effet de levier	Nombre de produits	0	0	0	0	0	
	% de l'encours	0,00	0,00	0,00	0,00	0,00	
	Montant en euros	0,00	0,00	0,00	0,00	0,00	
(C) Option d'échange (swaption)	Nombre de produits	0	0	0	0	0	
	% de l'encours	0,00	0,00	0,00	0,00	0,00	
	Montant en euros	0,00	0,00	0,00	0,00	0,00	
(D) Multiplicateur jusqu'à 3 ; multiplicateur jusqu'à 5 capé	Nombre de produits	0	0	0	0	0	
	% de l'encours	0,00	0,00	0,00	0,00	0,00	
	Montant en euros	0,00	0,00	0,00	0,00	0,00	
(E) Multiplicateur jusqu'à 5	Nombre de produits	0	0	0	0	0	
	% de l'encours	0,00	0,00	0,00	0,00	0,00	
	Montant en euros	0,00	0,00	0,00	0,00	0,00	
(F) Autres types de structures	Nombre de produits						0
	% de l'encours						0,00
	Montant en euros						0,00

(1) Cette annexe retrace le stock de dette au 31/12/N après opérations de couverture éventuelles.

IV – ANNEXES

B – ANNEXES PATRIMONIALES – ETAT DE LA DETTE – DETAIL DES OPERATIONS DE COUVERTURE

DETAIL DES OPERATIONS DE COUVERTURE (1)

Instruments de couverture (Pour chaque ligne, indiquer le numéro de contrat)	Emprunt couvert			Instrument de couverture									
	Référence de l'emprunt couvert	Capital restant dû au 31/12/N	Date de fin du contrat	Organisme co-contractant	Type de couverture (3)	Nature de la couverture (change ou taux)	Notionnel de l'instrument de couverture	Date de début du contrat	Date de fin du contrat	Périodicité de règlement des intérêts (4)	Montant des commissions diverses	Primes éventuelles	
												Primes payées pour l'achat d'option	Primes reçues pour la vente d'option
Taux fixe (total)		0,00					0,00				0,00	0,00	0,00
Taux variable simple (total)		0,00					0,00				0,00	0,00	0,00
Taux complexe (total) (2)		0,00					0,00				0,00	0,00	0,00
Total		0,00					0,00				0,00	0,00	0,00

(1) Si un instrument couvre plusieurs emprunts, distinguer une ligne par emprunt couvert.

(2) Il s'agit d'un taux variable qui n'est pas défini comme la simple addition d'un taux usuel de référence et d'une marge exprimée en point de pourcentage.

(3) Indiquer s'il s'agit d'un *swap*, d'une option (*cap*, *floor*, *tunnel*, *swaption*).

(4) Indiquer la périodicité de règlement des intérêts : A : annuelle, M : mensuelle, B : bimestrielle, S : semestrielle, T : trimestrielle, X : autre.

IV – ANNEXES

B – ANNEXES PATRIMONIALES – ETAT DE LA DETTE – DETAIL DES OPERATIONS DE COUVERTURE

IV
B1.5

B1.5 – DETAIL DES OPERATIONS DE COUVERTURE (1) (suite)

Instruments de couverture (Pour chaque ligne, indiquer le numéro de contrat)	Référence de l'emprunt couvert	Effet de l'instrument de couverture							
		Taux payé		Taux reçu (7)		Charges et produits constatés depuis l'origine du contrat		Catégorie d'emprunt (8)	
		Index (5)	Niveau de taux (6)	Index	Niveau de taux	Charges c/668	Produits c/768	Avant opération de couverture	Après opération de couverture
Taux fixe (total)						0,00	0,00		
Taux variable simple (total)						0,00	0,00		
Taux complexe (total) (2)						0,00	0,00		
Total						0,00	0,00		

(5) Indiquer l'index utilisé ou la formule de taux.

(6) Pour les emprunts à taux variable, indiquer le niveau moyen du taux constaté sur l'année.

(7) A compléter si l'instrument de couverture est un *swap*.

(8) Catégorie d'emprunt. Exemple A-1 (cf. la classification des emprunts suivant la typologie de la circulaire IOCB1015077C du 25 juin 2010 sur les produits financiers offerts aux collectivités territoriales).

IV – ANNEXES

B – ANNEXES PATRIMONIALES – ETAT DE LA DETTE – REMBOURSEMENT ANTICIPE D'UN EMPRUNT AVEC REFINANCEMENT

REMBOURSEMENT ANTICIPE D'UN EMPRUNT AVEC REFINANCEMENT (1)

Emprunts (2) (Pour chaque ligne, indiquer le numéro de contrat)	Année de mobilisation et profil d'amort. de l'emprunt		Date du refinancement	Organisme prêteur ou chef de file	Capital restant dû	Capital réaménagé	Durée résiduelle	Périodicité des remboursements (6)	Caractéristiques du taux			Coût de sortie (10)		Annuité de l'exercice		ICNE de l'exercice
	Année	Profil (5)							Type de taux (7)	Index (8)	Niveau de taux (9)	Type (11)	Montant (12)	Intérêts (13)	Capital	
Total des dépenses au c/ 166 Refinancement de dette (3)					0,00	0,00						0,00	0,00	0,00	0,00	
Total des recettes au c/ 166 Refinancement de dette (4)					0,00	0,00							0,00	0,00	0,00	

(1) Les opérations de refinancement de dette consistent en un remboursement d'un emprunt auprès d'un établissement de crédit suivi de la souscription d'un nouvel emprunt. Pour cette raison, les dépenses et les recettes du c/166 sont équilibrées.

(2) Pour les emprunts de refinancement, indiquer le nouveau numéro de contrat suivi, entre parenthèses, de la référence de l'emprunt quitté.

(3) Il s'agit de retracer les caractéristiques avant réaménagement des emprunts ayant fait l'objet d'un remboursement anticipé avec refinancement.

(4) Il s'agit de retracer les caractéristiques après réaménagement des emprunts de refinancement.

(5) Indiquer C pour amortissement constant, P pour amortissement progressif, F pour *in fine*, X pour autres à préciser.

(6) Indiquer la périodicité des remboursements A : annuelle ; T : trimestrielle ; M : mensuelle, B : bimestrielle, S : semestrielle, X autre.

(7) Type de taux d'intérêt : F : fixe ; V : variable simple ; C : complexe (c'est-à-dire un taux variable qui n'est pas seulement défini comme la simple addition d'un taux usuel de référence et d'une marge exprimée en point de pourcentage).

(8) Indiquer le type d'index (ex : Euribor 3 mois).

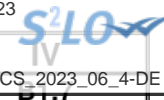
(9) Taux après opérations de couverture éventuelles. Pour un emprunt à taux variable, indiquer le niveau du taux constaté à la date du refinancement.

(10) Il s'agit de retracer les caractéristiques de l'indemnité de remboursement anticipé due relative à l'emprunt quitté.

(11) Indiquer A pour autofinancement, C pour capitalisation, T pour intégration dans le taux du nouvel emprunt, D pour allongement de durée.

(12) Indiquer le coût de sortie uniquement en cas d'autofinancement et de capitalisation.

(13) Il s'agit des intérêts dus au titre du contrat initial et comptabilisés à l'article 66111 « Intérêts réglés à l'échéance » (intérêts décaissés) et intérêts éventuels dus au titre du contrat d'échange éventuel et comptabilisés à l'article 668.



IV – ANNEXES

B – ANNEXES PATRIMONIALES – ETAT DE LA DETTE – EMPRUNTS RENEGOCIES AU COURS DE L'ANNEE N

EMPRUNTS RENEGOCIES AU COURS DE L'ANNEE N (1)

N° du contrat d'emprunt	Date de souscription du contrat initial	Date de renégociation	Organisme prêteur	Durée résiduelle en années		Taux (2)						Nominal		Profil d'amortissement et périodicité de remboursement (6)		Capital restant dû au 31/12/N	ICNE de l'exercice	Annuité payée dans l'exercice (s'il y a lieu)	
				Contrat initial	Contrat renégocié	Contrat initial			Contrat renégocié			Contrat initial	Contrat renégocié (5)	Contrat initial	Contrat renégocié			Intérêts	Capital
						Type de taux (3)	Index (4)	Taux act.	Type de taux (3)	Index (4)	Taux act.								
Total												0,00	0,00			0,00	0,00	0,00	0,00

(1) Inscrire les emprunts renégociés au cours de l'exercice N.

(2) Taux à la date de renégociation.

(3) Indiquer : F : fixe ; V : variable simple ; C : complexe (c'est-à-dire un taux variable qui n'est pas seulement défini comme la simple addition d'un taux usuel de référence et d'une marge exprimée en point de pourcentage).

(4) Indiquer la nature de l'index retenu (exemple : Euribor 3 mois).

(5) Nominal à la date de renégociation.

(6) Faire figurer 2 lettres : - Pour le profil d'amortissement, indiquer : C pour amortissement constant, P pour amortissement progressif, F pour *in fine*, X pour autres.

- Pour la périodicité de remboursement, indiquer : A : annuelle ; T : trimestrielle ; M : mensuelle, B : bimestrielle, S : semestrielle, X autre.

IV – ANNEXES**B – ANNEXES PATRIMONIALES – ETAT DE LA DETTE – DETTE POUR FINANCER L'EMPRUNT D'UN AUTRE ORGANISME****DETTE POUR FINANCER L'EMPRUNT D'UN AUTRE ORGANISME (1)**

REPARTITION PAR PRÊTEUR	Dettes en capital à l'origine (2)	Dettes en capital au 31/12/N	Annuité payée au cours de l'exercice	Dont	
				Intérêts (3)	Capital
TOTAL	0,00	0,00	0,00	0,00	0,00
<u>Auprès des organismes de droit privé</u>	0,00	0,00	0,00	0,00	0,00
<u>Auprès des organismes de droit public</u>	0,00	0,00	0,00	0,00	0,00
<u>Dettes provenant d'émissions obligataires (ex : émissions publiques ou privées)</u>	0,00	0,00	0,00	0,00	0,00

(1) Il s'agit des cas où une collectivité ou un établissement public accepte de prendre en charge l'emprunt au profit d'un autre organisme sans qu'il y ait pour autant transfert du contrat.

(2) La dette en capital à l'origine correspond à la part de dette prise en charge par la collectivité.

(3) Il s'agit des intérêts dus au titre du contrat initial et comptabilisés à l'article 66111 et des intérêts éventuels dus au titre du contrat d'échange et comptabilisés à l'article 668.



IV – ANNEXES

B – ANNEXES PATRIMONIALES – ETAT DE LA DETTE – AUTRES DETTES

AUTRES DETTES

(Issues des engagements juridiques pris autres que ceux destinés à financer la prise en charge d'un emprunt)

IV – ANNEXES

B – ANNEXES PATRIMONIALES – METHODES UTILISEES POUR LES AMORTISSEMENTS

METHODES UTILISEES POUR LES AMORTISSEMENTS

Procédure d'amortissement (linéaire, dégressif, variable)	CHOIX DE L'ASSEMBLEE		Délibération du
	Biens de faible valeur - Seuil unitaire en deçà duquel les immobilisations de peu de valeur s'amortissent sur un an : €		2021-06-25
	Catégories de biens amortis	Durée (en années)	
L	Logiciels liés au système d'information	8	26/01/2004
L	Autres logiciels (bureautique, réseau, systèmes d'exploitation)	5	26/01/2004
L	Matériel informatique	5	26/01/2004
L	Mobilier	10	26/01/2004
L	Matériels classiques	5	26/01/2004
L	Installations et appareils de chauffage	10	26/01/2004
L	Véhicules automobiles	5	26/01/2004
L	Installations électriques et téléphoniques	5	26/01/2004

IV – ANNEXES

B – ANNEXES PATRIMONIALES – ETAT DES PROVISIONS CONSTITUEES

PROVISIONS CONSTITUEES AU 31/12/N

Nature de la provision	Date de constitution de la provision	Montant des provisions constituées au 01/01/N A	Montant total des provisions de l'exercice (1) B	Montant des reprises de l'exercice C	Montant des provisions constituées au 31/12/N D = A + B - C
PROVISIONS SEMI-BUDGETAIRES (2)					
Provisions pour risques et charges (3)		0,00	0,00	0,00	0,00
Provisions pour litiges		0,00	0,00	0,00	0,00
Provisions pour pertes de change		0,00	0,00	0,00	0,00
Provisions pour gros entretiens ou grandes révisions		0,00	0,00	0,00	0,00
Provisions pour garanties d'emprunt		0,00	0,00	0,00	0,00
Autres provisions pour risques		0,00	0,00	0,00	0,00
Dépréciations (3)		0,00	0,00	0,00	0,00
- des immobilisations		0,00	0,00	0,00	0,00
- des stocks et encours		0,00	0,00	0,00	0,00
- des comptes de tiers		0,00	0,00	0,00	0,00
- des comptes financiers		0,00	0,00	0,00	0,00
Total des provisions semi-budgétaires		0,00	0,00	0,00	0,00
PROVISIONS BUDGETAIRES (2)					
Provisions pour risques et charges (3)		0,00	0,00	0,00	0,00
Provisions pour litiges		0,00	0,00	0,00	0,00
Provisions pour pertes de change		0,00	0,00	0,00	0,00
Provisions pour gros entretiens ou grandes révisions		0,00	0,00	0,00	0,00
Provisions pour garanties d'emprunt		0,00	0,00	0,00	0,00
Autres provisions pour risques		0,00	0,00	0,00	0,00
Dépréciations (3)		0,00	0,00	0,00	0,00
- des immobilisations		0,00	0,00	0,00	0,00
- des stocks et encours		0,00	0,00	0,00	0,00
- des comptes de tiers		0,00	0,00	0,00	0,00
- des comptes financiers		0,00	0,00	0,00	0,00
Total des provisions budgétaires		0,00	0,00	0,00	0,00
TOTAL PROVISIONS		0,00	0,00	0,00	0,00

S.I.T.I.V. - BUDGET PRINCIPAL SITIV - CA - 2022

(1) Provision nouvelle ou abondement d'une provision déjà constituée.

(2) A renseigner selon que la collectivité applique le régime des provisions semi-budgétaires ou budgétaires, conformément aux dispositions législatives et réglementaires afférentes.

(3) Indiquer l'objet de la provision (exemples : provision pour litiges au titre du procès, provisions pour dépréciation des immobilisations de l'équipement).

Envoyé en préfecture le 09/06/2023

Reçu en préfecture le 09/06/2023

Publié le



ID : 069-256910183-20230602-CS_2023_06_4-DE

IV – ANNEXES**B – ANNEXES PATRIMONIALES – ETALEMENT DES PROVISIONS****ETALEMENT DES PROVISIONS (1)**

(1) Il s'agit des provisions figurant dans le tableau précédent « Etat des provisions » qui font l'objet d'un étalement, conformément aux dispositions législatives et réglementaires applicables à la collectivité.

IV – ANNEXES

B – ANNEXES PATRIMONIALES – LISTE DES CONCOURS ATTRIBUES A DES TIERS

LISTE DES CONCOURS ATTRIBUES A DES TIERS EN NATURE OU EN SUBVENTIONS

Nom des bénéficiaires	Montant du fonds de concours ou de la subvention (numéraire)	Prestations en nature
TOTAL GENERAL	19 000,00	
Personnes de droit privé	19 000,00	
Associations	19 000,00	
COMITE LOISIRS ACT. CULT. SOC. CLACS	19 000,00	
Entreprises	0,00	
Personnes physiques	0,00	
Autres	0,00	
Personnes de droit public	0,00	
Etat	0,00	
Régions	0,00	
Départements	0,00	
Communes	0,00	
Etablissements publics (EPCI, EPA, EPIC,...)	0,00	
Autres	0,00	

IV – ANNEXES

B – ANNEXES PATRIMONIALES – ETAT DU PERSONNEL AU 31/12/N

ETAT DU PERSONNEL AU 31/12/N

GRADES OU EMPLOIS (1)	CATEGORIES (2)	EMPLOIS BUDGETAIRES (3)			EFFECTIFS POURVUS SUR EMPLOIS BUDGETAIRES EN ETPT (4)		
		EMPLOIS PERMANENTS À TEMPS COMPLET	EMPLOIS PERMANENTS À TEMPS NON COMPLET	TOTAL	AGENTS TITULAIRES	AGENTS NON TITULAIRES	TOTAL
EMPLOIS FONCTIONNELS (a)		0,00	0,00	0,00	0,00	0,00	0,00
Directeur général des services		0,00	0,00	0,00	0,00	0,00	0,00
Directeur général adjoint des services		0,00	0,00	0,00	0,00	0,00	0,00
Directeur général des services techniques		0,00	0,00	0,00	0,00	0,00	0,00
Emplois créés au titre de l'article 6-1 de la loi n° 84-53		0,00	0,00	0,00	0,00	0,00	0,00
FILIERE ADMINISTRATIVE (b)		9,00	0,00	9,00	5,00	3,00	8,00
Adjoint administratif pal 2 cl	C	1,00	0,00	1,00	1,00	0,00	1,00
Attaché	A	6,00	0,00	6,00	2,00	3,00	5,00
Attaché hors classe	A	1,00	0,00	1,00	1,00	0,00	1,00
Rédacteur principal 2 cl	B	1,00	0,00	1,00	1,00	0,00	1,00
FILIERE TECHNIQUE (c)		21,00	0,00	21,00	8,80	9,80	18,60
Adjoint technique pal 1 cl	C	1,00	0,00	1,00	1,00	0,00	1,00
Adjoint technique territorial	C	1,00	0,00	1,00	1,00	0,00	1,00
Ingénieur	A	11,00	0,00	11,00	1,80	7,80	9,60
Ingénieur en chef	A	1,00	0,00	1,00	1,00	0,00	1,00
Ingénieur principal	A	2,00	0,00	2,00	1,00	1,00	2,00
Technicien	B	2,00	0,00	2,00	1,00	1,00	2,00
Technicien principal de 1 cl	B	2,00	0,00	2,00	2,00	0,00	2,00
Technicien principal de 2 cl	B	1,00	0,00	1,00	0,00	0,00	0,00
FILIERE SOCIALE (d)		0,00	0,00	0,00	0,00	0,00	0,00
FILIERE MEDICO-SOCIALE (e)		0,00	0,00	0,00	0,00	0,00	0,00
FILIERE MEDICO-TECHNIQUE (f)		0,00	0,00	0,00	0,00	0,00	0,00
FILIERE SPORTIVE (g)		0,00	0,00	0,00	0,00	0,00	0,00
FILIERE CULTURELLE (h)		0,00	0,00	0,00	0,00	0,00	0,00
FILIERE ANIMATION (i)		0,00	0,00	0,00	0,00	0,00	0,00
FILIERE POLICE (j)		0,00	0,00	0,00	0,00	0,00	0,00
EMPLOIS NON CITES (k) (5)		2,00	0,00	2,00	0,00	0,43	0,43
Apprenti		2,00	0,00	2,00	0,00	0,43	0,43
TOTAL GENERAL (b + c + d + e + f + g + h + i + j + k)		32,00	0,00	32,00	13,80	13,23	27,03

(1) Les grades ou emplois sont désignés conformément à la circulaire n° NOR : INTB9500102C du 23 mars 1995. Les emplois fonctionnels sont également comptabilisés dans leur filière d'origine.

(2) Catégories : A, B ou C.

(3) Emplois budgétaires créés par l'assemblée délibérante. Les emplois permanents à temps complet sont comptabilisés pour une unité, les emplois à temps non complet sont comptabilisés à hauteur de la quotité de travail prévue par la délibération créant l'emploi.

(4) Equivalent temps plein annuel travaillé (ETPT). Le décompte est proportionnel à l'activité des agents, mesurée par leur quotité de temps de travail et par leur période d'activité sur l'année :

ETPT = Effectifs physiques * quotité de temps de travail * période d'activité dans l'année

Exemple : un agent à temps plein (quotité de travail = 100 %) présent toute l'année correspond à 1 ETPT ; un agent à temps partiel, à 80 % (quotité de travail = 80 %) présent toute l'année correspond à 0,8 ETPT

%) présent la moitié de l'année (ex : CDD de 6 mois, recrutement à mi-année) correspond à 0,4 ETPT (0,8 * 6 / 12).

(5) Par exemple : emplois dont les missions ne correspondent pas à un cadre d'emploi existant, « emplois spécifiques » régis par l'article 139 ter de la loi n° 84-53 du 26 janvier 1984 etc.

Envoyé en préfecture le 09/06/2023

Reçu en préfecture le 09/06/2023

Publié le



ID : 069-256910183-20230602-CS_2023_06_4-DE

IV – ANNEXES

B – ANNEXES PATRIMONIALES – ETAT DU PERSONNEL AU 31/12/N

B9

ETAT DU PERSONNEL AU 31/12/N (suite)

AGENTS NON TITULAIRES EN FONCTION AU 31/12/N	CATEGORIES (1)	SECTEUR (2)	REMUNERATION (3)		CONTRAT	
			Indice (8)	Euros	Fondement du contrat (4)	Nature du contrat (5)
Agents occupant un emploi permanent (6)				0,00		
Agents occupant un emploi non permanent (7)				0,00		
TOTAL GENERAL				0,00		

(1) CATEGORIES: A, B et C.

(2) SECTEUR ADM : Administratif.
TECH : Technique.
URB : Urbanisme (dont aménagement urbain).
S : Social.
MS : Médico-social.
MT : Médico-technique.
SP : Sportif.
CULT : Culturel
ANIM : Animation.
PM : Police.
OTR : Missions non rattachables à une filière.

(3) REMUNERATION : Référence à un indice brut (indiquer le niveau de l'indice brut) de la fonction publique ou en euros annuels bruts (indiquer l'ensemble des éléments de la rémunération brute annuelle).

(4) CONTRAT : Motif du contrat (loi du 26 janvier 1984 modifiée) :
3-a° : article 3, 1er alinéa : accroissement temporaire d'activité.
3-b : article 3, 2ème alinéa : accroissement saisonnier d'activité.
3-1 : remplacement d'un fonctionnaire autorisé à servir à temps partiel ou indisponible (maladie, maternité...)
3-2 : vacance temporaire d'un emploi.
3-3-1° : absence de cadre d'emplois de fonctionnaires susceptibles d'assurer les fonctions correspondantes.
3-3-2° : emplois du niveau de la catégorie A lorsque les besoins des services ou la nature des fonctions le justifient.
3-3-3° : emplois de secrétaire de mairie des communes de moins de 1 000 habitants et de secrétaire des groupements composés de communes dont la population moyenne est inférieure à ce seuil.
3-3-4° : emplois à temps non complet des communes de moins de 1 000 habitants et des groupements composés de communes dont la population moyenne est inférieure à ce seuil, lorsque la quotité de temps de travail est inférieure à 50 %.
3-3-5° : emplois des communes de moins de 2 000 habitants et des groupements de communes de moins de 10 000 habitants dont la création ou la suppression dépend de la décision d'une autorité qui s'impose à la collectivité ou à l'établissement en matière de création, de changement de périmètre ou de suppression d'un service public.
3-4 : article 21 de la loi n° 2012-347 : contrat à durée indéterminée obligatoirement proposée à un agent contractuel.
38 : article 38 travailleurs handicapés catégorie C.
47 : article 47 recrutements directs sur emplois fonctionnels
110 : article 110 collaborateurs de groupes de cabinets.
110-1 : collaborateurs de groupes d'élus.
A : autres (préciser).

(5) Indiquer si l'agent contractuel est titulaire d'un contrat à durée déterminée (CDD) ou d'un contrat à durée indéterminée (CDI). Les contrats particuliers devront être labellisés « A / autres » et feront l'objet d'une précision (ex : « contrats aidés »).

(6) Occupent un emploi permanent de la fonction publique territoriale, les agents non titulaires recrutés sur le fondement des articles 3-1, 3-2, 3-3, 38 et 47 de la loi n° 84-53 du 26 janvier 1984, ainsi que les agents qui sont titulaires d'un contrat à durée indéterminée pris sur le fondement de l'article 21 de la loi n° 2012-347.

(7) Occupent un emploi non permanent de la fonction publique territoriale, les agents non titulaires recrutés sur le fondement des articles 3, 110 et 110-1.

(8) Si un contrat fixe comme référence de rémunération un traitement hors échelle, il convient de mentionner le chevron conformément à l'article 6 décret 85-1148 du 20 octobre 1985.

IV – ANNEXES

C – ANNEXES BUDGETAIRES – EQUILIBRE BUDGETAIRE – DEPENSES

CT.1

DEPENSES A COUVRIR PAR DES RESSOURCES PROPRES

Art. (1)	Libellé (1)	Crédits de l'exercice (BP + BS + DM + RAR N-1)	Réalisations
DEPENSES TOTALES A COUVRIR PAR DES RESSOURCES PROPRES = A + B		321 249,63	321 249,63
16 Emprunts et dettes assimilées (A)		321 249,63	321 249,63
1631	Emprunts obligataires	0,00	0,00
1641	Emprunts en euros	321 249,63	321 249,63
1643	Emprunts en devises	0,00	0,00
16441	Opérations afférentes à l'emprunt	0,00	0,00
1671	Avances consolidées du Trésor	0,00	0,00
1672	Emprunts sur comptes spéciaux du Trésor	0,00	0,00
1678	Autres emprunts et dettes	0,00	0,00
1681	Autres emprunts	0,00	0,00
1682	Bons à moyen terme négociables	0,00	0,00
1687	Autres dettes	0,00	0,00
Dépenses et transferts à déduire des ressources propres (B)		0,00	0,00
10...	Reprise de dotations, fonds divers et réserves		
10...	Reversement de dotations, fonds divers et réserves		
139	Subv. invest. transférées cpte résultat	0,00	0,00

	Op. de l'exercice I	Restes à réaliser en dépenses au 31/12	Solde d'exécution D001 de l'exercice précédent (N-1)	TOTAL II
Dépenses à couvrir par des ressources propres	321 249,63	578 436,20	0,00	899 685,83

(1) Détailler les chapitres budgétaires par article conformément au plan de comptes.

IV – ANNEXES

C – ANNEXES BUDGETAIRES – EQUILIBRE BUDGETAIRE – RECETTES

RESSOURCES PROPRES

Art. (1)	Libellé (1)	Crédits de l'exercice (BP + BS + DM + RAR N-1)	Réalisations
RECETTES (RESSOURCES PROPRES) = a + b		918 546,62	III 626 919,25
Ressources propres externes de l'année (a)		234 132,00	166 222,08
10221	TLE	0,00	0,00
10222	FCTVA	234 132,00	166 222,08
10226	Taxe d'aménagement (2)	0,00	0,00
10228	Autres fonds d'investissement	0,00	0,00
13146	Attributions compensation investissement	0,00	0,00
13156	Attributions compensation investissement	0,00	0,00
13246	Attributions compensation investissement	0,00	0,00
13256	Attributions compensation investissement	0,00	0,00
138	Autres subventions invest. non transf.	0,00	0,00
26...	Participations et créances rattachées		
27...	Autres immobilisations financières		
Ressources propres internes de l'année (b) (3)		684 414,62	460 697,17
15...	<i>Provisions pour risques et charges</i>		
169	<i>Primes de remboursement des obligations</i>	0,00	0,00
26...	<i>Participations et créances rattachées</i>		
27...	<i>Autres immobilisations financières</i>		
28...	<i>Amortissement des immobilisations</i>		
2805	<i>Licences, logiciels, droits similaires</i>	278 969,24	331 130,41
281351	<i>Bâtiments publics</i>	61 053,00	150,00
281828	<i>Autres matériels de transport</i>	3 177,00	5 646,00
281838	<i>Autre matériel informatique</i>	117 304,76	120 611,76
281848	<i>Autres matériels de bureau et mobiliers</i>	3 144,00	3 159,00
29...	<i>Dépréciations des immobilisations</i>		
31...	<i>Matières premières (et fournitures) (4)</i>		
33...	<i>En-cours de production de biens (4)</i>		
35...	<i>Stocks de produits (4)</i>		
39...	<i>Dépréciation des stocks et en-cours</i>		
481...	<i>Charges à rép. sur plusieurs exercices</i>		
49...	<i>Dépréciation des comptes de tiers</i>		
59...	<i>Dépréciation des comptes financiers</i>		
024	Produits des cessions d'immobilisations	0,00	0,00

Art. (1)	Libellé (1)	Crédits de l'exercice (BP + BS + DM + RAR N-1)	
021	Virement de la section de fonctionnement	220 766,62	0,00

	Opérations de l'exercice III	Restes à réaliser en recettes au 31/12	Solde d'exécution R001 de l'exercice précédent	Affectation R1068 de l'exercice précédent	TOTAL IV
Total ressources propres disponibles	626 919,25	0,00	452 968,04	136 386,24	1 216 273,53

	Montant
Dépenses à couvrir par des ressources propres	II 899 685,83
Ressources propres disponibles	IV 1 216 273,53
Solde	V = IV - II (5) 316 587,70

(1) Les comptes 15, 169, 26, 27, 28, 29, 39, 481, 49 et 59 sont à détailler conformément au plan de comptes.

(2) Le compte 10226 peut être utilisé uniquement par les communes et les établissements publics à fiscalité propre.

(3) Les comptes 15, 29, 39, 49 et 59 sont présentés uniquement si la collectivité applique le régime des provisions budgétaires.

(4) Les comptes 31, 33 et 35 ne peuvent être utilisés que pour les budgets utilisant la comptabilité de stock. Par conséquent, seuls les budgets retraçant les dépenses et les recettes d'un lotissement ou d'une ZAC peuvent utiliser les comptes susmentionnés.

(5) Indiquer le signe algébrique.

IV – ANNEXES**D – AUTRES ELEMENTS D'INFORMATION – PRESENTATION AGREGÉE DU BUDGET PRINCIPAL ET DES BUDGETS ANNEXES****1 – BUDGET PRINCIPAL**

SECTION	Crédits ouverts (BP + DM + RAR N-1)	Réalisations – mandats ou titres (1)	Restes à réaliser au 31/12	Crédits sans emploi
INVESTISSEMENT				
DEPENSES	1 874 176,92	1 664 913,98	578 436,20	-369 173,26
RECETTES	1 874 176,92	1 582 273,53	0,00	291 903,39
FONCTIONNEMENT				
DEPENSES	3 455 911,69	3 202 777,11	0,00	253 134,58
RECETTES	3 455 911,69	3 466 915,84	0,00	-11 004,15

(1) Y compris les rattachements.

2 – BUDGETS ANNEXES (autant de tableaux que de budget)**BUDGET TERRITOIRE NUMERIQUE OUVERT/ N°SIRET : 25691018300035**

SECTION	Crédits ouverts (BP + DM + RAR N-1)	Réalisations – mandats ou titres (1)	Restes à réaliser au 31/12	Crédits sans emploi
INVESTISSEMENT				
DEPENSES	1 405 000,00	742 627,83	303 798,61	358 573,56
RECETTES	1 405 000,00	0,00	0,00	1 405 000,00
FONCTIONNEMENT				
DEPENSES	1 500 000,00	95 000,00	0,00	1 405 000,00
RECETTES	1 500 000,00	1 500 000,00	1 500 000,00	-1 500 000,00

(1) Y compris les rattachements.

3 – PRESENTATION AGREGEE DU BUDGET PRINCIPAL ET DES BUDGETS ANNEXES (avant la neutralisation des flux réciproques)

SECTION	Crédits ouverts (BP + DM + RAR N-1)	Réalisations – mandats ou titres (1)	Restes à réaliser au 31/12	Crédits sans emploi
INVESTISSEMENT				
DEPENSES	3 279 176,92	2 407 541,81	882 234,81	-10 599,70
RECETTES	3 279 176,92	1 582 273,53	0,00	1 696 903,39
FONCTIONNEMENT				
DEPENSES	4 955 911,69	3 297 777,11	0,00	1 658 134,58
RECETTES	4 955 911,69	4 966 915,84	1 500 000,00	-1 511 004,15

(1) Y compris les rattachements.

IV – ANNEXES**IV****D – AUTRES ELEMENTS D'INFORMATION – PRESENTATION AGREGÉE DU BUDGET PRINCIPAL ET DES BUDGETS ANNEXES****D11****4 – FLUX RECIPROQUES ENTRE LE BUDGET PRINCIPAL ET LES BUDGETS ANNEXES (cf. liste des principales opérations en annexe de l'instruction budgétaire et comptable) (1)**

SECTION	Crédits ouverts (BP + DM + RAR N-1)	Réalisations – mandats ou titres (2)	Restes à réaliser au 31/12	Crédits sans emploi
INVESTISSEMENT				
DEPENSES	0,00	0,00	0,00	0,00
RECETTES	0,00	0,00	0,00	0,00
FONCTIONNEMENT				
DEPENSES	0,00	0,00	0,00	0,00
RECETTES	95 000,00	95 000,00	0,00	0,00

(1) La présentation de ce tableau des flux réciproques est facultative.

(2) Y compris les rattachements.

5 – PRESENTATION CONSOLIDEE DU BUDGET PRINCIPAL ET DES BUDGETS ANNEXES (après la neutralisation des flux réciproques) (1)

SECTION	Crédits ouverts (BP + DM + RAR N-1)	Réalisations – mandats ou titres (2)	Restes à réaliser au 31/12	Crédits sans emploi
INVESTISSEMENT				
DEPENSES	3 279 176,92	2 407 541,81	882 234,81	-10 599,70
RECETTES	3 279 176,92	1 582 273,53	0,00	1 696 903,39
FONCTIONNEMENT				
DEPENSES	4 955 911,69	3 297 777,11	0,00	1 658 134,58
RECETTES	4 860 911,69	4 871 915,84	1 500 000,00	-1 511 004,15
TOTAL GENERAL DES DEPENSES	8 235 088,61	5 705 318,92	882 234,81	1 647 534,88
TOTAL GENERAL DES RECETTES	8 140 088,61	6 454 189,37	1 500 000,00	185 899,24

(1) La présentation de ce tableau est obligatoire si celui des flux réciproques est produit.

(2) Y compris les rattachements.

V – ARRETE ET SIGNATURES**ARRETE ET SIGNATURES**

Nombre de membres en exercice : 16

Nombre de membres présents : 9

Nombre de suffrages exprimés : 10

VOTES :

Pour : 10

Contre : 0

Abstentions : 0

Date de convocation : 10/03/2023

Présenté par Pierre-Alain Millet, Président (1),

A Vénissieux, le 17/03/2023

Délibéré par l'assemblée (2), réunie en session ordinaire

A Vénissieux, le 17/03/2023

Les membres de l'assemblée délibérante (2),

ARIAGNO Jeff	
BON Gaël	
BONY Vincent	
BOUCHACOURT Jean-luc	
LEFORT Damien	
MAILLET Eric	
MBOUNI Levana	
MERMOURI Azdine	
MICHAUD Maryse	
MILLET Pierre-Alain	
MOULIN Guillaume	
RAPP Florian	
RIAS Bernard	
SOW Abdoulaye	
VILLEDIEU Florence	
VIOLLET Alain	

Certifié exécutoire par Pierre-Alain Millet, Président (1), compte tenu de la transmission en préfecture, le 20/03/2023, et de la publication le 20/03/2023

CS_2023_06_4

A Vénissieux, le 20/03/2023

75

(1) Indiquer « la présidente » ou « le président ».

(2) Indiquer la nature de l'assemblée délibérante : du conseil régional de ..., de la Collectivité territoriale unique de ..., de la métropole de ..., du Conseil syndical de ...



RAPPORT DE PRESENTATION COMPTE ADMINISTRATIF 2022

SITIV

50, boulevard Ambroise Croizat
69 200 Vénissieux
04 72 89 02 10



Table des matières

CHAPITRE 1 : COMMENTAIRE DES PRINCIPAUX RESULTATS	2
1/ RESULTATS PAR SECTIONS	2
2/ DETAIL DES RESTES A REALISER	3
CHAPITRE 2 : AFFECTATION DEFINITIVE DES RESULTATS 2022.....	4
CHAPITRE 3 : PRESENTATION DETAILLEE	5
1/ SECTION DE FONCTIONNEMENT.....	5
2/ SECTION D'INVESTISSEMENT.....	5
CHAPITRE 4 : ETAT DE LA DETTE	6
CHAPITRE 5 : BUDGET ANNEXE « TERRITOIRE NUMERIQUE OUVERT ».....	7
1/ RESTES A REALISER.....	8
2/ AFFECTATION DEFINITIVE DES RESULTATS	8

CHAPITRE 1 : COMMENTAIRE DES PRINCIPAUX RESULTATS

Le tableau ci-dessous présente l'exécution du budget 2022 :

		Recettes	Dépenses	Solde
Section de fonctionnement	Résultat Exercice 2022	3 329 960,40 €	3 202 777,11 €	127 183,29 €
	Résultat antérieur (2021) reporté R002	136 955,44 €		136 955,44 €
	Résultat à affecter / reporter			264 138,73 €
Section d'investissement	Résultat Exercice 2022	1 129 305,49 €	1 086 477,78 €	42 827,71 €
	Résultat antérieur (2021) reporté R001	452 968,04 €		452 968,04 €
	Résultat à affecter			495 795,75 €
	Reste à réaliser (R.A.R.) au 31/12/2022	0,00 €	578 436,20 €	578 436,20 €
Résultat global cumulé 2022 (net de R.A.R.)				181 498,28 €

1/ RESULTATS PAR SECTIONS

La section de fonctionnement affiche un résultat excédentaire sur l'exercice 2022 de **264 138,73** euros.

La section d'investissement affiche un résultat excédentaire pour l'exercice 2022 de **495 795,75** euros.

Le résultat global cumulé net des reports d'investissement de l'exercice 2022 (total cumulé recettes – total cumulé dépenses) est de 181 498,28 euros (2022 : de 228 880.56 €, 2021 : 136 955.44€, 2020 : 475 631.40€, 2019 : 318 953.61€, 2018 : 586 437.02€).

2/ DETAIL DES RESTES A REALISER

Les restes à réaliser de la section d'investissement sont constitués des engagements non-soldés au 31 décembre, et contribuent au besoin de financement du budget de l'année suivante.

Les restes à réaliser au titre du résultat de l'exercice 2022 sont détaillés ci-dessous :

Chap. / art. (2)	Libellé	Dépenses engagées non mandatées
SECTION D'INVESTISSEMENT – TOTAL		(I) 578 436,20
018	RSA	0,00
10	Dotations, fonds divers et réserves	0,00
13	Subventions d'investissement (3)	0,00
16	Emprunts et dettes assimilées	0,00
18	Cpte de liaison : affectation (BA,régie)	0,00
20	Immobilisations incorporelles (sauf le 204) (3)	458 323,06
204	Subventions d'équipement versées (3) (5)	0,00
21	Immobilisations corporelles (3)	54 532,65
22	Immobilisations reçues en affectation (3)	0,00
23	Immobilisations en cours (sauf 2324) (3)	65 580,49
26	Participations et créances rattachées	0,00
27	Autres immobilisations financières (3)	0,00
45	Chapitres d'opérations pour compte de tiers	0,00
SECTION DE FONCTIONNEMENT – TOTAL		(II) 0,00
011	Charges à caractère général (4)	0,00
012	Charges de personnel et frais assimilés (4)	0,00
014	Atténuations de produits	0,00
016	APA	0,00
017	RSA / Régularisations de RMI	0,00
65	Autres charges de gestion courante (4)	0,00
6586	Frais fonctionnement des groupes d'élus	0,00
66	Charges financières	0,00
67	Charges spécifiques (4)	0,00

PART MUTUALISEE

Les restes à réaliser sur part mutualisée représentent 486 107 euros soit 84 % du total.

Les principales opérations d'investissement ayant généré des reports d'engagements sont :

- La migration en cours des SIRH de Vénissieux et Vaulx en Velin (200 068€)
- Le déploiement du SI de gestion des salles (85 469)
- Les investissements de sécurité en cours de déploiement (60 885)
- La modernisation du SI Funéraire (40 669)

Il convient de noter que dans les restes à réaliser sont présents l'engagement de levées de réserves de l'opération immobilière du Miroir pour 65 580 euros.

PARTS PERSONNALISEES

Les restes à réaliser sur parts personnalisées représentent 92 329 euros soit 16% du total

	Chapitre 20 - logiciels	Chapitre 21 - Matériels	Total
Corbas	3 309 €	31 968 €	35 277 €
Rive-de-Gier	3 960 €		3 960 €
Saint-Chamond		20 380 €	20 380 €
Vaulx-en-Velin	26 376 €		26 376 €
Vénissieux	6 336 €		6 336 €
Total	39 981 €	52 348 €	92 329 €

CHAPITRE 2 : AFFECTATION DEFINITIVE DES RESULTATS 2022

L'affectation des résultats 2022 est opérée comme suit.

SECTION DE FONCTIONNEMENT

Le résultat du compte administratif affiche un excédent de fonctionnement cumulé de **264 138.73€** qui a été affecté par anticipation lors du vote du budget primitif 2023.

Cet excédent a prioritairement été affecté à la couverture du déficit d'investissement.

SECTION D'INVESTISSEMENT

Le résultat du compte administratif affiche un excédent d'investissement de **495 968.04€** qui a été affecté par anticipation à la section d'investissement au budget primitif 2023.

Les restes à réaliser se montant à **578 436,20 €**, le déficit d'investissement à couvrir en 2023 est donc de **82 640.45€**.

Considérant l'excédent de fonctionnement 2022 ci-dessus ; Il convient donc d'affecter définitivement **181 498.28€** au financement de la section de fonctionnement 2023 et **82 640.45€** à la section d'investissement.

CHAPITRE 3 : PRESENTATION DETAILLEE

1/ SECTION DE FONCTIONNEMENT

Fonctionnement	2018	2019	2020	2021	2022	2022/2018	moyenne
Dépenses	2 814 257	3 155 909	3 193 633	3 000 051	3 203 353		
Evolution	-	12,1%	1,2%	-6,1%	6,8%	13,8%	3,5%
AUTRES CHARGES DE GESTION COURANTE	102 558	109 362	117 450	181 948	182 324		
CHARGES A CARACTERES GENERAL	668 788	833 228	701 377	749 737	760 274		
CHARGES FINANCIERES	27 662	29 505	24 908	24 574	19 943		
DOTATIONS AUX PROVISIONS		145 000	273 000	-	-		
FRAIS DE PERSONNEL ET CHARGES ASSIMILEES	1 546 145	1 601 552	1 659 191	1 625 465	1 780 115		
OPERATIONS D'ORDRE DE TRANSFERT ENTRE SECTION	469 103	437 263	417 707	418 326	460 697		
PRODUITS EXCEPTIONNELS	-	-	-	-	-		
Recettes	3 590 971	3 497 685	3 661 797	3 294 973	3 466 916		
Evolution	-	-2,6%	4,7%	-10,0%	5,2%	-3,5%	-0,7%
ATTENUATIONS DE CHARGES	24 609	16 583	13 233	16 734	10 760		
AUTRES PRODUITS DE GESTION COURANTE	-	2	23 000	13 400	21 005		
DOTATIONS ET PARTICIPATIONS	6 154	-	-	-	50 000		
PRODUITS DES SCES, DU DOMAINE ET VENTES DIVERSES					95 000		
PRODUITS EXCEPTIONNELS	60 000	85 338	330 383	44 157	-		
REMBOURSEMENTS, SUBVENTIONS, PARTICIPATIONS	2 916 895	2 930 401	2 976 228	3 097 881	3 153 195		
RESULTAT DE FONCTIONNEMENT REPORTE	583 312	465 361	318 954	122 802	136 955		

Entre 2018 et 2022 les charges de fonctionnement ont progressé de 13.8%, soit 3.5% par exercice en moyenne. Ces charges sont principalement constituées des frais de maintenance des logiciels (340k€ en moyenne), des prestations de service des éditeurs (142k€ en moyenne), et des frais d'exploitation du réseau de communication (102 k€ en moyenne).

La progression de ces dépenses reste contenue tout en intégrant les couts induits par les nouvelles offres de service de ces dernières années.

Il est a noté que la masse salariale a progressé de 10% sur l'exercice 2022, en raison des créations de poste et de l'évolution de la valeur du point. Cette hausse est pour moitié couverte par le remboursement d'un ETP par le budget annexe.

La dynamique des charges de fonctionnement courantes reste cependant supérieure à celle des recettes de fonctionnement. Cet effet de ciseau a été jusqu'ici absorbé par les excédents antérieurs de l'établissement.

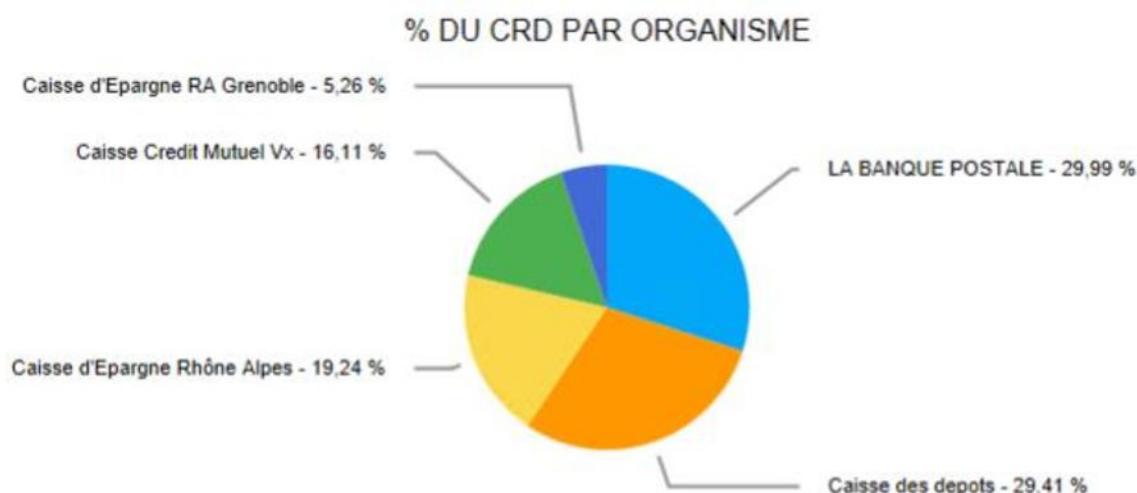
2/ SECTION D'INVESTISSEMENT

Investissement	2018	2019	2020	2021	2022	2022/2018	moyenne
Dépenses	1 573 402	1 156 592	1 349 515	997 424	1 089 048		
Evolution	-	-26,5%	16,7%	-26,1%	9,2%	-30,8%	-6,7%
EMPRUNTS ET DETTES ASSIMILEES	275 770	307 338	336 034	294 570	321 250		
IMMOBILISATIONS CORPORELLES	347 590	336 842	269 298	226 349	263 152		
IMMOBILISATIONS EN COURS	333 679	199	344 315	76 362	-		
IMMOBILISATIONS INCORPORELLES	616 362	512 212	399 867	400 142	504 646		
OPERATIONS D'ORDRE DE TRANSFERT ENTRE SECTION		-	-	-	-		
Recettes	2 061 452	1 862 573	1 764 250	1 440 872	1 582 274		
Evolution	-	-9,6%	-5,3%	-18,3%	9,8%	-23,2%	-5,9%
DOTATIONS, FONDS DIVERS ET RESERVES	315 168	540 200	229 510	472 460	302 608		
EMPRUNTS ET DETTES ASSIMILEES	720 000	386 000	400 000	125 000	366 000		
IMMOBILISATIONS CORPORELLES	336						
IMMOBILISATIONS EN COURS	-		10 172	-	-		
OPERATIONS D'ORDRE DE TRANSFERT ENTRE SECTION	469 103	437 263	417 707	418 326	460 697		
RESULTAT D'INVESTISSEMENT REPORTE	556 845	499 110	706 861	425 086	452 968		

Hors charges d'investissement liée à l'opération immobilière du siège du SITIV, le budget régulier concernant les investissements évolue en fonction des projets programmés. L'année 2020 a été marqué par les même problèmes de réalisation qui ont été constatés dans les communes liés à la situation sanitaire.

CHAPITRE 4 : ETAT DE LA DETTE

L'encours de dette de l'établissement est réparti de manière diversifiée entre plusieurs organismes bancaires nationaux



ANNÉE	AMORTISSEMENT	INTÉRÊT	ANNUITÉ	ENCOURS
2018	264 710,48	26 838,18	291 548,66	2 254 424,26
2019	307 338,49	30 636,85	337 975,34	2 333 085,77
2020	336 034,19	26 703,21	362 737,40	2 397 051,58
2021	294 570,03	23 577,53	318 147,56	2 227 481,55
2022	321 249,63	21 411,19	342 660,82	2 272 231,92

Exprimé en nombre d'années, le ratio de capacité de désendettement est une mesure de la solvabilité financière des collectivités locales. Il permet de déterminer le nombre d'années (théoriques) nécessaires pour rembourser intégralement le capital de la dette, en supposant que la collectivité y consacre la totalité de son épargne brute. A encours identiques, plus une collectivité dégage de l'épargne, et plus elle pourrait rembourser rapidement sa dette.

Epargne Brute (RRF-DRF)	1 185 818	693 701	555 488	669 092	724 260
Epargne nette (RRF-DRF- remb.capital)	910 047	386 362	219 454	374 522	403 010
Encours de dette	2 254 424	2 333 086	2 397 052	2 227 482	2 272 232
Capacité de désendettement	1,9	3,4	4,3	3,3	3,1

Le SITIV se distingue par un cycle d'investissement court (entre 5 et 8 ans) et une stratégie d'emprunt adaptée à ce rythme plus rapide que celui d'une commune. De ce fait là ou une capacité de désendettement « normale » pour une commune est inférieure à 10 ans, le SITIV doit maintenir la sienne inférieure à 6 ans. La baisse progressive de l'épargne a dégradé la capacité de désendettement sur la période observée, mais celle-ci reste nettement en deçà du seuil de 6 ans. L'établissement dispose donc d'une marge pour faire appel à un financement par emprunt dans les années à venir.

CHAPITRE 5 : BUDGET ANNEXE « TERRITOIRE NUMERIQUE OUVERT »

		Recettes	Dépenses	Solde
Section de fonctionnement	Résultat Exercice 2022	1 500 000,00 €	95 000,00 €	1 405 000,00 €
	Résultat antérieur (2021) reporté R002	0,00 €		0,00 €
	Résultat à affecter / reporter			1 405 000,00 €
Section d'investissement	Résultat Exercice 2022	0,00 €	742 627,83 €	-742 627,83 €
	Résultat antérieur (2021) reporté R001	0,00 €		0,00 €
	Résultat à affecter			-742 627,83 €
	Reste à réaliser (R.A.R.) au 31/12/2022		303 798,61 €	303 798,61 €
Résultat global cumulé 2022 (net de R.A.R.)				358 573,56 €

Le financement du plan France Relance a été perçu à 75%, conformément aux termes de la convention. Les cofinancements 2022 des partenaires de l'entente couvrant les dépenses de fonctionnement seront appelés sur l'exercice 2023 selon la répartition suivante :

Métropole de Lyon	50 350€
Ville de Lyon	29 070€
SITIV	15 580€
Total	95 000€

Ces dépenses de fonctionnement représentent le remboursement d'un ETP mis à disposition par le SITIV, ainsi que les frais d'hébergement supportés au budget principal.

1/ RESTES A REALISER

DETAIL DES RESTES A REALISER N EN DEPENSES (1)

Chap. / art. (2)	Libellé	Dépenses engagées non mandatées
SECTION D'INVESTISSEMENT – TOTAL		(I) 303 798,61
018	RSA	0,00
10	Dotations, fonds divers et réserves	0,00
13	Subventions d'investissement (3)	0,00
16	Emprunts et dettes assimilées	0,00
18	Cpte de liaison : affectation (BA,régie)	0,00
20	Immobilisations incorporelles (sauf le 204) (3)	267 929,29
204	Subventions d'équipement versées (3) (5)	0,00
21	Immobilisations corporelles (3)	35 869,32
22	Immobilisations reçues en affectation (3)	0,00
23	Immobilisations en cours (sauf 2324) (3)	0,00
26	Participations et créances rattachées	0,00
27	Autres immobilisations financières (3)	0,00
45	Chapitres d'opérations pour compte de tiers	0,00
SECTION DE FONCTIONNEMENT – TOTAL		(II) 0,00
011	Charges à caractère général (4)	0,00
012	Charges de personnel et frais assimilés (4)	0,00
014	Atténuations de produits	0,00
016	APA	0,00
017	RSA / Régularisations de RMI	0,00
65	Autres charges de gestion courante (4)	0,00
6586	Frais fonctionnement des groupes d'élus	0,00
65	Charges financières	0,00
67	Charges spécifiques (4)	0,00

Les principales opérations d'investissement ayant généré des reports d'engagements sont :

- La gestion de la fédération d'identité et outils connexes : 150 000€
- La mise en œuvre de l'hébergement mutualisé : 109 000€
- La mise en œuvre des outils de collaboration mutualisés : 41 000€

2/ AFFECTATION DEFINITIVE DES RESULTATS

SECTION DE FONCTIONNEMENT

Le résultat définitif de l'exercice affiche un excédent de fonctionnement cumulé de **1 405 000 €** qui a été affecté par anticipation lors du vote du budget primitif 2023.

Cet excédent a prioritairement été affecté à la couverture du déficit d'investissement.

SECTION D'INVESTISSEMENT

Le résultat définitif de l'exercice affiche un déficit d'investissement de **742 627,83 €** qui a été affecté par anticipation en report de la section d'investissement au budget primitif 2023.

Les restes à réaliser se montent à **303 798,61 €**, le déficit d'investissement à couvrir en 2023 est donc de **1 046 426,44€**.

Considérant l'excédent de fonctionnement 2022 ci-dessus ; Il convient donc d'affecter définitivement **358 573,56 €** au financement de la section de fonctionnement 2023 et **1 046 426,44 €** à la section d'investissement.

Envoyé en préfecture le 09/06/2023

Reçu en préfecture le 09/06/2023

Publié le



ID : 069-256910183-20230602-CS_2023_06_4-DE