



REPUBLIQUE FRANÇAISE

COMMUNE de RIVE DE GIER dont la population est de 3500 habitants et plus : MAIRIE DE RIVE DE GIER (1)

(2) RELATIF AU BUDGET PRINCIPAL DE

Numéro SIRET : 21420186500018

POSTE COMPTABLE : SGC LOIRE SUD

M. 57

Compte financier unique

Voté par nature

BUDGET : BUDGET PRINCIPAL (3)

ANNEE 2023

(1) Indiquer soit le nom de la collectivité, soit le libellé de l'établissement, soit le nom du syndicat mixte relevant de l'article L. 5721-2 du CGCT.

(2) Libellée du budget principal s'il s'agit d'un budget annexe

(3) Indiquer le budget concerné : budget principal ou libellé du budget annexe.

Sommaire

I - Informations générales et synthétiques

A - Informations statistiques, fiscales et financières	4
B1 - Présentation générale du compte financier - Vue d'ensemble	5
B2 - Détermination du résultat cumulé à la fin de l'exercice	6
B3.1 - Liste des organismes de regroupement	7
B3.2 - Liste des établissements publics créés	8
B3.3 - Liste des services individualisés dans un budget annexe	9
C1 - Détail des restes à réaliser - Dépenses	10
C2 - Détail des restes à réaliser - Recettes	11
D - Bilan synthétique	12
E - Compte de résultat synthétique	13
F - Taux des contributions et produits afférents	15

II - Exécution budgétaire

A - Modalités de vote du budget	16
---------------------------------	----

Vue d'ensemble

A1.1 - Dépenses d'investissement	17
A1.2 - Recettes d'investissement	18
A2.1 - Dépenses de fonctionnement	19
A2.2 - Recettes de fonctionnement	20

Vue détaillée

B1 - Dépenses d'investissement	21
B2 - Recettes d'investissement	25
C1 - Opérations d'équipement - Détail des chapitres et articles	29
D1 - Dépenses de fonctionnement	45
D2 - Recettes de fonctionnement	51

III - Etats financiers

A - Bilan	55
B - Compte de résultat	59
C - Annexe (uniquement pour les collectivités certifiables)	62

IV - Etats annexés

A - Présentation croisée et agrégée

A1 - Présentation croisée, section d'investissement - Vue d'ensemble	63
A2 - Présentation croisée, section de fonctionnement - Vue d'ensemble	65
A3 - Présentation agrégée du budget principal et des budgets annexes	67

B - Etats annexés patrimoniaux

B1.1 - Etat de la dette - Détail des crédits de trésorerie	69
B1.2 - Etat de la dette - Répartition par nature de dette	70
B1.3 - Etat de la dette - Répartition par structure de taux	74
B1.4 - Etat de la dette - Typologie de la répartition de l'encours	76
B1.5 - Etat de la dette - Détail des opérations de couverture	77
B1.6 - Etat de la dette - Remboursement anticipé d'emprunts avec refinancement	79
B1.7 - Etat de la dette - Emprunts renégociés au cours de l'année N	80
B1.8 - Etat de la dette - Dette pour financer l'emprunt d'un autre organisme	81
B1.9 - Etat de la dette - Autres dettes	82
B2 - Méthodes utilisées pour les amortissements	83
B3.1 - Etat des provisions constituées	84
B4 - Etat des charges transférées	86
B5 - Détail des chapitres d'opérations pour comptes de tiers	87
B6 - Prêts	89
B7.1 - Etat des emprunts garantis	90
B7.2 - Calcul du ratio d'endettement relatif aux emprunts garantis	97
B8.1.1 - Liste des concours attribués à des tiers en nature ou en subventions	98
B8.2 - Etat des contrats de crédit-bail	101
B8.3 - Etat des contrats de partenariat public-privé	102
B8.4 - Etat des autres engagements donnés	103
B8.5 - Etat des engagements reçus	104
B9 - Etat du personnel	105
B10 - Liste des organismes dans lesquels la collectivité a pris un engagement financier	111

B15.1 - Etat de ventilation des dépenses liées à la gestion de la crise sanitaire du COVID-19 - Fonctionnement
 B15.2 - Etat de ventilation des dépenses liées à la gestion de la crise sanitaire du COVID-19 - Investissement

C - Etats annexés budgétaires

C1.1 - Equilibre budgétaire - Dépenses	115
C1.2 - Equilibre budgétaire - Recettes	116
C2.1 - Situation des AP	118
C2.2 - Situation des AE	119

D - Autres éléments d'information

D1 - Etat des recettes grevées d'affectation spéciale	120
D2.1 - Liste des services assujettis à la TVA et non érigés en budget annexe	121
D5 - Gestion des fonds européens	122
D7 - Actions de formation des élus	123
D8 - Etat relatif aux ressources et dépenses de la formation professionnelle des jeunes	124
D10 - Identification des flux croisés	125
D11.1 - Etats de la répartition de la TEOM - Investissement	Sans Objet
D11.2 - Etats de la répartition de la TEOM - Fonctionnement	Sans Objet
E - État des Contrôles du Compte Financier	126

V - Arrêté et signatures

A - Arrêté et signatures	127
--------------------------	-----

Préciser, pour chaque annexe, si l'état est joint ou sans objet.

Dans l'ensemble des tableaux, les cases grisées ne doivent pas être remplies.

Conformément à l'instruction budgétaire et comptable, il convient de mentionner que :

dans la présentation croisée, la rubrique fonctionnelle 01 – Opérations non ventilables comprend les impôts et taxes non affectés, les dotations et participations, la dette et les opérations financières, les opérations patrimoniales en investissement, les frais de fonctionnement des groupes d'élus en fonctionnement ;
les opérations d'ordre doivent figurer en italique.

I – INFORMATIONS GENERALES ET SYNTHÉTIQUES

INFORMATIONS STATISTIQUES, FISCALES ET FINANCIERES

Informations statistiques

	Valeurs
Population totale	15099

Informations fiscales (N-2)

	Collectivité
Indicateur de ressources fiscales ou potentiel fiscal par habitant (1)	732.54

Ratios de niveau

	Valeurs
1 Dépenses réelles de fonctionnement / population	1196.95
2 Recettes réelles de fonctionnement / population	1368.22
3 Dépenses d'équipement brut / population	462.48
4 Encours de dette / population (2)	668.25
5 DGF / population	408.91

Ratios de structure et d'analyse financière

	Valeurs
6 Dépenses de personnel / dépenses réelles de fonctionnement (3)	63.37
7 Dépenses réelles de fonctionnement et remboursement annuel de la dette en capital / recettes réelles de fonctionnement (3)	94.01
8 Taux d'épargne brute (Epargne brute / recettes réelles de fonctionnement) (2) (3)	12.52
9 Taux d'épargne nette (Epargne brute – remboursement annuel de la dette en capital) / recettes réelles de fonctionnement)	5.99
10 Ratio d'endettement (Encours de la dette / recettes réelles de fonctionnement) (2) (3)	48.84
11 Capacité de désendettement (encours de dette / épargne brute) (2) (3)	

(1) A renseigner selon les dispositions législatives et réglementaires applicables à la collectivité. Informations comprises dans la fiche de répartition de la DGF de l'exercice N-1, établie sur la base des informations N-2 (transmise par les services préfectoraux).

(2) Les ratios s'appuyant sur l'encours de la dette se calculent à partir du montant de la dette au 1^{er} janvier N.

(3) Pour les syndicats mixtes, seules ces données sont à renseigner.

I – INFORMATIONS GENERALES ET SYNTHÉTIQUES
PRESENTATION GENERALE DU COMPTE FINANCIER – VUE D'ENSEMBLE

Détermination du résultat cumulé à la fin de l'exercice N					
			Investissement	Fonctionnement	Total cumulé
Recettes	Prévision budgétaire totale	A	22 528 916,00	20 360 481,00	42 889 397,00
	Recettes réalisées (1)	B	13 871 833,71	20 712 291,25	34 584 124,96
	Restes à réaliser	C	4 953 189,33	0,00	4 953 189,33
Dépenses	Autorisation budgétaire totale	D	19 652 915,83	22 285 481,00	41 938 396,83
	Dépenses réalisées (1)	E	15 076 742,07	19 027 430,92	34 104 172,99
	Restes à réaliser	F	901 822,64	0,00	901 822,64
Différences entre les titres et les mandats	Solde des réalisations de l'exercice (+/-)	G = B – E	-1 204 908,36	1 684 860,33	479 951,97
Résultats antérieurs reportés	Résultats antérieurs reportés (+/-)	H	-2 876 000,17	1 925 000,00	-951 000,17
Solde (investissement) ou résultat de clôture (fonctionnement)	Excédent /déficit	G + H	-4 080 908,53	3 609 860,33	-471 048,20
Différence entre les restes à réaliser	Restes à réaliser (+/-)	I = C - F	4 051 366,69	0,00	4 051 366,69
Résultat cumulé	Excédent /déficit	G + H + I	-29 541,84	3 609 860,33	3 580 318,49

(1) Les recettes réalisées et les dépenses réalisées concernent les opérations réelles et les opérations d'ordre

I – INFORMATIONS GENERALES ET SYNTHÉTIQUES
DETERMINATION DU RESULTAT CUMULE A LA FIN DE L'EXERCICE

Section de fonctionnement	Montant
A Solde des réalisations de l'exercice N précédé du signe + (excédent) ou – (déficit)	1 684 860,33
B Résultats antérieurs reportés Ligne 002 du compte financier N Précédé du signe + (excédent) ou – (déficit)	1 925 000,00
C Résultat de clôture de la section de fonctionnement (a) = A+B	3 609 860,33
Section d'investissement	
D Solde des réalisations de l'exercice N précédé du signe + (excédent) ou – (déficit)	-1 204 908,36
E Résultats antérieurs reportés Ligne 001 du compte financier N Précédé du signe + (excédent) ou – (déficit)	-2 876 000,17
F Solde d'exécution de la section d'investissement N F = D+E, précédé de + ou -	-4 080 908,53
G Solde des restes à réaliser d'investissement N (b)	4 051 366,69
H Solde cumulé de la section d'investissement H (=F+G) NB : en cas de solde négatif, il s'agit d'un besoin de financement à couvrir obligatoirement par l'affectation du résultat de fonctionnement	-29 541,84

(a) en cas de déficit reporté de la section de fonctionnement, il n'y a pas d'affectation

(b) le solde des restes à réaliser de la section de fonctionnement n'est pas pris en compte pour l'affectation du résultat de fonctionnement. Le solde est reporté au budget de reprise après le vote du compte financier.



I – INFORMATIONS GENERALES ET SYNTHÉTIQUES

LISTE DES ORGANISMES DE REGROUPEMENT AUXQUELS ADHÈRE LA COLLÉCTIVITÉ

Désignation des organismes	Date d'adhésion	Mode de participation (1)	Montant du financement
Syndicats mixtes (article L. 5721-2 du CGCT)			
EPCI			
SAINT ETIENNE METROPOLE		TPU	0,00
Autres organismes de regroupement			
CAP METROPOLE		Participation	0,00
EPURES (Etudes des plans d'urbanisme de la région stéphanoise)		Cotisation	0,00
SIEL (Syndicat intercommunal d'électricité du département de la Loire)		Cotisation	0,00
SDIS (service départemental d'incendie et de secours)		Cotisation	0,00
PARC DU PILAT (Syndicat mixte du parc naturel régional du Pilat)		Cotisation	0,00
SITIV (syndicat intercommunal des technologies de l'information pour les villes)	01/01/1978	Fiscalité additionnelle	0,00
SIPG (Syndicat intercommunal du pays du Gier)	01/01/1993	Fiscalité additionnelle	0,00

(1) Indiquer si le financement est fait par TPZ, TPU, TPU + fiscalité additionnelle ou sans fiscalité propre.



I – INFORMATIONS GENERALES ET SYNTHÉTIQUES
LISTE DES ÉTABLISSEMENTS PUBLICS CRÉÉS

Catégorie d'établissement (1)	Intitulé / objet de l'établissement	Date de création	Date de délibération	Nature de l'activité (SPIC/SPA)	TVA (oui / non)
-------------------------------	-------------------------------------	------------------	----------------------	---------------------------------	-----------------

(1) Il s'agit de recenser les établissements publics créés par la collectivité pour l'exploitation directe d'un service public relevant de sa compétence.

Pour rappel, la collectivité a l'obligation de constituer une régie si le service concerné est de nature industrielle et commerciale (cf. article L. 1412-1 du CGCT) ou la faculté de constituer une régie si le service concerné est de nature administrative et n'est pas de ceux qui, par leur nature ou par la loi, ne peuvent être assurés que par la collectivité elle-même (cf. article L. 1412-2 du CGCT).

Les régies ainsi créées peuvent, au choix de la collectivité, être dotées :

- soit de la personnalité morale et de l'autonomie financière ;
- soit de la seule autonomie financière.

Cependant, il convient de préciser que seules les régies dotées de la personnalité morale et de l'autonomie financière sont dénommées établissement public et doivent être recensées dans cet état.



I – INFORMATIONS GENERALES ET SYNTHÉTIQUES
LISTE DES SERVICES INDIVIDUALISÉS DANS UN BUDGET ANNEXE

Catégorie de services (1)	Intitulé / objet du service	Date de création	Date de délibération	N° SIRET	Nature de l'activité (SPIC/SPA)	TVA (oui / non)
---------------------------	-----------------------------	------------------	----------------------	----------	---------------------------------	-----------------

(1) Exemples de catégories : régie à seule autonomie financière, opérations d'aménagement, service social et médico-social.

I – INFORMATIONS GENERALES ET SYNTHÉTIQUES
EXECUTION DU BUDGET – RAR DEPENSES
DETAIL DES RESTES A REALISER N EN DEPENSES (1)

Chap. / art. (2)	Libellé	Dépenses engagées non mandatées
SECTION D'INVESTISSEMENT – TOTAL		(I) 901 822,64
018	RSA	0,00
10	Dotations, fonds divers et réserves	0,00
13	Subventions d'investissement	0,00
16	Emprunts et dettes assimilées	0,00
18	Cpte de liaison : affectation (BA,régie)	0,00
20	Immobilisations incorporelles (sauf le 204)	108 336,85
204	Subventions d'équipement versées	0,00
21	Immobilisations corporelles	793 485,79
22	Immobilisations reçues en affectation	0,00
23	Immobilisations en cours	0,00
26	Participations et créances rattachées	0,00
27	Autres immobilisations financières	0,00
45	Chapitres d'opérations pour compte de tiers	0,00
SECTION DE FONCTIONNEMENT – TOTAL		(II) 0,00
011	Charges à caractère général	0,00
012	Charges de personnel et frais assimilés	0,00
014	Atténuations de produits	0,00
016	APA	0,00
017	RSA / Régularisations de RMI	0,00
65	Autres charges de gestion courante	0,00
6586	Frais fonctionnement des groupes d'élus	0,00
66	Charges financières	0,00
67	Charges spécifiques	0,00

(1) Il s'agit des restes à réaliser établis conformément à la comptabilité d'engagement annuelle. Ces restes à réaliser seront repris au BP ou au BS N+1.

(2) Suivant le niveau de vote retenu par l'assemblée délibérante.



I – INFORMATIONS GENERALES ET SYNTHÉTIQUES
EXECUTION DU BUDGET – RAR RECETTES

DETAIL DES RESTES A REALISER N EN RECETTES (1)

Chap. / art. (2)	Libellé	Titres restant à émettre
SECTION D'INVESTISSEMENT – TOTAL		(III) 4 953 189,33
018	RSA	0,00
024	Produits des cessions d'immobilisations	0,00
10	Dotations, fonds divers et réserves	173 165,00
13	Subventions d'investissement (reçues)	2 280 024,33
16	Emprunts et dettes assimilées	2 500 000,00
18	Cpte de liaison : affectation (BA,régie)	0,00
20	Immobilisations incorporelles (sauf 204)	0,00
204	Subventions d'équipement versées	0,00
21	Immobilisations corporelles	0,00
22	Immobilisations reçues en affectation	0,00
23	Immobilisations en cours	0,00
26	Participations et créances rattachées	0,00
27	Autres immobilisations financières	0,00
45	Chapitres d'opérations pour compte de tiers	0,00
SECTION DE FONCTIONNEMENT – TOTAL		(IV) 0,00
70	Prod. services, domaine, ventes diverses	0,00
73	Impôts et taxes	0,00
731	Fiscalité locale	0,00
74	Dotations et participations	0,00
75	Autres produits de gestion courante	0,00
013	Atténuations de charges	0,00
016	APA	0,00
017	RSA / Régularisations de RMI	0,00
76	Produits financiers	0,00
77	Produits spécifiques	0,00

(1) Il s'agit des restes à réaliser établis conformément à la comptabilité d'engagement annuelle. Ces restes à réaliser seront repris au BP ou au BS N+1.

(2) Suivant le niveau de vote retenu par l'assemblée délibérante.

I – INFORMATIONS GÉNÉRALES ET SYNTHÉTIQUES**Bilan synthétique (en milliers d'euros)**

ACTIF NET (1)	Total	FONDS PROPRES ET PASSIF	Total
ACTIF IMMOBILISÉ		FONDS PROPRES	
Immobilisations incorporelles (nettes)		Apports et subventions d'investissement	81 564,83
Subventions d'investissement versées	1 304,97	Neutralisations et régularisations	-416,89
Autres immobilisations incorporelles	697,53	Réserves	77 101,87
Immobilisations corporelles (nettes)		Report à nouveau	1 925,00
Terrains	17 931,47	Résultat de l'exercice	1 684,86
Constructions	65 094,89	Droits du concédant, de l'affermant, de l'affectant et du remettant	11 476,02
Réseaux et installations de voirie	2 695,06	TOTAL FONDS PROPRES (I)	173 335,69
Réseaux divers	2 716,41	PASSIF	
Installations techniques, agencements et matériel	668,12	TOTAL PROVISIONS POUR RISQUES ET CHARGES (1)	5,00
Immobilisations mises en concessions ou affermées		DETTES FINANCIÈRES	
Autres	1 392,74	Emprunts obligataires	
Immobilisations corporelles en cours	19 391,31	Emprunts souscrits auprès des établissements de crédit	10 210,22
Droits de retour relatifs aux biens mis à disposition ou affectés	69 172,82	Dettes financières et autres emprunts	1,76
Immobilisations financières (nettes)	2 809,73	TOTAL DETTES FINANCIÈRES (2)	10 211,98
TOTAL ACTIF IMMOBILISÉ (I)	183 875,05	DETTES NON FINANCIÈRES	
ACTIF CIRCULANT		Dettes fournisseurs et comptes rattachés	1 759,37
Stocks		Autres dettes non financières	826,01
Créances	613,86	Produits constatés d'avance	
Charges constatées d'avance		TOTAL DETTES NON FINANCIÈRES (3)	2 585,38
Trésorerie	1 639,56	TOTAL TRÉSORERIE (4)	
TOTAL ACTIF CIRCULANT (II)	2 253,42	TOTAL PASSIF (II) = (1+2+3+4)	12 802,36
Comptes de régularisation (III)	28,37	Comptes de régularisation (III)	18,78
Écarts de conversion actif (IV)		Écarts de conversion passif (IV)	
TOTAL GÉNÉRAL (I + II + III + IV)	186 156,83	TOTAL GÉNÉRAL (I + II + III + IV)	186 156,83

[1] Déduction faite des amortissements et des dépréciations

I – INFORMATIONS GÉNÉRALES ET SYNTHÉTIQUES**Compte de résultat synthétique (en milliers d'euros)**

POSTES	Exercice N	Exercice N-1
PRODUITS DE FONCTIONNEMENT		
PRODUITS SANS CONTREPARTIE DIRECTE (ou subventions et produits assimilés)		
Dotations de l'état	6 200,49	
Participations	626,86	
Compensations, autres attributions et autres participations	121,95	
Dons et legs		
Impôts et taxes	12 133,86	
PRODUITS AVEC CONTREPARTIE DIRECTE		
Ventes de biens ou prestations de services	642,74	
Produits des cessions d'actifs	129,46	
Autres produits de gestion	518,76	
Production stockée et immobilisée	29,52	
AUTRES PRODUITS		
Reprises sur amortissement, dépréciations, provisions et transferts de charges		
Reprises du financement rattaché à un actif	21,87	
Neutralisation des amortissements, dépréciations et provisions		
Neutralisation des moins-values de cession	2,20	
TOTAL PRODUITS DE FONCTIONNEMENT(I)	20 427,71	
CHARGES DE FONCTIONNEMENT		
Achats et charges externes	3 500,39	
Charges de personnel	10 930,08	
Indemnités des élus (et membres du CESR)	229,03	
Autres charges de fonctionnement (dont pertes sur créances irrécouvrables)	80,98	
Impôts et taxes	372,17	
Dotations aux amortissements, dépréciations, provisions	777,13	
Valeurs nettes comptables des éléments d'actifs cédés	40,11	
Neutralisation des dépréciations et provisions		
Neutralisation des plus-values de cession	91,55	
TOTAL CHARGES DE FONCTIONNEMENT (II)	16 021,44	

I – INFORMATIONS GÉNÉRALES ET SYNTHÉTIQUES**Compte de résultat synthétique (en milliers d'euros)**

POSTES	Exercice N	Exercice N-1
CHARGES D'INTERVENTION		
Dispositifs d'intervention pour compte propre	1 887,18	
Autres charges	490,39	
TOTAL CHARGES D'INTERVENTION (III)	2 377,57	
PRODUITS (ou CHARGES) NETS DE L'ACTIVITE (IV = I - II - III)	2 028,70	
TOTAL PRODUITS FINANCIERS (V)	25,05	
TOTAL CHARGES FINANCIERES (VI)	368,89	
PRODUITS (ou CHARGES) FINANCIERS NETS (VII = V - VI)	-343,84	
RESULTAT DE L'EXERCICE (VIII = IV + VII)	1 684,86	

I – INFORMATIONS GÉNÉRALES ET SYNTHÉTIQUES
TAUX DES CONTRIBUTIONS ET PRODUITS AFFÉRENTS EN N

Libellés	Taux, coefficient ou forfait appliqués par décision de l'assemblée délibérante (% , unité ou €)	Variation du taux / N-1 (%)	Produit voté par l'assemblée délibérante	Variation du produit / N-1 (%)
Part régionale des ressources				
TICPE (majoration définie à l'art. 265 A bis du code des douanes)	SP	0,00	0,00	0,00
	Gazole	0,00	0,00	0,00
Taxe sur les permis de conduire		0,00	0,00	0,00
Taxe sur les certificats d'immatriculation des véhicules		0,00	0,00	0,00
Taxe spéciale de consommation de produits pétroliers (1)		0,00	0,00	0,00
Taxe sur le transport public aérien et maritime (1)		0,00	0,00	0,00
Taxe relative à l'octroi de mer (1)		0,00	0,00	0,00
Droits assimilés au droit d'octroi de mer auxquels sont soumis les rhums et spiritueux (1)		0,00	0,00	0,00
Part départementale des ressources				
Taxe foncière sur les propriétés bâties		0,00	0,00	0,00
Taxe d'aménagement		0,00	0,00	0,00
Taxe de publicité foncière et droit d'enregistrement		0,00	0,00	0,00
Taxe sur la consommation finale d'électricité		0,00	0,00	0,00
Taxe sur les remontées mécaniques des zones de montagne		0,00	0,00	0,00
Part communale des ressources				
Taxe d'habitation		21,05 T	170 766,00	75,04
TFPB		39,67 T	7 614 866,00	5,12
TFPNB		73,29 T	41 872,00	3,07
CFE		0,00	0,00	0,00
TOTAL			0,00	0,00

(1) Taxes perçues par les collectivités d'Outre-mer.

(2) Détailler les taxes pour lesquelles la collectivité a un pouvoir de modulation.

II – EXECUTION BUDGETAIRE
MODALITES DE VOTE DU BUDGET

I – L'assemblée délibérante a voté le budget :

- au niveau du chapitre (1) pour la section d'investissement ;
- au niveau du chapitre (1) pour la section de fonctionnement ;
- sans (2) vote formel sur les chapitres « opérations d'équipement » ;
- sans (2) vote formel sur chacun des chapitres.

La liste des articles spécialisés sur lesquels l'ordonnateur ne peut procéder à des virements d'article à article est la suivante :

II – En l'absence de mention au paragraphe I ci-dessus, le budget est réputé voté par chapitre, sans vote formel sur chacun des chapitres, en fonctionnement, et en investissement sans vote formel pour les chapitres « opération d'équipement ».

III – L'assemblée délibérante a autorisé le président à opérer des virements de crédits de paiement de chapitre à chapitre dans les limites suivantes (3) : 7.50.

IV – En l'absence de mention au paragraphe III ci-dessus, le président est réputé ne pas avoir reçu l'autorisation de l'assemblée délibérante de pratiquer des virements de crédits de paiement de chapitre à chapitre.

V – Les provisions sont semi-budgétaires (4).

(1) A compléter par « du chapitre » ou « de l'article ».

(2) Indiquer « avec » ou « sans » vote formel.

(3) Au maximum dans la limite de 7.5 % des dépenses réelles de la section, à l'exclusion des crédits relatifs aux dépenses de personnel.

(4) A compléter par un seul des deux choix suivants, selon les dispositions législatives et réglementaires applicables à la collectivité :

- semi budgétaire ;
- budgétaire par délibération N°... du ...



II – EXECUTION BUDGETAIRE
DEPENSES D'INVESTISSEMENT – VUE D'ENSEMBLE

Chapitre	Intitulé	Prévisions (a) (BP + DM + RAR N-1)	Réalisations (mandats émis) (b)	Taux de réalisation (b/a)	Restes à réaliser au 31/12 (1)
018	RSA	0,00	0,00	0,00	0,00
20	Immobilisations incorporelles (sauf 204)	707 694,62	328 132,49	46,37	108 336,85
204	Subventions d'équipement versées	606 137,00	408 869,14	67,45	0,00
21	Immobilisations corporelles	4 612 274,21	2 162 112,17	46,88	793 485,79
22	Immobilisations reçues en affectation	0,00	0,00	0,00	0,00
23	Immobilisations en cours	0,00	0,00	0,00	0,00
	Total des opérations d'équipement (2)	5 515 610,00	3 989 576,20	72,33	0,00
Total des dépenses d'équipement		11 441 715,83	6 888 690,00	60,21	901 822,64
10	Dotations, fonds divers et réserves	0,00	0,00	0,00	0,00
13	Subventions d'investissement	0,00	0,00	0,00	0,00
16	Emprunts et dettes assimilées (sauf 1688 non budgétaire)	1 251 200,00	1 249 272,68	99,85	0,00
18	Cpte de liaison : affectation (BA,régie)	0,00	0,00	0,00	0,00
26	Participations et créances rattachées	30 000,00	30 000,00	100,00	0,00
27	Autres immobilisations financières	580 000,00	580 000,00	100,00	0,00
Total des dépenses financières		1 861 200,00	1 859 272,68	99,90	0,00
45	Chapitres d'opérations pour compte de tiers (3)	70 000,00	64 780,00	92,54	0,00
Total des dépenses réelles d'investissement		13 372 915,83	8 812 742,68	65,90	901 822,64
040	Opérations ordre transf. entre sections (4)	52 000,00	53 590,46	103,06	0,00
041	Opérations patrimoniales (5)	6 228 000,00	6 210 408,93	99,72	0,00
Total des dépenses d'ordre en investissement		6 280 000,00	6 263 999,39	99,75	0,00
Total des dépenses d'investissement de l'exercice		19 652 915,83	15 076 742,07	76,72	901 822,64
001 Solde d'exécution négatif reporté		2 876 000,17			
Total des dépenses de la section d'investissement		22 528 916,00	15 076 742,07		901 822,64

(1) Dépenses engagées non mandatées.

(2) Voir l'état II-C1.1 pour le détail des opérations d'équipement.

(3) Voir l'état IV-B5 pour le détail des opérations pour compte de tiers.

(4) DI 040 = RF 042

(5) DI 041 = RI 041



II – EXECUTION BUDGETAIRE
RECETTES D'INVESTISSEMENT – VUE D'ENSEMBLE

Chapitre	Intitulé	Prévisions (a) (BP + DM + RAR N-1)	Réalisations (titres émis) (b)	Taux de réalisation (b/a)	Restes à réaliser au 31/12 (1)
018	RSA	0,00	0,00	0,00	0,00
13	Subventions d'investissement	6 321 769,81	3 056 362,53	48,35	2 280 024,33
16	Emprunts et dettes assimilées	2 500 000,00	250,00	0,01	2 500 000,00
20	Immobilisations incorporelles (sauf 204)	0,00	0,00	0,00	0,00
204	Subventions d'équipement versées	0,00	0,00	0,00	0,00
21	Immobilisations corporelles	0,00	0,00	0,00	0,00
22	Immobilisations reçues en affectation	0,00	0,00	0,00	0,00
23	Immobilisations en cours	0,00	0,00	0,00	0,00
10	Dotations, fonds divers et réserves	3 453 397,19	3 379 088,35	97,85	173 165,00
18	Cpte de liaison : affectation (BA,régie)	0,00	0,00	0,00	0,00
26	Participations et créances rattachées	0,00	0,00	0,00	0,00
27	Autres immobilisations financières	235 749,00	235 748,85	100,00	0,00
024	Produits des cessions d'immobilisations	398 600,00			
45	Chapitres d'opérations pour compte de tiers (2)	70 000,00	64 780,00	92,54	0,00
Total des recettes réelles d'investissement		12 979 516,00	6 736 229,73	51,90	4 953 189,33
021	Virement de la section de fonctionnement (3)	2 500 000,00			
040	Opérations ordre transf. entre sections (4) (5) (6)	821 400,00	925 195,05	112,64	0,00
041	Opérations patrimoniales (7)	6 228 000,00	6 210 408,93	99,72	0,00
Total des recettes d'ordre en investissement		9 549 400,00	7 135 603,98	74,72	0,00
Total des recettes d'investissement de l'exercice		22 528 916,00	13 871 833,71	61,57	4 953 189,33
001 Solde d'exécution positif reporté		0,00			
Total des recettes de la section d'investissement		22 528 916,00	13 871 833,71		4 953 189,33

(1) Recettes justifiées non titrées.

(2) Voir l'état IV-B5 pour le détail des opérations pour compte de tiers.

(3) Pour mémoire, crédits ouverts au budget mais ne faisant pas l'objet d'émission de titres (opérations sans réalisation).

(4) DI 040 = RF 042

(5) Les comptes 15, 29, 39, 49 et 59 peuvent figurer dans le détail du chapitre si la collectivité a opté pour le régime des provisions budgétaires, conformément aux dispositions législatives et réglementaires applicables.

(6) Aucune prévision budgétaire ne doit figurer à l'article 192 (cf. chapitre 024 « produit des cessions d'immobilisations »).

(7) DI 041 = RI 041



II – EXECUTION BUDGETAIRE
DEPENSES DE FONCTIONNEMENT – VUE D’ENSEMBLE

Chapitre	Intitulé	Prévisions (a) (BP + DM + RAR N-1)	Réalisations Mandats émis	Rattachements (c)	Total réalisations (d = b+c)	Taux de réalisation (d/a)	Restes à réaliser au 31/12 (1)
011	Charges à caractère général (3)	4 208 882,00	3 175 971,37	426 833,88	3 602 805,25	85,60	0,00
012	Charges de personnel et frais assimilés (3)	11 624 713,00	11 451 588,28	1 595,83	11 453 184,11	98,52	0,00
014	Atténuations de produits	10 000,00	6 173,00	0,00	6 173,00	61,73	0,00
016	APA	0,00	0,00	0,00	0,00	0,00	0,00
017	RSA / Régularisations de RMI	0,00	0,00	0,00	0,00	0,00	0,00
65	Autres charges de gestion courante (sauf 6586)	2 733 486,00	2 637 230,97	45 362,99	2 682 593,96	98,14	0,00
6586	Frais fonctionnement des groupes d'élus	0,00	0,00	0,00	0,00	0,00	0,00
Total des dépenses de gestion des services		18 577 081,00	17 270 963,62	473 792,70	17 744 756,32	95,52	0,00
66	Charges financières	371 000,00	347 492,66	0,00	347 492,66	93,66	0,00
67	Charges spécifiques	11 000,00	4 986,89	0,00	4 986,89	45,34	0,00
68	Dotations aux provisions, dépréciations (semi-budgétaires)	5 000,00	5 000,00	0,00	5 000,00	100,00	0,00
Total des dépenses réelles et mixtes		18 964 081,00	17 628 443,17	473 792,70	18 102 235,87	95,46	0,00
023	Virement à la section d'investissement	2 500 000,00					
042	Opérations ordre transf. entre sections (2)	821 400,00	925 195,05	0,00	925 195,05	112,64	0,00
043	Opérations ordre intérieur de la section	0,00	0,00	0,00	0,00	0,00	0,00
Total des dépenses d'ordre de fonctionnement (3)		3 321 400,00	925 195,05	0,00	925 195,05	27,86	0,00
Total des dépenses de fonctionnement de l'exercice		22 285 481,00	18 553 638,22	473 792,70	19 027 430,92	85,38	0,00
002 Déficit de fonctionnement reporté de N-1		0,00					
Total des dépenses de la section de fonctionnement		22 285 481,00	18 553 638,22	473 792,70	19 027 430,92		0,00

(1) Dépenses engagées non mandatées.

(2) Les comptes 68 peuvent figurer dans le détail du chapitre si la collectivité a opté pour le régime des provisions budgétaires, conformément aux dispositions législatives et réglementaires applicables.

(3) DF 042 = RI 040 ; DF 043 = RF 043

II – EXECUTION BUDGETAIRE

RECETTES DE FONCTIONNEMENT – VUE D’ENSEMBLE

Chapitre	Intitulé	Prévisions (a) (BP + DM + RAR N-1)	Réalisations Titres émis (b)	Rattachements (c)	Total réalisations (d = b+c)	Taux de réalisation (d/a)	Restes à réaliser au 31/12 (1)
013	Atténuations de charges	251 500,00	253 354,07	0,00	253 354,07	100,74	0,00
016	APA	0,00	0,00	0,00	0,00	0,00	0,00
017	RSA / Régularisations de RMI	0,00	0,00	0,00	0,00	0,00	0,00
70	Prod. services, domaine, ventes diverses	695 761,00	618 102,70	24 637,64	642 740,34	92,38	0,00
73	Impôts et taxes (sauf 731)	3 496 933,00	3 497 278,12	0,00	3 497 278,12	100,01	0,00
731	Fiscalité locale	8 444 347,00	8 642 752,52	0,00	8 642 752,52	102,35	0,00
74	Dotations et participations	6 912 552,00	6 843 984,31	105 316,00	6 949 300,31	100,53	0,00
75	Autres produits de gestion courante	471 941,00	475 810,58	32 082,00	507 892,58	107,62	0,00
Total des recettes de gestion des services		20 273 034,00	20 331 282,30	162 035,64	20 493 317,94	101,09	0,00
76	Produits financiers	25 047,00	25 053,50	0,00	25 053,50	100,03	0,00
77	Produits spécifiques	10 400,00	140 329,35	0,00	140 329,35	1 349,32	0,00
78	Reprises amort., dépréciations, prov. (semi-budgétaires)	0,00	0,00	0,00	0,00	0,00	0,00
Total des recettes réelles et mixtes		20 308 481,00	20 496 665,15	162 035,64	20 658 700,79	101,72	0,00
042	Opérations ordre transf. entre sections (2)	52 000,00	53 590,46	0,00	53 590,46	103,06	0,00
043	Opérations ordre intérieur de la section	0,00	0,00	0,00	0,00	0,00	0,00
Total des recettes d'ordre (3)		52 000,00	53 590,46	0,00	53 590,46	103,06	0,00
Total des recettes de fonctionnement de l'exercice		20 360 481,00	20 550 255,61	162 035,64	20 712 291,25	101,73	0,00
002 Excédent de fonctionnement reporté de N-1		1 925 000,00					
Total des recettes de la section de fonctionnement		22 285 481,00	20 550 255,61	162 035,64	20 712 291,25		0,00

(1) Recettes justifiées non titrées.

(2) Les comptes 78 peuvent figurer dans le détail du chapitre si la collectivité a opté pour le régime des provisions budgétaires, conformément aux dispositions législatives et réglementaires applicables.

(3) RF 042 = DI 040

II - EXÉCUTION BUDGÉTAIRE

Dépenses d'investissement - Vue détaillée

Chapitre / Article	Intitulé	Prévisions (a)	Émissions (b)	Annulations (c)	Réalisations nettes (d=b-c)	Solde prévisions / réalisations (a-d)
total chapitre 018	RSA					
2031	Frais d'études		514 602,57		514 602,57	
2051	Concessions et droits similaires		42 266,68		42 266,68	
2088	Autres immobilisations incorporelles		3 432,00		3 432,00	
total chapitre 20	Immobilisations incorporelles (sauf 204)	1 090 304,62	560 301,25		560 301,25	530 003,37
20422	Bâtiments et installations		2 520,00		2 520,00	
2046	Attributions de compensation d'investissement		406 349,14		406 349,14	
total chapitre 204	Subventions d'équipement versées	606 137,00	408 869,14		408 869,14	197 267,86
2111	Terrains nus		92 089,81		92 089,81	
2113	Terrains aménagés autres que voirie		7 446,88		7 446,88	
2115	Terrains bâtis		41 984,97		41 984,97	
2121	Plantations d'arbres et d'arbustes		36 408,55		36 408,55	
2128	Autres agencements et aménagements		63 232,99		63 232,99	
21311	Bâtiments administratifs		95 344,62	59 280,00	36 064,62	
21312	Bâtiments scolaires		692 229,18		692 229,18	
21313	Bâtiments sociaux et médico-sociaux		337,53		337,53	
21314	Bâtiments culturels et sportifs		146 894,80	88,01	146 806,79	
21316	Équipements du cimetière		20 622,00		20 622,00	
21318	Autres bâtiments publics		137 117,33		137 117,33	
2138	Autres constructions		27 995,35		27 995,35	
2151	Réseaux de voirie		16 835,76		16 835,76	
2152	Installations de voirie		18 185,59		18 185,59	
21533	Réseaux câblés		83 763,39		83 763,39	
21534	Réseaux d'électrification		70 779,84	1 331,28	69 448,56	
2158	Autres installations, matériel et outillage techniques		184 482,08	440,58	184 041,50	

II - EXÉCUTION BUDGÉTAIRE

Dépenses d'investissement - Vue détaillée

Chapitre / Article	Intitulé	Prévisions (a)	Émissions (b)	Annulations (c)	Réalisations nettes (d=b-c)	Solde prévisions / réalisations (a-d)
2181	Installations générales, agencements et aménagements divers		12 331,16		12 331,16	
21828	Autres matériels de transport		193 986,12		193 986,12	
21838	Autre matériel informatique		74 511,27	876,00	73 635,27	
21841	Matériel de bureau et mobilier scolaires		5 979,83		5 979,83	
21848	Autres matériels de bureau et mobiliers		24 494,78		24 494,78	
2185	Matériel de téléphonie		2 904,53		2 904,53	
2188	Autres		203 787,18		203 787,18	
total chapitre 21	Immobilisations corporelles	4 990 274,21	2 253 745,54	62 015,87	2 191 729,67	2 798 544,54
total chapitre 22	Immobilisations reçues en affectation					
2312	Agencements et aménagements de terrains		2 762,45		2 762,45	
2313	Constructions		25 027,49		25 027,49	
238	Avances versées sur commandes d'immobilisations corporelles		3 700 000,00		3 700 000,00	
total chapitre 23	Immobilisations en cours (sauf 2324)	4 755 000,00	3 727 789,94		3 727 789,94	1 027 210,06
Total des dépenses d'équipement		11 441 715,83	6 950 705,87	62 015,87	6 888 690,00	4 553 025,83
total chapitre 10	Dotations, fonds divers et réserves					
total chapitre 13	Subventions d'investissement					
1641	Emprunts en euros		1 149 022,68		1 149 022,68	
16441	Opérations afférentes à l'emprunt		100 000,00	100 000,00		
16449	Opérations afférentes à l'option de tirage sur ligne de trésorerie		100 000,00		100 000,00	
165	Dépôts et cautionnements reçus		250,00		250,00	
total chapitre 16	Emprunts et dettes assimilées (sauf 1688 non budgétaire)	1 251 200,00	1 349 272,68	100 000,00	1 249 272,68	1 927,32
total chapitre 18	Compte de liaison : affectation (budgets annexes - régies non personnalisées)					

II - EXÉCUTION BUDGÉTAIRE

Dépenses d'investissement - Vue détaillée

Chapitre / Article	Intitulé	Prévisions (a)	Émissions (b)	Annulations (c)	Réalisations nettes (d=b-c)	Solde prévisions / réalisations (a-d)
261	Titres de participation		30 000,00		30 000,00	
total chapitre 26	Participations et créances rattachées à des participations	30 000,00	30 000,00		30 000,00	
2764	Créances sur des particuliers et autres personnes de droit privé		580 000,00		580 000,00	
total chapitre 27	Autres immobilisations financières	580 000,00	580 000,00		580 000,00	
Total des dépenses financières		1 861 200,00	1 959 272,68	100 000,00	1 859 272,68	1 927,32
45411	Opération pour compte tiers n° 45411		5 500,00	5 500,00		
454111	Opération pour compte tiers n° 454111	5 500,00	5 500,00		5 500,00	
454112	Opération pour compte tiers n° 454112	59 500,00	59 280,00		59 280,00	220,00
454113	Opération pour compte tiers n° 454113	5 000,00				5 000,00
total	Chapitres d'opérations pour compte de tiers	70 000,00	70 280,00	5 500,00	64 780,00	5 220,00
Total des dépenses réelles d'investissement		13 372 915,83	8 980 258,55	167 515,87	8 812 742,68	4 560 173,15
13911	État et établissements nationaux		12 921,00		12 921,00	
13916	Autres établissements publics locaux		5 949,00		5 949,00	
13918	Autres		3 000,00		3 000,00	
192	Plus ou moins-values sur cessions d'immobilisations		2 203,40	1,00	2 202,40	
2128	Autres agencements et aménagements		17 206,31		17 206,31	
21311	Bâtiments administratifs		6 037,61		6 037,61	
21312	Bâtiments scolaires		3 764,17		3 764,17	
21314	Bâtiments culturels et sportifs		2 509,97		2 509,97	
total chapitre 040	Opérations d'ordre de transferts entre sections	54 202,40	53 591,46	1,00	53 590,46	611,94
16441	Opérations afférentes à l'emprunt		100 000,00		100 000,00	
21311	Bâtiments administratifs		5 232,65		5 232,65	
21312	Bâtiments scolaires		31 680,65		31 680,65	

II - EXÉCUTION BUDGÉTAIRE

Dépenses d'investissement - Vue détaillée

Chapitre / Article	Intitulé	Prévisions (a)	Émissions (b)	Annulations (c)	Réalisations nettes (d=b-c)	Solde prévisions / réalisations (a-d)
21313	Bâtiments sociaux et médico-sociaux		4 714,65		4 714,65	
21314	Bâtiments culturels et sportifs		37 059,17		37 059,17	
21318	Autres bâtiments publics		7 456,65		7 456,65	
2138	Autres constructions		5 029,65		5 029,65	
2313	Constructions		6 019 235,51		6 019 235,51	
total chapitre 041	Opérations patrimoniales	6 228 000,00	6 210 408,93		6 210 408,93	17 591,07
Total des dépenses d'ordre en investissement		6 282 202,40	6 264 000,39	1,00	6 263 999,39	18 203,01
Total des dépenses d'investissement de l'exercice		19 655 118,23	15 244 258,94	167 516,87	15 076 742,07	4 578 376,16
001 Solde d'exécution de la section d'investissement reporté		2 876 000,17				
Total des dépenses de la section d'investissement		22 531 118,40	15 244 258,94	167 516,87	15 076 742,07	7 454 376,33

II - EXÉCUTION BUDGÉTAIRE

Recettes d'investissement - Vue détaillée

Chapitre / Article	Intitulé	Prévisions (a)	Émissions (b)	Annulations (c)	Réalisations nettes (d=b-c)	Solde prévisions / réalisations (a-d)
total chapitre 018	RSA					
1311	État et établissements nationaux		5 000,00		5 000,00	
1321	État et établissements nationaux		726 429,53		726 429,53	
1322	Régions		1 005 191,00		1 005 191,00	
1323	Départements		277 798,50		277 798,50	
13241	Communes membres du GFP		10 000,00		10 000,00	
13251	GFP de rattachement		732 043,50		732 043,50	
1328	Autres		299 900,00		299 900,00	
total chapitre 13	Subventions d'investissement	6 321 769,81	3 056 362,53		3 056 362,53	3 265 407,28
165	Dépôts et cautionnements reçus		250,00		250,00	
total chapitre 16	Emprunts et dettes assimilées	2 500 000,00	250,00		250,00	2 499 750,00
total chapitre 20	Immobilisations incorporelles (sauf 204)					
total chapitre 204	Subventions d'équipement versées					
total chapitre 21	Immobilisations corporelles					
total chapitre 22	Immobilisations reçues en affectation					
total chapitre 23	Immobilisations en cours (sauf 2324)					
10222	F.C.T.V.A.		423 539,85		423 539,85	
10226	Taxe d'aménagement		46 152,12		46 152,12	
10251	Dons et legs en capital		30 000,00		30 000,00	
1068	Excédents de fonctionnement capitalisés		2 879 396,38		2 879 396,38	
total chapitre 10	Dotations, fonds divers et réserves	3 453 397,19	3 379 088,35		3 379 088,35	74 308,84
total chapitre 18	Compte de liaison : affectation (budgets annexes - régies non personnalisées)					
total chapitre 26	Participations et créances rattachées à des participations					
276351	GFP de rattachement		235 748,85		235 748,85	

II - EXÉCUTION BUDGÉTAIRE

Recettes d'investissement - Vue détaillée

Chapitre / Article	Intitulé	Prévisions (a)	Émissions (b)	Annulations (c)	Réalisations nettes (d=b-c)	Solde prévisions / réalisations (a-d)
total chapitre 27	Autres immobilisations financières	235 749,00	235 748,85		235 748,85	0,15
total chapitre 024	Produits des cessions d'immobilisations	269 137,01				
45412	Opération pour compte tiers n° 45412		5 500,00	5 500,00		
454121	Opération pour compte tiers n° 454121	5 500,00	5 500,00		5 500,00	
454122	Opération pour compte tiers n° 454122	59 500,00	59 280,00		59 280,00	220,00
454123	Opération pour compte tiers n° 454123	5 000,00				5 000,00
total	Chapitres d'opérations pour compte de tiers	70 000,00	70 280,00	5 500,00	64 780,00	5 220,00
Total des recettes réelles d'investissement		12 850 053,01	6 741 729,73	5 500,00	6 736 229,73	6 113 823,28
total chapitre 021	Virement de la section de fonctionnement	2 500 000,00				
192	Plus ou moins-values sur cessions d'immobilisations		91 552,09		91 552,09	
2113	Terrains aménagés autres que voirie		15 244,90		15 244,90	
2115	Terrains bâtis		17 450,00		17 450,00	
2138	Autres constructions		7 418,40		7 418,40	
28041412	Bâtiments et installations		87,00		87,00	
280422	Bâtiments et installations		22,00		22,00	
2804422	Bâtiments et installations		2 122,00		2 122,00	
28046	Attributions de compensation d'investissement		108 585,00		108 585,00	
2805	Concessions et droits similaires, brevets, licences, droits et valeurs similaires		20 294,46		20 294,46	
28088	Autres immobilisations incorporelles		52 450,20		52 450,20	
28121	Plantations d'arbres et d'arbustes		10 005,61		10 005,61	
28128	Autres agencements et aménagements		5 406,00		5 406,00	
281351	Bâtiments publics		1 510,00		1 510,00	
28138	Autres constructions		619,04		619,04	
28152	Installations de voirie		12 035,40		12 035,40	

II - EXÉCUTION BUDGÉTAIRE

Recettes d'investissement - Vue détaillée

Chapitre / Article	Intitulé	Prévisions (a)	Émissions (b)	Annulations (c)	Réalisations nettes (d=b-c)	Solde prévisions / réalisations (a-d)
281533	Réseaux câblés		27 779,00		27 779,00	
281534	Réseaux d'électrification		164 908,00		164 908,00	
281538	Autres réseaux		4 108,00		4 108,00	
281568	Autre matériel et outillage d'incendie et de défense civile		1 546,00		1 546,00	
2815731	Matériel roulant		52 610,00		52 610,00	
2815738	Autre matériel et outillage de voirie		9 049,72		9 049,72	
28158	Autres installations, matériel et outillage techniques		57 405,50		57 405,50	
28181	Installations générales, agencements et aménagements divers		644,00		644,00	
281828	Autres matériels de transport		66 090,50		66 090,50	
281831	Matériel informatique scolaire		491,00		491,00	
281838	Autre matériel informatique		60 542,00		60 542,00	
281841	Matériel de bureau et mobilier scolaires		17 319,92		17 319,92	
281848	Autres matériels de bureau et mobiliers		34 518,48	985,26	33 533,22	
28185	Matériel de téléphonie		1 221,51		1 221,51	
28188	Autres		61 744,58		61 744,58	
4817	Indemnités de renégociation de la dette		21 400,00		21 400,00	
total chapitre 040	Opérations d'ordre de transferts entre sections	953 065,39	926 180,31	985,26	925 195,05	27 870,34
16449	Opérations afférentes à l'option de tirage sur ligne de trésorerie		100 000,00		100 000,00	
2031	Frais d'études		250 145,93		250 145,93	
238	Avances versées sur commandes d'immobilisations corporelles		5 860 263,00		5 860 263,00	
total chapitre 041	Opérations patrimoniales	6 228 000,00	6 210 408,93		6 210 408,93	17 591,07
Total des recettes d'ordre en investissement		9 681 065,39	7 136 589,24	985,26	7 135 603,98	2 545 461,41

II - EXÉCUTION BUDGÉTAIRE

Recettes d'investissement - Vue détaillée

Chapitre / Article	Intitulé	Prévisions (a)	Émissions (b)	Annulations (c)	Réalisations nettes (d=b-c)	Solde prévisions / réalisations (a-d)
Total des recettes d'investissement de l'exercice		22 531 118,40	13 878 318,97	6 485,26	13 871 833,71	8 659 284,69
001 Solde d'exécution de la section d'investissement reporté						
Total des recettes de la section d'investissement		22 531 118,40	13 878 318,97	6 485,26	13 871 833,71	8 659 284,69



II – EXECUTION BUDGETAIRE
OPERATIONS D'EQUIPEMENT – DETAIL DES CHAPITRES ET ARTICLES

OPERATIONS D'EQUIPEMENT N° : 102(1)
LIBELLE : SQUARE MARCEL PAUL

Chap./ art. (2)	Libellé	Eléments afférents à l'exercice				Pour mémoire
		Prévisions (a)	Réalisations Mandats émis (b)	Taux de réalisation (b/a)	Restes à réaliser au 31/12 (3)	Cumul des réalisations (4)
DEPENSES		25 000,00	0,00	0,00	0,00	71 725,38
Total chapitre 20	Immobilisations incorporelles (sauf 204)	0,00	0,00	0,00	0,00	0,00
Total chapitre 204	Subventions d'équipement versées	0,00	0,00	0,00	0,00	0,00
Total chapitre 21	Immobilisations corporelles	25 000,00	0,00	0,00	0,00	71 725,38
2138	Autres constructions	25 000,00	0,00		0,00	71 725,38
Total chapitre 22	Immobilisations reçues en affectation	0,00	0,00	0,00	0,00	0,00
Total chapitre 23	Immobilisations en cours	0,00	0,00	0,00	0,00	0,00

		Eléments afférents à l'exercice				Pour mémoire
Recettes (répartition) (pour information)	Libellé	Prévisions (a)	Réalisations Titres émis (b)	Taux de réalisation (b/a)	Restes à réaliser au 31/12 (3)	Cumul des réalisations (4)
TOTAL RECETTES AFFECTEES (5)		0,00	C 0,00	0,00	0,00	D 0,00
Total chapitre 13	Subventions d'investissement (reçues) (sauf le 138)	0,00	0,00	0,00	0,00	0,00
Total chapitre 16	Emprunts et dettes assimilées (6)	0,00	0,00	0,00	0,00	0,00
Total chapitre 20	Immobilisations incorporelles (sauf 204)	0,00	0,00	0,00	0,00	0,00
Total chapitre 204	Subventions d'équipement versées	0,00	0,00	0,00	0,00	0,00
Total chapitre 21	Immobilisations corporelles	0,00	0,00	0,00	0,00	0,00
Total chapitre 22	Immobilisations reçues en affectation	0,00	0,00	0,00	0,00	0,00
Total chapitre 23	Immobilisations en cours	0,00	0,00	0,00	0,00	0,00

Solde du financement (7)	Pour l'exercice		En cumulé	
Recettes – Dépenses	C - A	0,00	D - B	-71 725,38

- (1) Ouvrir une page par chapitre d'opération.
- (2) Détailler les articles utilisés conformément au plan de comptes.
- (3) Dépenses engagées non mandatées ou recettes justifiées non titrées.
- (4) Réalisations antérieures + réalisations de l'exercice.
- (5) Exceptionnellement, les comptes 20, 204, 21, 22 et 23 sont en recettes réelles en cas de réduction ou d'annulation de mandats donnant lieu à reversement.
- (6) Sauf 165, 166 et 16449.
- (7) Indiquer le signe algébrique.



II – EXECUTION BUDGETAIRE
OPERATIONS D'EQUIPEMENT – DETAIL DES CHAPITRES ET ARTICLES

OPERATIONS D'EQUIPEMENT N° : 103(1)
LIBELLE : REHABILITATION ECOLE J. MOULIN AV CRECHE

Chap./ art. (2)	Libellé	Eléments afférents à l'exercice				Pour mémoire
		Prévisions (a)	Réalisations Mandats émis (b)	Taux de réalisation (b/a)	Restes à réaliser au 31/12 (3)	Cumul des réalisations (4)
DEPENSES		28 000,00	22 944,53	0,00	0,00	2 176 206,54
Total chapitre 20	Immobilisations incorporelles (sauf 204)	0,00	0,00	0,00	0,00	0,00
Total chapitre 204	Subventions d'équipement versées	0,00	0,00	0,00	0,00	0,00
Total chapitre 21	Immobilisations corporelles	28 000,00	22 944,53	0,00	0,00	2 176 206,54
21312	Bâtiments scolaires	28 000,00	22 944,53		0,00	2 176 206,54
Total chapitre 22	Immobilisations reçues en affectation	0,00	0,00	0,00	0,00	0,00
Total chapitre 23	Immobilisations en cours	0,00	0,00	0,00	0,00	0,00

		Eléments afférents à l'exercice				Pour mémoire
Recettes (répartition) (pour information)	Libellé	Prévisions (a)	Réalisations Titres émis (b)	Taux de réalisation (b/a)	Restes à réaliser au 31/12 (3)	Cumul des réalisations (4)
TOTAL RECETTES AFFECTEES (5)		0,00	C 0,00	0,00	0,00	D 0,00
Total chapitre 13	Subventions d'investissement (reçues) (sauf le 138)	0,00	0,00	0,00	0,00	0,00
Total chapitre 16	Emprunts et dettes assimilées (6)	0,00	0,00	0,00	0,00	0,00
Total chapitre 20	Immobilisations incorporelles (sauf 204)	0,00	0,00	0,00	0,00	0,00
Total chapitre 204	Subventions d'équipement versées	0,00	0,00	0,00	0,00	0,00
Total chapitre 21	Immobilisations corporelles	0,00	0,00	0,00	0,00	0,00
Total chapitre 22	Immobilisations reçues en affectation	0,00	0,00	0,00	0,00	0,00
Total chapitre 23	Immobilisations en cours	0,00	0,00	0,00	0,00	0,00

Solde du financement (7)	Pour l'exercice		En cumulé	
Recettes – Dépenses	C - A	-22 944,53	D - B	-2 176 206,54

- (1) Ouvrir une page par chapitre d'opération.
- (2) Détailler les articles utilisés conformément au plan de comptes.
- (3) Dépenses engagées non mandatées ou recettes justifiées non titrées.
- (4) Réalisations antérieures + réalisations de l'exercice.
- (5) Exceptionnellement, les comptes 20, 204, 21, 22 et 23 sont en recettes réelles en cas de réduction ou d'annulation de mandats donnant lieu à reversement.
- (6) Sauf 165, 166 et 16449.
- (7) Indiquer le signe algébrique.

II – EXECUTION BUDGETAIRE
OPERATIONS D'EQUIPEMENT – DETAIL DES CHAPITRES ET ARTICLES

OPERATIONS D'EQUIPEMENT N° : 104(1)
LIBELLE : CONSERVATOIRE RUE VICTOR HUGO

Chap./ art. (2)	Libellé	Eléments afférents à l'exercice				Pour mémoire
		Prévisions (a)	Réalisations Mandats émis (b)	Taux de réalisation (b/a)	Restes à réaliser au 31/12 (3)	Cumul des réalisations (4)
DEPENSES		3 734 000,00	A 3 723 425,80	0,00	0,00	B 6 077 230,35
Total chapitre 20	Immobilisations incorporelles (sauf 204)	24 000,00	0,00	0,00	0,00	140 563,87
2031	Frais d'études	24 000,00	0,00		0,00	140 563,87
Total chapitre 204	Subventions d'équipement versées	0,00	0,00	0,00	0,00	0,00
Total chapitre 21	Immobilisations corporelles	0,00	0,00	0,00	0,00	662,51
21314	Bâtiments culturels et sportifs	0,00	0,00		0,00	662,51
Total chapitre 22	Immobilisations reçues en affectation	0,00	0,00	0,00	0,00	0,00
Total chapitre 23	Immobilisations en cours	3 710 000,00	3 723 425,80	0,00	0,00	5 936 003,97
2313	Constructions	0,00	23 425,80		0,00	75 740,97
238	Avances commandes immo corporelles	3 710 000,00	3 700 000,00		0,00	5 860 263,00

		Eléments afférents à l'exercice				Pour mémoire
Recettes (répartition) (pour information)	Libellé	Prévisions (a)	Réalisations Titres émis (b)	Taux de réalisation (b/a)	Restes à réaliser au 31/12 (3)	Cumul des réalisations (4)
TOTAL RECETTES AFFECTEES (5)		0,00	C 0,00	0,00	0,00	D 0,00
Total chapitre 13	Subventions d'investissement (reçues) (sauf le 138)	0,00	0,00	0,00	0,00	0,00
Total chapitre 16	Emprunts et dettes assimilées (6)	0,00	0,00	0,00	0,00	0,00
Total chapitre 20	Immobilisations incorporelles (sauf 204)	0,00	0,00	0,00	0,00	0,00
Total chapitre 204	Subventions d'équipement versées	0,00	0,00	0,00	0,00	0,00
Total chapitre 21	Immobilisations corporelles	0,00	0,00	0,00	0,00	0,00
Total chapitre 22	Immobilisations reçues en affectation	0,00	0,00	0,00	0,00	0,00
Total chapitre 23	Immobilisations en cours	0,00	0,00	0,00	0,00	0,00

Solde du financement (7)	Pour l'exercice	En cumulé
Recettes – Dépenses	C - A -3 723 425,80	D - B -6 077 230,35

(1) Ouvrir une page par chapitre d'opération.

(2) Détailler les articles utilisés conformément au plan de comptes.

(3) Dépenses engagées non mandatées ou recettes justifiées non titrées.

(4) Réalisations antérieures + réalisations de l'exercice.

(5) Exceptionnellement, les comptes 20, 204, 21, 22 et 23 sont en recettes réelles en cas de réduction ou d'annulation de mandats donnant lieu à reversement.

(6) Sauf 165, 166 et 16449.

(7) Indiquer le signe algébrique.

II – EXECUTION BUDGETAIRE
OPERATIONS D'EQUIPEMENT – DETAIL DES CHAPITRES ET ARTICLES

OPERATIONS D'EQUIPEMENT N° : 105(1)
LIBELLE : CINEMA RUE JULES GUESDE

Chap./ art. (2)	Libellé	Eléments afférents à l'exercice				Pour mémoire
		Prévisions (a)	Réalisations Mandats émis (b)	Taux de réalisation (b/a)	Restes à réaliser au 31/12 (3)	Cumul des réalisations (4)
DEPENSES		175 000,00	145 238,53	0,00	0,00	225 040,03
Total chapitre 20	Immobilisations incorporelles (sauf 204)	150 000,00	141 312,36	0,00	0,00	168 660,00
2031	Frais d'études	150 000,00	141 312,36		0,00	168 660,00
Total chapitre 204	Subventions d'équipement versées	0,00	0,00	0,00	0,00	0,00
Total chapitre 21	Immobilisations corporelles	25 000,00	3 926,17	0,00	0,00	56 380,03
21314	Bâtiments culturels et sportifs	25 000,00	3 926,17		0,00	56 380,03
Total chapitre 22	Immobilisations reçues en affectation	0,00	0,00	0,00	0,00	0,00
Total chapitre 23	Immobilisations en cours	0,00	0,00	0,00	0,00	0,00

		Eléments afférents à l'exercice				Pour mémoire
Recettes (répartition) (pour information)	Libellé	Prévisions (a)	Réalisations Titres émis (b)	Taux de réalisation (b/a)	Restes à réaliser au 31/12 (3)	Cumul des réalisations (4)
TOTAL RECETTES AFFECTEES (5)		0,00	C 0,00	0,00	0,00	D 0,00
Total chapitre 13	Subventions d'investissement (reçues) (sauf le 138)	0,00	0,00	0,00	0,00	0,00
Total chapitre 16	Emprunts et dettes assimilées (6)	0,00	0,00	0,00	0,00	0,00
Total chapitre 20	Immobilisations incorporelles (sauf 204)	0,00	0,00	0,00	0,00	0,00
Total chapitre 204	Subventions d'équipement versées	0,00	0,00	0,00	0,00	0,00
Total chapitre 21	Immobilisations corporelles	0,00	0,00	0,00	0,00	0,00
Total chapitre 22	Immobilisations reçues en affectation	0,00	0,00	0,00	0,00	0,00
Total chapitre 23	Immobilisations en cours	0,00	0,00	0,00	0,00	0,00

Solde du financement (7)	Pour l'exercice	En cumulé
Recettes – Dépenses	C - A -145 238,53	D - B -225 040,03

- (1) Ouvrir une page par chapitre d'opération.
- (2) Détailler les articles utilisés conformément au plan de comptes.
- (3) Dépenses engagées non mandatées ou recettes justifiées non titrées.
- (4) Réalisations antérieures + réalisations de l'exercice.
- (5) Exceptionnellement, les comptes 20, 204, 21, 22 et 23 sont en recettes réelles en cas de réduction ou d'annulation de mandats donnant lieu à reversement.
- (6) Sauf 165, 166 et 16449.
- (7) Indiquer le signe algébrique.



II – EXECUTION BUDGETAIRE
OPERATIONS D'EQUIPEMENT – DETAIL DES CHAPITRES ET ARTICLES

OPERATIONS D'EQUIPEMENT N° : 106(1)
LIBELLE : EGLISE NOTRE DAME

Chap./ art. (2)	Libellé	Eléments afférents à l'exercice				Pour mémoire
		Prévisions (a)	Réalisations Mandats émis (b)	Taux de réalisation (b/a)	Restes à réaliser au 31/12 (3)	Cumul des réalisations (4)
DEPENSES		59 760,00	28 112,64	0,00	0,00	29 177,76
Total chapitre 20	Immobilisations incorporelles (sauf 204)	59 760,00	28 112,64	0,00	0,00	29 177,76
2031	Frais d'études	59 760,00	28 112,64		0,00	29 177,76
Total chapitre 204	Subventions d'équipement versées	0,00	0,00	0,00	0,00	0,00
Total chapitre 21	Immobilisations corporelles	0,00	0,00	0,00	0,00	0,00
Total chapitre 22	Immobilisations reçues en affectation	0,00	0,00	0,00	0,00	0,00
Total chapitre 23	Immobilisations en cours	0,00	0,00	0,00	0,00	0,00

		Eléments afférents à l'exercice				Pour mémoire
Recettes (répartition) (pour information)	Libellé	Prévisions (a)	Réalisations Titres émis (b)	Taux de réalisation (b/a)	Restes à réaliser au 31/12 (3)	Cumul des réalisations (4)
TOTAL RECETTES AFFECTEES (5)		0,00	C 0,00	0,00	0,00	D 0,00
Total chapitre 13	Subventions d'investissement (reçues) (sauf le 138)	0,00	0,00	0,00	0,00	0,00
Total chapitre 16	Emprunts et dettes assimilées (6)	0,00	0,00	0,00	0,00	0,00
Total chapitre 20	Immobilisations incorporelles (sauf 204)	0,00	0,00	0,00	0,00	0,00
Total chapitre 204	Subventions d'équipement versées	0,00	0,00	0,00	0,00	0,00
Total chapitre 21	Immobilisations corporelles	0,00	0,00	0,00	0,00	0,00
Total chapitre 22	Immobilisations reçues en affectation	0,00	0,00	0,00	0,00	0,00
Total chapitre 23	Immobilisations en cours	0,00	0,00	0,00	0,00	0,00

Solde du financement (7)	Pour l'exercice		En cumulé	
Recettes – Dépenses	C - A	-28 112,64	D - B	-29 177,76

(1) Ouvrir une page par chapitre d'opération.

(2) Détailler les articles utilisés conformément au plan de comptes.

(3) Dépenses engagées non mandatées ou recettes justifiées non titrées.

(4) Réalisations antérieures + réalisations de l'exercice.

(5) Exceptionnellement, les comptes 20, 204, 21, 22 et 23 sont en recettes réelles en cas de réduction ou d'annulation de mandats donnant lieu à reversement.

(6) Sauf 165, 166 et 16449.

(7) Indiquer le signe algébrique.



II – EXECUTION BUDGETAIRE
OPERATIONS D'EQUIPEMENT – DETAIL DES CHAPITRES ET ARTICLES

OPERATIONS D'EQUIPEMENT N° : 107(1)
LIBELLE : SALLE DES FETES JEAN DASTE

Chap./ art. (2)	Libellé	Eléments afférents à l'exercice				Pour mémoire
		Prévisions (a)	Réalisations Mandats émis (b)	Taux de réalisation (b/a)	Restes à réaliser au 31/12 (3)	Cumul des réalisations (4)
DEPENSES		327 600,00	A 2 746,80	0,00	0,00	B 16 724,82
Total chapitre 20	Immobilisations incorporelles (sauf 204)	27 600,00	0,00	0,00	0,00	0,00
2031	Frais d'études	27 600,00	0,00		0,00	0,00
Total chapitre 204	Subventions d'équipement versées	0,00	0,00	0,00	0,00	0,00
Total chapitre 21	Immobilisations corporelles	300 000,00	2 746,80	0,00	0,00	16 724,82
21314	Bâtiments culturels et sportifs	300 000,00	2 746,80		0,00	16 724,82
Total chapitre 22	Immobilisations reçues en affectation	0,00	0,00	0,00	0,00	0,00
Total chapitre 23	Immobilisations en cours	0,00	0,00	0,00	0,00	0,00

		Eléments afférents à l'exercice				Pour mémoire
Recettes (répartition) (pour information)	Libellé	Prévisions (a)	Réalisations Titres émis (b)	Taux de réalisation (b/a)	Restes à réaliser au 31/12 (3)	Cumul des réalisations (4)
TOTAL RECETTES AFFECTEES (5)		0,00	C 0,00	0,00	0,00	D 0,00
Total chapitre 13	Subventions d'investissement (reçues) (sauf le 138)	0,00	0,00	0,00	0,00	0,00
Total chapitre 16	Emprunts et dettes assimilées (6)	0,00	0,00	0,00	0,00	0,00
Total chapitre 20	Immobilisations incorporelles (sauf 204)	0,00	0,00	0,00	0,00	0,00
Total chapitre 204	Subventions d'équipement versées	0,00	0,00	0,00	0,00	0,00
Total chapitre 21	Immobilisations corporelles	0,00	0,00	0,00	0,00	0,00
Total chapitre 22	Immobilisations reçues en affectation	0,00	0,00	0,00	0,00	0,00
Total chapitre 23	Immobilisations en cours	0,00	0,00	0,00	0,00	0,00

Solde du financement (7)	Pour l'exercice		En cumulé	
Recettes – Dépenses	C - A	-2 746,80	D - B	-16 724,82

- (1) Ouvrir une page par chapitre d'opération.
- (2) Détailler les articles utilisés conformément au plan de comptes.
- (3) Dépenses engagées non mandatées ou recettes justifiées non titrées.
- (4) Réalisations antérieures + réalisations de l'exercice.
- (5) Exceptionnellement, les comptes 20, 204, 21, 22 et 23 sont en recettes réelles en cas de réduction ou d'annulation de mandats donnant lieu à reversement.
- (6) Sauf 165, 166 et 16449.
- (7) Indiquer le signe algébrique.



II – EXECUTION BUDGETAIRE
OPERATIONS D'EQUIPEMENT – DETAIL DES CHAPITRES ET ARTICLES

OPERATIONS D'EQUIPEMENT N° : 108(1)
LIBELLE : PETANQUODROME QUAI FLEURDELIX

Chap./ art. (2)	Libellé	Eléments afférents à l'exercice				Pour mémoire
		Prévisions (a)	Réalisations Mandats émis (b)	Taux de réalisation (b/a)	Restes à réaliser au 31/12 (3)	Cumul des réalisations (4)
DEPENSES		587 750,00	A 38 118,11	0,00	0,00	B 93 330,39
Total chapitre 20	Immobilisations incorporelles (sauf 204)	57 750,00	36 516,42	0,00	0,00	69 259,90
2031	Frais d'études	57 750,00	36 516,42		0,00	69 259,90
Total chapitre 204	Subventions d'équipement versées	0,00	0,00	0,00	0,00	0,00
Total chapitre 21	Immobilisations corporelles	0,00	0,00	0,00	0,00	22 468,80
21318	Autres bâtiments publics	0,00	0,00		0,00	22 468,80
Total chapitre 22	Immobilisations reçues en affectation	0,00	0,00	0,00	0,00	0,00
Total chapitre 23	Immobilisations en cours	530 000,00	1 601,69	0,00	0,00	1 601,69
2313	Constructions	530 000,00	1 601,69		0,00	1 601,69

		Eléments afférents à l'exercice				Pour mémoire
Recettes (répartition) (pour information)	Libellé	Prévisions (a)	Réalisations Titres émis (b)	Taux de réalisation (b/a)	Restes à réaliser au 31/12 (3)	Cumul des réalisations (4)
TOTAL RECETTES AFFECTEES (5)		0,00	C 0,00	0,00	0,00	D 0,00
Total chapitre 13	Subventions d'investissement (reçues) (sauf le 138)	0,00	0,00	0,00	0,00	0,00
Total chapitre 16	Emprunts et dettes assimilées (6)	0,00	0,00	0,00	0,00	0,00
Total chapitre 20	Immobilisations incorporelles (sauf 204)	0,00	0,00	0,00	0,00	0,00
Total chapitre 204	Subventions d'équipement versées	0,00	0,00	0,00	0,00	0,00
Total chapitre 21	Immobilisations corporelles	0,00	0,00	0,00	0,00	0,00
Total chapitre 22	Immobilisations reçues en affectation	0,00	0,00	0,00	0,00	0,00
Total chapitre 23	Immobilisations en cours	0,00	0,00	0,00	0,00	0,00

Solde du financement (7)	Pour l'exercice		En cumulé	
Recettes – Dépenses	C - A	-38 118,11	D - B	-93 330,39

(1) Ouvrir une page par chapitre d'opération.

(2) Détailler les articles utilisés conformément au plan de comptes.

(3) Dépenses engagées non mandatées ou recettes justifiées non titrées.

(4) Réalisations antérieures + réalisations de l'exercice.

(5) Exceptionnellement, les comptes 20, 204, 21, 22 et 23 sont en recettes réelles en cas de réduction ou d'annulation de mandats donnant lieu à reversement.

(6) Sauf 165, 166 et 16449.

(7) Indiquer le signe algébrique.

II – EXECUTION BUDGETAIRE
OPERATIONS D'EQUIPEMENT – DETAIL DES CHAPITRES ET ARTICLES

OPERATIONS D'EQUIPEMENT N° : 109(1)
LIBELLE : JARDIN DES PLANTES

Chap./ art. (2)	Libellé	Eléments afférents à l'exercice				Pour mémoire
		Prévisions (a)	Réalisations Mandats émis (b)	Taux de réalisation (b/a)	Restes à réaliser au 31/12 (3)	Cumul des réalisations (4)
DEPENSES		578 500,00	A 28 989,79	0,00	0,00	B 76 794,58
Total chapitre 20	Immobilisations incorporelles (sauf 204)	63 500,00	26 227,34	0,00	0,00	74 032,13
2031	Frais d'études	63 500,00	26 227,34		0,00	74 032,13
Total chapitre 204	Subventions d'équipement versées	0,00	0,00	0,00	0,00	0,00
Total chapitre 21	Immobilisations corporelles	0,00	0,00	0,00	0,00	0,00
Total chapitre 22	Immobilisations reçues en affectation	0,00	0,00	0,00	0,00	0,00
Total chapitre 23	Immobilisations en cours	515 000,00	2 762,45	0,00	0,00	2 762,45
2312	Agencements et aménagements de terrains	515 000,00	2 762,45		0,00	2 762,45

		Eléments afférents à l'exercice				Pour mémoire
Recettes (répartition) (pour information)	Libellé	Prévisions (a)	Réalisations Titres émis (b)	Taux de réalisation (b/a)	Restes à réaliser au 31/12 (3)	Cumul des réalisations (4)
TOTAL RECETTES AFFECTEES (5)		0,00	C 0,00	0,00	0,00	D 0,00
Total chapitre 13	Subventions d'investissement (reçues) (sauf le 138)	0,00	0,00	0,00	0,00	0,00
Total chapitre 16	Emprunts et dettes assimilées (6)	0,00	0,00	0,00	0,00	0,00
Total chapitre 20	Immobilisations incorporelles (sauf 204)	0,00	0,00	0,00	0,00	0,00
Total chapitre 204	Subventions d'équipement versées	0,00	0,00	0,00	0,00	0,00
Total chapitre 21	Immobilisations corporelles	0,00	0,00	0,00	0,00	0,00
Total chapitre 22	Immobilisations reçues en affectation	0,00	0,00	0,00	0,00	0,00
Total chapitre 23	Immobilisations en cours	0,00	0,00	0,00	0,00	0,00

Solde du financement (7)	Pour l'exercice		En cumulé	
Recettes – Dépenses	C - A	-28 989,79	D - B	-76 794,58

- (1) Ouvrir une page par chapitre d'opération.
- (2) Détailler les articles utilisés conformément au plan de comptes.
- (3) Dépenses engagées non mandatées ou recettes justifiées non titrées.
- (4) Réalisations antérieures + réalisations de l'exercice.
- (5) Exceptionnellement, les comptes 20, 204, 21, 22 et 23 sont en recettes réelles en cas de réduction ou d'annulation de mandats donnant lieu à reversement.
- (6) Sauf 165, 166 et 16449.
- (7) Indiquer le signe algébrique.

II - EXÉCUTION BUDGÉTAIRE

Dépenses de fonctionnement - Vue détaillée

Chapitre / Article	Intitulé	Prévisions (a)	Émissions (b)	Annulations (c)	Réalisations nettes (d=b-c)	Solde prévisions / réalisations (a-d)
6027	Alimentation		115,15	115,15		
60611	Eau et assainissement		102 738,87	27,46	102 711,41	
60612	Énergie - Électricité		870 868,45	16 896,21	853 972,24	
60621	Combustibles		13 289,58	4 301,76	8 987,82	
60622	Carburants		85 323,20	5 444,99	79 878,21	
60623	Alimentation		139 458,11	6 026,48	133 431,63	
60624	Produits de traitement		18 722,29	5 054,11	13 668,18	
60628	Autres fournitures non stockées		103 406,90	20 259,32	83 147,58	
60631	Fournitures d'entretien		37 979,95		37 979,95	
60632	Fournitures de petit équipement		149 283,73	14 627,74	134 655,99	
60633	Fournitures de voirie		2 115,00	780,72	1 334,28	
60636	Habillement et Vêtements de travail		33 737,65	4 755,03	28 982,62	
6064	Fournitures administratives		14 239,03	2 925,63	11 313,40	
6065	Livres, disques, cassettes ... (bibliothèques et médiathèques)		52 913,90	7 448,79	45 465,11	
6067	Fournitures scolaires		59 915,22	5 912,80	54 002,42	
6068	Autres matières et fournitures.		26 307,03	5 734,30	20 572,73	
611	Contrats de prestations de services		425 964,76	92 047,51	333 917,25	
6132	Locations immobilières		51 584,12		51 584,12	
61351	Matériel roulant		7 983,90	1 874,43	6 109,47	
61358	Autres		191 754,55	1 509,94	190 244,61	
614	Charges locatives et de copropriété		87 688,74	560,00	87 128,74	
61521	Terrains		55 091,38	21 497,76	33 593,62	
615221	Bâtiments publics		57 864,64	15 761,90	42 102,74	
615231	Voiries		52 067,20	12 484,40	39 582,80	
615232	Réseaux		151 953,78		151 953,78	

II - EXÉCUTION BUDGÉTAIRE

Dépenses de fonctionnement - Vue détaillée

Chapitre / Article	Intitulé	Prévisions (a)	Émissions (b)	Annulations (c)	Réalisations nettes (d=b-c)	Solde prévisions / réalisations (a-d)
61551	Matériel roulant		39 001,16	8 019,75	30 981,41	
61558	Autres biens mobiliers		7 555,45		7 555,45	
6156	Maintenance		155 005,43	23 494,39	131 511,04	
6161	Multirisques		93 580,54	3 208,61	90 371,93	
617	Études et recherches		19 320,00		19 320,00	
6182	Documentation générale et technique		7 548,16	329,00	7 219,16	
6184	Versements à des organismes de formation		50 368,84	36 794,20	13 574,64	
6185	Frais de colloques et séminaires		4 980,00		4 980,00	
6188	Autres frais divers		3 233,84	609,10	2 624,74	
6225	Indemnités au comptable et aux régisseurs		1 410,19		1 410,19	
62268	Autres honoraires, conseils...		88 461,34	8 554,63	79 906,71	
6227	Frais d'actes et de contentieux		32 964,98	13,00	32 951,98	
6228	Divers		39 272,65		39 272,65	
6231	Annonces et insertions		17 542,96	261,60	17 281,36	
6232	Fêtes et cérémonies		49 467,68	2 117,57	47 350,11	
6234	Réceptions		12 471,53	1 462,87	11 008,66	
6236	Catalogues et imprimés et publications		50 900,82	1 240,00	49 660,82	
6238	Divers		12 859,52	44,82	12 814,70	
6245	Transports de personnes extérieures à la collectivité		16 856,14		16 856,14	
6247	Transports collectifs du personnel		4 120,98	4 116,00	4,98	
6251	Voyages, déplacements et missions		33 483,15		33 483,15	
6261	Frais d'affranchissement		22 432,13	2 000,00	20 432,13	
6262	Frais de télécommunications		42 901,31	1 221,00	41 680,31	
627	Services bancaires et assimilés.		1 515,86		1 515,86	
6281	Concours divers (cotisations...)		9 871,29	535,00	9 336,29	

II - EXÉCUTION BUDGÉTAIRE

Dépenses de fonctionnement - Vue détaillée

Chapitre / Article	Intitulé	Prévisions (a)	Émissions (b)	Annulations (c)	Réalisations nettes (d=b-c)	Solde prévisions / réalisations (a-d)
6283	Frais de nettoyage des locaux		180 819,54		180 819,54	
62875	Aux communes membres du GFP		5 497,69	3 880,00	1 617,69	
62876	Au GFP de rattachement		50 333,00	50 333,00		
6288	Autres		43 605,10	985,39	42 619,71	
63512	Taxes foncières		79 939,00	22 491,00	57 448,00	
6353	Impôts indirects		23 005,29		23 005,29	
637	Autres impôts, taxes et versements assimilés (autres organismes)		30 069,35	2 199,44	27 869,91	
total chapitre 011	Charges à caractère général	4 208 882,00	4 022 762,05	419 956,80	3 602 805,25	606 076,75
6218	Autre personnel extérieur		6 528,28	624,67	5 903,61	
6331	Versement mobilité		126 320,10	0,94	126 319,16	
6332	Cotisations versées au F.N.A.L.		31 579,53		31 579,53	
6336	Cotisations au CNFPT et au centre de gestion de la fonction publique territoriale		105 947,45		105 947,45	
64111	Rémunération principale		3 951 525,17	10,44	3 951 514,73	
64112	Supplément familial de traitement et indemnité de résidence		50 439,23		50 439,23	
64113	NBI		69 523,40		69 523,40	
64118	Autres indemnités.		1 371 811,42		1 371 811,42	
64131	Rémunérations		2 353 158,03		2 353 158,03	
64132	Supplément familial de traitement et indemnité de résidence		20 498,96		20 498,96	
6417	Rémunérations des apprentis		14 474,47		14 474,47	
6451	Cotisations à l'U.R.S.S.A.F.		1 363 384,60		1 363 384,60	
6453	Cotisations aux caisses de retraite		1 361 865,61	1 818,94	1 360 046,67	
6454	Cotisations aux A.S.S.E.D.I.C		87 820,30		87 820,30	
6455	Cotisations pour assurance du personnel		235 459,09		235 459,09	

II - EXÉCUTION BUDGÉTAIRE

Dépenses de fonctionnement - Vue détaillée

Chapitre / Article	Intitulé	Prévisions (a)	Émissions (b)	Annulations (c)	Réalisations nettes (d=b-c)	Solde prévisions / réalisations (a-d)
6456	Versement au F.N.C du supplément familial		3 105,00		3 105,00	
6458	Cotisations aux autres organismes sociaux.		75 242,96		75 242,96	
64731	Versées directement		12 194,08		12 194,08	
6474	Versements aux oeuvres sociales		54 837,38	2 510,00	52 327,38	
6475	Médecine du travail, pharmacie		28 880,10	584,40	28 295,70	
6478	Autres charges sociales diverses		1 382,34		1 382,34	
6488	Autres		132 756,00		132 756,00	
total chapitre 012	Charges de personnel et frais assimilés	11 624 713,00	11 458 733,50	5 549,39	11 453 184,11	171 528,89
7391112	Dégrèvement de taxe d'habitation sur les logements vacants		6 173,00		6 173,00	
total chapitre 014	Atténuations de produits	10 000,00	6 173,00		6 173,00	3 827,00
total chapitre 016	APA					
total chapitre 017	RSA/Régularisations de RMI					
65131	Bourses		4 066,53	727,74	3 338,79	
65132	Prix		5 052,58	1 215,94	3 836,64	
65134	Aides		3 606,00		3 606,00	
65311	Indemnités de fonction		183 427,85		183 427,85	
65312	Frais de mission et de déplacement		216,00		216,00	
65313	Cotisations de retraite		8 482,02		8 482,02	
65314	Cotisations de sécurité sociale - part patronale		20 796,83		20 796,83	
65315	Formation		15 630,00		15 630,00	
653172	Cotisations au fonds de financement de l'allocation de fin de mandat		304,18		304,18	
65322	Frais de mission et déplacement		177,30		177,30	
6541	Créances admises en non-valeur		12 416,79		12 416,79	
6542	Créances éteintes		119,20		119,20	

II - EXÉCUTION BUDGÉTAIRE

Dépenses de fonctionnement - Vue détaillée

Chapitre / Article	Intitulé	Prévisions (a)	Émissions (b)	Annulations (c)	Réalisations nettes (d=b-c)	Solde prévisions / réalisations (a-d)
6553	Service d'incendie		472 685,00		472 685,00	
65568	Autres contributions		29 627,00	11 918,00	17 709,00	
6558	Autres contributions obligatoires		472 681,66		472 681,66	
6561	Organismes de regroupement		452,58		452,58	
657348	Autres communes		5 081,59		5 081,59	
657362	CCAS		672 000,00		672 000,00	
657382	Organismes publics divers		4 365,00		4 365,00	
65748	Autres personnes de droit privé		722 615,29	800,00	721 815,29	
65811	Droits d'utilisation - informatique en nuage		55 726,39		55 726,39	
65888	Autres		7 925,85	200,00	7 725,85	
total chapitre 65	Autres charges de gestion courante (sauf 6586)	2 733 486,00	2 697 455,64	14 861,68	2 682 593,96	50 892,04
total chapitre 6586	Frais de fonctionnement des groupes d'élus (1)					
Total des dépenses de gestion des services		18 577 081,00	18 185 124,19	440 367,87	17 744 756,32	832 324,68
66111	Intérêts réglés à l'échéance		363 759,57		363 759,57	
66112	Intérêts - rattachement des ICNE		122 536,12	138 803,03	-16 266,91	
total chapitre 66	Charges financières	371 000,00	486 295,69	138 803,03	347 492,66	23 507,34
673	Titres annulés (sur exercices antérieurs)		4 986,89		4 986,89	
total chapitre 67	Charges spécifiques	11 000,00	4 986,89		4 986,89	6 013,11
6815	Dotations aux provisions pour risques et charges de fonctionnement		5 000,00		5 000,00	
total chapitre 68	Dotations aux provisions	5 000,00	5 000,00		5 000,00	
Total des dépenses réelles et mixtes		18 964 081,00	18 681 406,77	579 170,90	18 102 235,87	861 845,13
total chapitre 023	Virement à la section d'investissement	2 500 000,00				
675	Valeurs comptables des immobilisations cédées		40 113,30		40 113,30	

II - EXÉCUTION BUDGÉTAIRE

Dépenses de fonctionnement - Vue détaillée

Chapitre / Article	Intitulé	Prévisions (a)	Émissions (b)	Annulations (c)	Réalisations nettes (d=b-c)	Solde prévisions / réalisations (a-d)
6761	Différences sur réalisations (positives) transférées en investissement		91 552,09		91 552,09	
6811	Dotations aux amortissements des immobilisations incorporelles et corporelles		773 114,92	985,26	772 129,66	
6862	Dotations aux amortissements des charges financières à répartir		21 400,00		21 400,00	
total chapitre 042	Opérations d'ordre de transfert entre sections	953 065,39	926 180,31	985,26	925 195,05	27 870,34
total chapitre 043	Opérations d'ordre à l'intérieur de la section de fonctionnement					
Total des dépenses d'ordre de fonctionnement		3 453 065,39	926 180,31	985,26	925 195,05	2 527 870,34
Total des dépenses de fonctionnement de l'exercice		22 417 146,39	19 607 587,08	580 156,16	19 027 430,92	3 389 715,47
002 Résultat de fonctionnement reporté						
Total des dépenses de la section de fonctionnement		22 417 146,39	19 607 587,08	580 156,16	19 027 430,92	3 389 715,47

(1) Collectivités de plus de 100 000 habitants

II - EXÉCUTION BUDGÉTAIRE**Recettes de fonctionnement - Vue détaillée**

Chapitre / Article	Intitulé	Prévisions (a)	Émissions (b)	Annulations (c)	Réalisations nettes (d=b-c)	Solde prévisions / réalisations (a-d)
6419	Remboursements sur rémunérations du personnel		3 611,99	13 793,38	-10 181,39	
6459	Remboursements sur charges de Sécurité Sociale et de prévoyance.		55 402,92		55 402,92	
6479	Remboursements sur autres charges sociales		211 144,24	3 011,70	208 132,54	
total chapitre 013	Atténuations de charges	251 500,00	270 159,15	16 805,08	253 354,07	-1 854,07
total chapitre 016	APA					
total chapitre 017	RSA/Régularisations de RMI					
70311	Concession dans les cimetières (produit net)		37 096,00		37 096,00	
70323	Redevance d'occupation du domaine public		2 512,66		2 512,66	
7062	Redevances et droits des services à caractère culturel		288 161,66	42 780,64	245 381,02	
70632	A caractère de loisirs		7 812,35	257,49	7 554,86	
7067	Redevances et droits des services périscolaires et d'enseignement		241 943,50		241 943,50	
706888	Autres		7 868,90		7 868,90	
7078	Autres marchandises		11 512,79	2 289,10	9 223,69	
7083	Locations diverses (autres qu'immeubles)		7 196,89	105,09	7 091,80	
70876	par le GFP de rattachement		52 440,00		52 440,00	
70878	par des tiers		32 702,79	1 074,88	31 627,91	
total chapitre 70	Produits des services, du domaine et ventes diverses	695 761,00	689 247,54	46 507,20	642 740,34	53 020,66
73211	Attribution de compensation		2 530 292,12		2 530 292,12	
73212	Dotation de solidarité communautaire		608 079,00		608 079,00	
73221	FNGIR		40 474,00		40 474,00	
732221	Fonds de péréquation des ressources communales et intercommunales		318 433,00		318 433,00	
total chapitre 73	Impôts et taxes (sauf 731)	3 496 933,00	3 497 278,12		3 497 278,12	-345,12

II - EXÉCUTION BUDGÉTAIRE

Recettes de fonctionnement - Vue détaillée

Chapitre / Article	Intitulé	Prévisions (a)	Émissions (b)	Annulations (c)	Réalisations nettes (d=b-c)	Solde prévisions / réalisations (a-d)
73111	Impôts directs locaux		7 836 321,00		7 836 321,00	
73118	Autres contributions directes		13 585,00		13 585,00	
73123	Taxe communale additionnelle aux droits de mutation ou à la taxe de publicité foncière		371 665,50		371 665,50	
73132	Taxe sur les pylônes électriques		8 400,00		8 400,00	
73141	Taxe sur la consommation finale d'électricité		348 108,41		348 108,41	
73174	Taxe locale sur la publicité extérieure		58 196,27		58 196,27	
7318	Autres		6 757,92	281,58	6 476,34	
total chapitre 731	Fiscalité locale	8 444 347,00	8 643 034,10	281,58	8 642 752,52	-198 405,52
74111	Dotation forfaitaire des communes		2 656 402,00		2 656 402,00	
741123	Dotation de solidarité urbaine (DSU) des communes		3 250 247,00		3 250 247,00	
741127	Dotation nationale de péréquation (DNP) des communes		267 436,00		267 436,00	
744	FCTVA		26 403,40		26 403,40	
74718	Autres		168 897,71	12 500,00	156 397,71	
7472	Régions		14 700,00		14 700,00	
7473	Départements		126 421,50		126 421,50	
74748	Autres communes		38 829,00		38 829,00	
7478222	Caisses d'allocations familiales		26 680,35	26 680,35		
747888	Autres		430 512,20	140 000,00	290 512,20	
7482	Compensation pour perte de taxe additionnelle aux droits d'enregistrement ou la taxe de publicité foncière		730,00		730,00	
74833	État - Compensation au titre des exonérations de taxes foncières		94 114,00		94 114,00	
7484	Dotation de recensement		2 803,00		2 803,00	
7485	Dotation pour les titres sécurisés		24 304,50		24 304,50	

II - EXÉCUTION BUDGÉTAIRE

Recettes de fonctionnement - Vue détaillée

Chapitre / Article	Intitulé	Prévisions (a)	Émissions (b)	Annulations (c)	Réalisations nettes (d=b-c)	Solde prévisions / réalisations (a-d)
total chapitre 74	Dotations et participations	6 912 552,00	7 128 480,66	179 180,35	6 949 300,31	-36 748,31
752	Revenus des immeubles		131 777,62	5 967,79	125 809,83	
755	Dédits et pénalités perçus		17 113,22		17 113,22	
75738	Autres		25 000,00	25 000,00		
75813	Redevances versées par les fermiers et concessionnaires		83 151,60	28 000,00	55 151,60	
7584	Recouvrement sur créances admises en non valeur		228,31		228,31	
75888	Autres		311 589,62	2 000,00	309 589,62	
total chapitre 75	Autres produits de gestion courante	471 941,00	568 860,37	60 967,79	507 892,58	-35 951,58
Total des recettes de gestion des services		20 273 034,00	20 797 059,94	303 742,00	20 493 317,94	-220 283,94
761	Produits de participations		6,53		6,53	
76232	par le GFP de rattachement		25 046,97		25 046,97	
total chapitre 76	Produits financiers	25 047,00	25 053,50		25 053,50	-6,50
773	Mandats annulés (sur exercices antérieurs) ou atteints par la déchéance quadriennale		10 866,36		10 866,36	
775	Produits des cessions d'immobilisations		129 462,99		129 462,99	
total chapitre 77	Produits spécifiques	139 862,99	140 329,35		140 329,35	-466,36
total chapitre 78	Reprises sur provisions					
Total des recettes réelles et mixtes		20 437 943,99	20 962 442,79	303 742,00	20 658 700,79	-220 756,80
722	Immobilisations corporelles		29 518,06		29 518,06	
7761	Différences sur réalisations (négatives) reprises au compte de résultat		2 203,40	1,00	2 202,40	
777	Recettes et quote-part des subventions d'investissement transférées au compte de résultat		21 870,00		21 870,00	
total chapitre 042	Opérations d'ordre de transfert entre sections	54 202,40	53 591,46	1,00	53 590,46	611,94

II - EXÉCUTION BUDGÉTAIRE

Recettes de fonctionnement - Vue détaillée

Chapitre / Article	Intitulé	Prévisions (a)	Émissions (b)	Annulations (c)	Réalisations nettes (d=b-c)	Solde prévisions / réalisations (a-d)
<i>total chapitre 043</i>	<i>Opérations d'ordre à l'intérieur de la section de fonctionnement</i>					
Total des recettes d'ordre de fonctionnement		54 202,40	53 591,46	1,00	53 590,46	611,94
Total des recettes de fonctionnement de l'exercice		20 492 146,39	21 016 034,25	303 743,00	20 712 291,25	-220 144,86
002 Résultat de fonctionnement reporté		1 925 000,00				
Total des recettes de la section de fonctionnement		22 417 146,39	21 016 034,25	303 743,00	20 712 291,25	1 704 855,14

III – ÉTATS FINANCIERS

Bilan (en euros)

ACTIF	Note	Exercice N			Exercice N-1
		BRUT	amortissements, dépréciations	NET	NET
ACTIF IMMOBILISÉ					
IMMOBILISATIONS INCORPORELLES					
Subventions d'investissement versées		1 469 887,19	164 921,00	1 304 966,19	1 006 913,05
Autres immobilisations incorporelles		1 556 313,88	858 788,25	697 525,63	460 114,97
Immobilisations incorporelles en cours					
IMMOBILISATIONS CORPORELLES					
Terrains		18 682 990,22	751 516,07	17 931 474,15	18 710 430,71
Constructions		65 135 880,80	40 992,34	65 094 888,46	63 935 270,02
Réseaux et installations de voirie		2 740 755,66	45 697,43	2 695 058,23	1 616 440,88
Réseaux divers		4 622 902,16	1 906 496,81	2 716 405,35	2 759 988,40
Installations techniques, agencements et matériel		2 926 565,19	2 258 442,35	668 122,84	604 692,56
Immobilisations mises en concessions ou affermées					
Autres		6 813 288,49	5 420 548,52	1 392 739,97	1 117 207,83
Immobilisations corporelles en cours		19 391 311,15		19 391 311,15	15 504 166,61
DROITS DE RETOUR RELATIFS AUX BIENS MIS A DISPOSITION OU AFFECTÉS		69 172 822,57		69 172 822,57	69 172 822,57
IMMOBILISATIONS FINANCIÈRES		2 809 730,51		2 809 730,51	2 435 479,36
TOTAL ACTIF IMMOBILISÉ (I)		195 322 447,82	11 447 402,77	183 875 045,05	177 323 526,96
ACTIF CIRCULANT					
STOCKS					
CRÉANCES					
Créances sur des entités publiques, des organismes internationaux et la Commission européenne		245 609,35		245 609,35	88 761,88
Créances sur les redevables et comptes rattachés		286 686,86	22 000,00	264 686,86	496 210,84
Avances et acomptes versés par la collectivité					
Créances correspondant à des opérations pour compte de tiers					
Créances sur budgets annexes					
Créances sur les autres débiteurs		103 564,60		103 564,60	323 860,22
CHARGES CONSTATÉES D'AVANCE					

III – ÉTATS FINANCIERS**Bilan (en euros)**

ACTIF	Note	Exercice N			Exercice N-1
		BRUT	amortissements, dépréciations	NET	NET
TOTAL ACTIF CIRCULANT (HORS TRÉSORERIE) (II)		635 860,81	22 000,00	613 860,81	908 832,94
TRÉSORERIE					
VALEURS MOBILIÈRES DE PLACEMENT					
DISPONIBILITÉS		1 639 555,14		1 639 555,14	2 581 330,25
AUTRES					
TOTAL TRÉSORERIE (III)		1 639 555,14		1 639 555,14	2 581 330,25
COMPTES DE REGULARISATION (dont primes de remboursement des obligations) (IV)		28 371,04		28 371,04	43 599,83
ÉCARTS DE CONVERSION ACTIF (V)					
TOTAL GÉNÉRAL (I + II + III + IV + V)		197 626 234,81	11 469 402,77	186 156 832,04	180 857 289,98

III – ÉTATS FINANCIERS

Bilan (en euros)

FONDS PROPRES ET PASSIF	Note	Exercice N	Exercice N-1
FONDS PROPRES			
APPORTS NON RATTACHÉS A UN ACTIF DÉTERMINÉ			
Dotations		36 900 328,48	36 799 026,64
Fonds globalisés		19 396 260,07	18 926 568,10
SUBVENTIONS D'INVESTISSEMENT			
Rattachées à un actif amortissable		118 001,86	134 871,86
Rattachées à un actif non amortissable		25 150 239,10	22 098 876,57
NEUTRALISATIONS ET RÉGULARISATIONS		-416 887,71	-506 237,40
RÉSERVES		77 101 866,04	74 222 469,66
REPORT A NOUVEAU		1 925 000,00	1 950 000,00
RÉSULTAT DE L'EXERCICE		1 684 860,33	2 854 396,38
DROITS DU CONCÉDANT ET DE L'AFFERMANT			
DROITS DE L'AFFECTANT ET DU REMETTANT		11 476 024,08	11 476 024,08
TOTAL FONDS PROPRES (I)		173 335 692,25	167 955 995,89
PASSIF			
PROVISIONS POUR RISQUES ET CHARGES			
PROVISIONS POUR RISQUES		5 000,00	
PROVISIONS POUR CHARGES			
TOTAL PROVISIONS POUR RISQUES ET CHARGES (1)		5 000,00	
DETTES FINANCIÈRES			
EMPRUNTS OBLIGATAIRES			
EMPRUNTS SOUSCRITS AUPRÈS DES ÉTABLISSEMENTS DE CRÉDIT		10 210 216,95	11 475 506,54
DETTES FINANCIÈRES ET AUTRES EMPRUNTS		1 760,23	1 760,23
TOTAL DETTES FINANCIÈRES (2)		10 211 977,18	11 477 266,77
DETTES NON FINANCIÈRES			
Dettes fournisseurs et comptes rattachés		1 759 370,32	1 337 122,14
Dettes fiscales et sociales		25 070,63	62 281,93
Avances et acomptes reçus			
Dettes correspondant à des opérations pour compte de tiers			20,00

III – ÉTATS FINANCIERS**Bilan (en euros)**


FONDS PROPRES ET PASSIF	Note	Exercice N	Exercice N-1
Fonds gérés par la collectivité			
Dettes sur budgets annexes			
Autres dettes non financières		800 942,43	19 314,57
PRODUITS CONSTATÉS D'AVANCE			
TOTAL DETTES NON FINANCIÈRES (3)		2 585 383,38	1 418 738,64
TRÉSORERIE			
AUTRES ÉLÉMENTS DE TRÉSORERIE PASSIVE			
TOTAL TRÉSORERIE (4)			
TOTAL PASSIF (II) = (1+2+3+4)		12 802 360,56	12 896 005,41
COMPTES DE RÉGULARISATION (III)		18 779,23	5 288,68
ÉCARTS DE CONVERSION PASSIF (IV)			
TOTAL GÉNÉRAL (I+II+III+IV)		186 156 832,04	180 857 289,98

III – ÉTATS FINANCIERS
Compte de résultat (en euros)


	Note	Exercice N	Exercice N-1	Variation
PRODUITS DE FONCTIONNEMENT				
PRODUITS SANS CONTREPARTIE DIRECTE (ou subventions et produits assimilés)				
Dotations de l'état		6 200 488,40		
Participations		626 860,41		
Compensations, autres attributions et autres participations		121 951,50		
Dons et legs				
Impôts et taxes		12 133 857,64		
PRODUITS AVEC CONTREPARTIE DIRECTE				
Ventes de biens ou prestations de services		642 740,34		
Produits des cessions d'actifs		129 462,99		
Autres produits de gestion		518 758,94		
Production stockée et immobilisée		29 518,06		
AUTRES PRODUITS				
Reprises sur amortissement, dépréciations, provisions et transferts de charges				
Reprises du financement rattaché à un actif		21 870,00		
Neutralisation des amortissements, dépréciations et provisions				
Neutralisation des moins-values de cession		2 202,40		
TOTAL PRODUITS DE FONCTIONNEMENT (I)		20 427 710,68		
CHARGES DE FONCTIONNEMENT				
Achats et charges externes		3 500 385,66		
Charges de personnel		10 930 080,29		
<i>Dont salaires, traitements et rémunérations diverses</i>		7 974 357,63		
<i>Dont charges sociales</i>		2 955 722,66		
Indemnités des élus (et membres du CESR)		229 034,18		
Autres charges de fonctionnement (dont pertes sur créances irrécouvrables)		80 975,12		
Impôts et taxes		372 169,34		
Dotations aux amortissements, dépréciations, provisions		777 129,66		
Valeurs nettes comptables des éléments d'actifs cédés		40 113,30		
Neutralisation des dépréciations et provisions				

III – ÉTATS FINANCIERS
Compte de résultat (en euros)

	Note	Exercice N	Exercice N-1	Variation
Neutralisation des plus-values de cession		91 552,09		
TOTAL CHARGES DE FONCTIONNEMENT (II)		16 021 439,64		
CHARGES D'INTERVENTION				
Dispositifs d'intervention pour compte propre		1 887 180,89		
<i>Dont ménages</i>		10 781,43		
<i>Dont personnes morales de droit privé</i>		721 815,29		
<i>Dont collectivités territoriales</i>		5 081,59		
<i>Dont autres organismes publics</i>		1 149 502,58		
<i>Dont établissements d'enseignement</i>				
Charges résultant de la mise en jeu de la garantie de la collectivité				
Autres charges		490 390,66		
TOTAL CHARGES D'INTERVENTION (III)		2 377 571,55		
PRODUITS (ou CHARGES) NETS DE L'ACTIVITE (IV = I - II - III)		2 028 699,49		
PRODUITS FINANCIERS				
Produits des participations et des prêts		6,53		
Produits des valeurs mobilières de placement				
Produits nets sur cessions de valeurs mobilières de placement				
Autres produits financiers		25 046,97		
Reprises sur amortissements, dépréciations, provisions financières et transferts de charges				
TOTAL PRODUITS FINANCIERS (V)		25 053,50		
CHARGES FINANCIERES				
Charges d'intérêts		347 492,66		
Charges nettes sur cessions de valeurs mobilières de placement				
Autres charges financières				
Dotations aux amortissements, aux dépréciations et aux provisions financières		21 400,00		
TOTAL CHARGES FINANCIERES (VI)		368 892,66		
PRODUITS (ou CHARGES) FINANCIERS NETS (VII = V - VI)		-343 839,16		
RESULTAT DE L'EXERCICE (VIII = IV + VII)		1 684 860,33		

Exercice 2023	
Envoyé en préfecture le 23/05/2024	
Reçu en préfecture le 23/05/2024	
Publié le	
ID : 042-214201865-20240522-DEL_2024_042-DE	

III – ÉTATS FINANCIERS
Compte de résultat (en euros)

Exercice 2023	
Envoyé en préfecture le 23/05/2024	
Reçu en préfecture le 23/05/2024	
Publié le	
ID : 042-214201865-20240522-DEL_2024_042-DE	

III – ÉTATS FINANCIERS**Annexe**

L'annexe est une pièce jointe au compte financier unique pour les collectivités listées dans l'arrêté du 10 novembre 2016 qui expérimentent la certification des comptes en application de l'article 110 de la loi NOTRÉ.

Pour les autres collectivités, cet état est SANS OBJET.

IV – ÉTATS ANNEXÉS

PRESENTATION CROISEE, SECTION D'INVESTISSEMENT – VUE D'ENSEMBLE

Chapitre nature	Libellé	01 Opérations non ventilables	0 Services généraux (hors 01 et Gestion des fonds européens)	0-5 Gestion des fonds européens	1 Sécurité	2 Enseign., formation prof., apprentissage	3 Cult., vie soc., jeun., sports, loisirs	4 Santé et action sociale (hors RSA)	4-4 RSA
DEPENSES		1 655 371,82	582 188,97	0,00	258 998,01	810 330,15	4 189 422,69	36 698,02	0,00
10	Dotations, fonds divers et réserves	0,00	0,00	0,00	0,00	0,00	0,00	0,00	0,00
13	Subventions d'investissement	0,00	0,00	0,00	0,00	0,00	0,00	0,00	0,00
16	Emprunts et dettes assimilées	1 249 022,68	250,00	0,00	0,00	0,00	0,00	0,00	0,00
18	Cpte de liaison : affectation (BA,régie)	0,00	0,00	0,00	0,00	0,00	0,00	0,00	0,00
20	Immobilisations incorporelles (sauf 204)	0,00	112 794,20	0,00	0,00	29 940,00	219 909,42	0,00	0,00
204	Subventions d'équipement versées	406 349,14	0,00	0,00	0,00	0,00	0,00	0,00	0,00
21	Immobilisations corporelles	0,00	439 144,77	0,00	194 218,01	780 390,15	244 485,78	36 698,02	0,00
22	Immobilisations reçues en affectation	0,00	0,00	0,00	0,00	0,00	0,00	0,00	0,00
23	Immobilisations en cours (sauf 2324)	0,00	0,00	0,00	0,00	0,00	3 725 027,49	0,00	0,00
26	Participations et créances rattachées	0,00	30 000,00	0,00	0,00	0,00	0,00	0,00	0,00
27	Autres immobilisations financières	0,00	0,00	0,00	0,00	0,00	0,00	0,00	0,00
45	Opérations pour compte de tiers	0,00	0,00	0,00	64 780,00	0,00	0,00	0,00	0,00
RECETTES		4 081 131,85	128 048,50	0,00	137 527,00	533 432,73	1 115 440,80	429 900,00	0,00
10	Dotations, fonds divers et réserves	3 349 088,35	0,00	0,00	0,00	0,00	30 000,00	0,00	0,00
13	Subventions d'investissement	732 043,50	127 798,50	0,00	72 747,00	533 432,73	1 085 440,80	429 900,00	0,00
16	Emprunts et dettes assimilées	0,00	250,00	0,00	0,00	0,00	0,00	0,00	0,00
18	Cpte de liaison : affectation (BA,régie)	0,00	0,00	0,00	0,00	0,00	0,00	0,00	0,00
20	Immobilisations incorporelles (sauf 204)	0,00	0,00	0,00	0,00	0,00	0,00	0,00	0,00
204	Subventions d'équipement versées	0,00	0,00	0,00	0,00	0,00	0,00	0,00	0,00
21	Immobilisations corporelles	0,00	0,00	0,00	0,00	0,00	0,00	0,00	0,00
22	Immobilisations reçues en affectation	0,00	0,00	0,00	0,00	0,00	0,00	0,00	0,00
23	Immobilisations en cours (sauf 2324)	0,00	0,00	0,00	0,00	0,00	0,00	0,00	0,00
26	Participations et créances rattachées	0,00	0,00	0,00	0,00	0,00	0,00	0,00	0,00
27	Autres immobilisations financières	0,00	0,00	0,00	0,00	0,00	0,00	0,00	0,00
45	Opérations pour compte de tiers	0,00	0,00	0,00	64 780,00	0,00	0,00	0,00	0,00

IV – ÉTATS ANNEXÉS

PRESENTATION CROISEE , SECTION D'INVESTISSEMENT – VUE D'ENSEMBLE (suite)

A1

Chapitre nature	Libellé	5 Aménagement des territoires et habitat	6 Action économique	7 Environnement	8 Transports	9 Fonction en réserve	TOTAL
DEPENSES		1 122 110,31	82 628,25	0,00	74 994,46		8 812 742,68
10	Dotations, fonds divers et réserves	0,00	0,00	0,00	0,00		0,00
13	Subventions d'investissement	0,00	0,00	0,00	0,00		0,00
16	Emprunts et dettes assimilées	0,00	0,00	0,00	0,00		1 249 272,68
18	Cpte de liaison : affectation (BA,régie)	0,00	0,00	0,00	0,00		0,00
20	Immobilisations incorporelles (sauf 204)	170 273,63	27 384,00	0,00	0,00		560 301,25
204	Subventions d'équipement versées	2 520,00	0,00	0,00	0,00		408 869,14
21	Immobilisations corporelles	366 554,23	55 244,25	0,00	74 994,46		2 191 729,67
22	Immobilisations reçues en affectation	0,00	0,00	0,00	0,00		0,00
23	Immobilisations en cours (sauf 2324)	2 762,45	0,00	0,00	0,00		3 727 789,94
26	Participations et créances rattachées	0,00	0,00	0,00	0,00		30 000,00
27	Autres immobilisations financières	580 000,00	0,00	0,00	0,00		580 000,00
45	Opérations pour compte de tiers	0,00	0,00	0,00	0,00		64 780,00
RECETTES		0,00	0,00	0,00	310 748,85		6 736 229,73
10	Dotations, fonds divers et réserves	0,00	0,00	0,00	0,00		3 379 088,35
13	Subventions d'investissement	0,00	0,00	0,00	75 000,00		3 056 362,53
16	Emprunts et dettes assimilées	0,00	0,00	0,00	0,00		250,00
18	Cpte de liaison : affectation (BA,régie)	0,00	0,00	0,00	0,00		0,00
20	Immobilisations incorporelles (sauf 204)	0,00	0,00	0,00	0,00		0,00
204	Subventions d'équipement versées	0,00	0,00	0,00	0,00		0,00
21	Immobilisations corporelles	0,00	0,00	0,00	0,00		0,00
22	Immobilisations reçues en affectation	0,00	0,00	0,00	0,00		0,00
23	Immobilisations en cours (sauf 2324)	0,00	0,00	0,00	0,00		0,00
26	Participations et créances rattachées	0,00	0,00	0,00	0,00		0,00
27	Autres immobilisations financières	0,00	0,00	0,00	235 748,85		235 748,85
45	Opérations pour compte de tiers	0,00	0,00	0,00	0,00		64 780,00



IV – ÉTATS ANNEXÉS

PRESENTATION CROISEE, SECTION DE FONCTIONNEMENT – VUE D'ENSEMBLE

Chapitre nature	Libellé	01 Opérations non ventilables	0 Services généraux (hors 01 et Gestion des fonds européens)	0-5 Gestion des fonds européens	1 Sécurité	2 Enseign., formation prof., apprentissage	3 Cult., vie soc., jeun., sports, loisirs	4 Santé et action sociale (hors APA et RSA / Régularisation de RMI)	4-3 APA
DEPENSES		376 723,87	5 910 593,97	0,00	1 071 343,05	2 636 370,70	4 457 944,81	1 180 499,85	0,00
011	Charges à caractère général	5 364,33	1 297 006,91	0,00	39 697,19	446 510,10	819 868,84	77 618,17	0,00
012	Charges de personnel et frais assimilés	0,00	4 302 987,21	0,00	552 202,94	1 867 277,93	3 193 946,12	0,00	0,00
014	Atténuations de produits	6 173,00	0,00	0,00	0,00	0,00	0,00	0,00	0,00
65	Autres charges de gestion courante	12 988,57	305 599,85	0,00	479 161,34	322 582,67	444 129,85	1 102 881,68	0,00
6586	Frais fonctionnement des groupes d'élus	0,00	0,00	0,00	0,00	0,00	0,00	0,00	0,00
66	Charges financières	347 492,66	0,00	0,00	0,00	0,00	0,00	0,00	0,00
67	Charges spécifiques	4 705,31	0,00	0,00	281,58	0,00	0,00	0,00	0,00
68	Dotations aux provisions, dépréciations	0,00	5 000,00	0,00	0,00	0,00	0,00	0,00	0,00
RECETTES		18 580 314,22	646 062,38	0,00	9 882,34	255 402,31	794 979,24	11 326,84	0,00
013	Atténuations de charges	0,00	252 973,21	0,00	0,00	380,86	0,00	0,00	0,00
70	Prod. services, domaine, ventes diverses	0,00	40 858,52	0,00	0,00	232 246,45	284 715,52	2 101,80	0,00
73	Impôts et taxes	3 497 278,12	0,00	0,00	0,00	0,00	0,00	0,00	0,00
731	Fiscalité locale	8 636 276,18	0,00	0,00	6 476,34	0,00	0,00	0,00	0,00
74	Dotations et participations	6 305 091,68	71 836,93	0,00	0,00	16 548,00	484 323,70	6 500,00	0,00
75	Autres produits de gestion courante	4 287,25	280 262,19	0,00	3 406,00	6 227,00	25 258,66	2 725,04	0,00
76	Produits financiers	0,00	6,53	0,00	0,00	0,00	0,00	0,00	0,00
77	Produits spécifiques	137 380,99	125,00	0,00	0,00	0,00	681,36	0,00	0,00
78	Reprises amort., dépréciations, prov.	0,00	0,00	0,00	0,00	0,00	0,00	0,00	0,00

IV – ÉTATS ANNEXÉS

PRESENTATION CROISEE, SECTION DE FONCTIONNEMENT – VUE D'ENSEMBLE (suite)

A2

Chapitre nature	Libellé	4-4 RSA / Régularisation de RMI	5 Aménagement des territoires et habitat	6 Action économique	7 Environnement	8 Transports	9 Fonction en réserve	TOTAL
DEPENSES		0,00	1 574 325,21	69 108,34	773 941,80	51 384,27		18 102 235,87
011	Charges à caractère général	0,00	748 028,22	60 008,34	57 318,88	51 384,27		3 602 805,25
012	Charges de personnel et frais assimilés	0,00	820 146,99	0,00	716 622,92	0,00		11 453 184,11
014	Atténuations de produits	0,00	0,00	0,00	0,00	0,00		6 173,00
65	Autres charges de gestion courante	0,00	6 150,00	9 100,00	0,00	0,00		2 682 593,96
6586	Frais fonctionnement des groupes d'élus	0,00	0,00	0,00	0,00	0,00		0,00
66	Charges financières	0,00	0,00	0,00	0,00	0,00		347 492,66
67	Charges spécifiques	0,00	0,00	0,00	0,00	0,00		4 986,89
68	Dotations aux provisions, dépréciations	0,00	0,00	0,00	0,00	0,00		5 000,00
RECETTES		0,00	214 762,92	62 918,57	23 245,00	59 806,97		20 658 700,79
013	Atténuations de charges	0,00	0,00	0,00	0,00	0,00		253 354,07
70	Prod. services, domaine, ventes diverses	0,00	30 224,30	153,75	17 680,00	34 760,00		642 740,34
73	Impôts et taxes	0,00	0,00	0,00	0,00	0,00		3 497 278,12
731	Fiscalité locale	0,00	0,00	0,00	0,00	0,00		8 642 752,52
74	Dotations et participations	0,00	65 000,00	0,00	0,00	0,00		6 949 300,31
75	Autres produits de gestion courante	0,00	117 396,62	62 764,82	5 565,00	0,00		507 892,58
76	Produits financiers	0,00	0,00	0,00	0,00	25 046,97		25 053,50
77	Produits spécifiques	0,00	2 142,00	0,00	0,00	0,00		140 329,35
78	Reprises amort., dépréciations, prov.	0,00	0,00	0,00	0,00	0,00		0,00



IV – ÉTATS ANNEXÉS
PRÉSENTATION AGRÉGÉE DU BUDGET PRINCIPAL ET DES BUDGETS ANNEXES

1 – BUDGET PRINCIPAL

SECTION	Prévisions	Réalisations – mandats ou titres (1)	Restes à réaliser au 31/12	Crédits sans emploi
INVESTISSEMENT				
DEPENSES	22 528 916,00	15 076 742,07	901 822,64	6 550 351,29
RECETTES	22 528 916,00	13 871 833,71	4 953 189,33	3 703 892,96
FONCTIONNEMENT				
DEPENSES	22 285 481,00	19 027 430,92	0,00	3 258 050,08
RECETTES	22 285 481,00	20 712 291,25	0,00	1 573 189,75

(1) Y compris les rattachements.

2 – BUDGETS ANNEXES (autant de tableaux que de budget)

BUDGET BUDGET ANNEXE EAU/ N°SIRET : 21420186500166

SECTION	Prévisions	Réalisations – mandats ou titres (1)	Restes à réaliser au 31/12	Crédits sans emploi
INVESTISSEMENT				
DEPENSES	0,00	0,00	0,00	0,00
RECETTES	0,00	0,00	0,00	0,00
FONCTIONNEMENT				
DEPENSES	0,00	0,00	0,00	0,00
RECETTES	0,00	0,00	0,00	0,00

(1) Y compris les rattachements.

3 – PRESENTATION AGREGEE DU BUDGET PRINCIPAL ET DES BUDGETS ANNEXES (avant la neutralisation des flux réciproques)

SECTION	Prévisions	Réalisations – mandats ou titres (1)	Restes à réaliser au 31/12	Crédits sans emploi
INVESTISSEMENT				
DEPENSES	22 528 916,00	15 076 742,07	901 822,64	6 550 351,29
RECETTES	22 528 916,00	13 871 833,71	4 953 189,33	3 703 892,96
FONCTIONNEMENT				
DEPENSES	22 285 481,00	19 027 430,92	0,00	3 258 050,08
RECETTES	22 285 481,00	20 712 291,25	0,00	1 573 189,75

(1) Y compris les rattachements.

IV – ÉTATS ANNEXÉS**PRÉSENTATION AGRÉGÉE DU BUDGET PRINCIPAL ET DES BUDGETS ANNEXES****A3****4 – FLUX RECIPROQUES ENTRE LE BUDGET PRINCIPAL ET LES BUDGETS ANNEXES (cf. liste des principales opérations en annexe de l'instruction budgétaire et comptable) (1)**

SECTION	Prévisions	Réalisations – mandats ou titres (2)	Restes à réaliser au 31/12	Crédits sans emploi
INVESTISSEMENT				
DEPENSES	0,00	0,00	0,00	0,00
RECETTES	0,00	0,00	0,00	0,00
FONCTIONNEMENT				
DEPENSES	0,00	0,00	0,00	0,00
RECETTES	0,00	0,00	0,00	0,00

(1) La présentation de ce tableau des flux réciproques est facultative.

(2) Y compris les rattachements.

5 – PRESENTATION CONSOLIDEE DU BUDGET PRINCIPAL ET DES BUDGETS ANNEXES (après la neutralisation des flux réciproques) (1)

SECTION	Prévisions	Réalisations – mandats ou titres (2)	Restes à réaliser au 31/12	Crédits sans emploi
INVESTISSEMENT				
DEPENSES	22 528 916,00	15 076 742,07	901 822,64	6 550 351,29
RECETTES	22 528 916,00	13 871 833,71	4 953 189,33	3 703 892,96
FONCTIONNEMENT				
DEPENSES	22 285 481,00	19 027 430,92	0,00	3 258 050,08
RECETTES	22 285 481,00	20 712 291,25	0,00	1 573 189,75
TOTAL GENERAL DES DEPENSES	44 814 397,00	34 104 172,99	901 822,64	9 808 401,37
TOTAL GENERAL DES RECETTES	44 814 397,00	34 584 124,96	4 953 189,33	5 277 082,71

(1) La présentation de ce tableau est obligatoire si celui des flux réciproques est produit.

(2) Y compris les rattachements.

IV – ÉTATS ANNEXÉS

B – ÉTATS ANNEXÉS PATRIMONIAUX – ETAT DE LA DETTE – DETAIL DES CREDITS DE TRESORERIE

DETAIL DES CREDITS DE TRESORERIE (1)

Nature (Pour chaque ligne, indiquer le numéro de contrat)	Date de la décision de réaliser la ligne de trésorerie (2)	Montant maximum autorisé au 01/01/N	Montant des tirages N	Montant des remboursements N		Encours restant dû au 31/12/N
				Intérêts (3)	Remboursement du tirage	
5191 Avances du Trésor						
5192 Avances de trésorerie						
51931 Lignes de trésorerie						
51932 Lignes de trésorerie liées à un emprunt						
5194 Billets de trésorerie						
5198 Autres crédits de trésorerie						
519 Crédits de trésorerie (Total)		0,00	0,00	0,00	0,00	0,00

(1) Circulaire n° NOR : INTB8900071C du 22/02/1989.

(2) Indiquer la date de la délibération de l'assemblée autorisant la ligne de trésorerie ou la date de la décision de l'ordonnateur de réaliser la ligne de trésorerie sur la base d'un montant maximum autorisé par l'organe délibérant (article M. 4221-5 du CGCT).

(3) Il s'agit des intérêts comptabilisés au compte 6615, sauf pour les emprunts assortis d'une option de tirage sur ligne de trésorerie pour lesquels les intérêts sont comptabilisés au compte 66111 et sauf pour les billets de trésorerie pour lesquels les intérêts sont comptabilisés au compte 6618.



IV – ÉTATS ANNEXÉS

B – ÉTATS ANNEXÉS PATRIMONIAUX – ETAT DE LA DETTE – REPARTITION PAR NATURE DE DETTE

REPARTITION PAR NATURE DE DETTE (hors 16449 et 166)

Nature (Pour chaque ligne, indiquer le numéro de contrat)	Emprunts et dettes à l'origine du contrat													
	Organisme prêteur ou chef de file	Date de signature	Date d'émission ou date de mobilisation (1)	Date du premier remboursement	Nominal (2)	Type de taux d'intérêt (3)	Index (4)	Taux initial		Devise	Périodicité des remboursements (6)	Profil d'amortissement (7)	Possibilité de remboursement anticipé O/N	Catégorie d'emprunt (8)
								Niveau de taux (5)	Taux actuariel					
163 Emprunts obligataires (Total)					0,00									
164 Emprunts auprès des établissements financiers (Total)					23 410 750,00									
1641 Emprunts en euros (total)					23 410 750,00									
1840 (202101)	Agence France Local	27/07/2021	06/08/2021	20/12/2021	1 500 000,00	F	FIXE	0,590	0,600		T	C	O	A-1
201201 (201201)	Natixis	21/12/2012	28/12/2012	28/12/2013	1 225 000,00	F	FIXE	5,500	5,580		A	C	N	A-1
201301 (201301)	Natixis	21/12/2012	30/06/2013	30/06/2014	1 700 000,00	F	FIXE	5,500	5,584		A	C	N	A-1
201401 (201401)	Natixis	21/12/2012	30/06/2014	30/06/2015	1 700 000,00	F	FIXE	5,500	5,580		A	C	N	A-1
2126 (202201)	Agence France Local	28/04/2022	02/05/2022	20/06/2022	2 380 000,00	F	FIXE	1,100	1,121		T	C	O	A-1
MIN221232EUR (2004003)	Caisse Française de Financement Local	01/04/2005	01/04/2006	01/04/2007	3 000 000,00	C	TAUX STRUCTURES	0,000	4,352		A	P	O	A-1
MIN251962EUR/001 (2007003A)	Caisse Française de Financement Local	30/06/2008	30/06/2008	01/10/2008	1 500 000,00	F	FIXE	4,570	4,718		T	P	N	A-1
MIN251962EUR/002 (2007003B)	Caisse Française de Financement Local	30/06/2008	30/06/2008	01/10/2008	500 000,00	V	TAG03M	0,029	0,775		T	P	N	A-1
MIN259181EUR/001 (2008002)	Caisse Française de Financement Local	22/05/2008	22/05/2008	01/12/2009	2 000 000,00	F	FIXE	4,400	4,453		A	C	O	A-1
MIN985700EUR (2007002)	DEXIA Credit Local	31/12/2007	31/12/2007	01/06/2009	3 500 000,00	C	TAUX STRUCTURES	0,000	3,640		A	X Libre	O	E-3
MON262395EUR (200801)	Société de Financement Local	18/09/2008	22/09/2008	01/01/2009	2 000 000,00	F	FIXE	4,820	4,980		T	C	O	A-1
MON271752EUR (201003)	Caisse Française de Financement Local	02/08/2010	01/11/2010	01/02/2011	143 750,00	F	FIXE	2,080	2,104		T	P	O	A-1
MON271753EUR (201002)	Caisse Française de Financement Local	02/08/2010	22/10/2010	01/02/2011	262 000,00	F	FIXE	2,080	2,096		T	P	O	A-1
XU337453 (201102)	Crédit Agricole CIB	27/01/2011	31/12/2011	31/03/2013	2 000 000,00	C	TAUX STRUCTURES	0,000	4,511		A	C	N	A-1
1643 Emprunts en devises (total)					0,00									
16441 Emprunts assortis d'une option de tirage sur ligne de trésorerie (total)					0,00									
165 Dépôts et cautionnements reçus (Total)					0,00									

MAIRIE DE RIVE DE GIER - BUDGET PRINCIPAL - CFU - 2023

Envoyé en préfecture le 23/05/2024

Reçu en préfecture le 23/05/2024



Publié le

ID : 042-214201865-20240522-DEL_2024_042-DE

Nature (Pour chaque ligne, indiquer le numéro de contrat)	Emprunts et dettes à l'origine du contrat													
	Organisme prêteur ou chef de file	Date de signature	Date d'émission ou date de mobilisation (1)	Date du premier remboursement	Nominal (2)	Type de taux d'intérêt (3)	Index (4)	Taux initial		Devise	Périodicité des remboursements (6)	Proportion d'amortissement (7)	de remboursement anticipé O/N	Catégorie d'emprunt (8)
								Niveau de taux (5)	Taux actuariel					
167 Emprunts et dettes assortis de conditions particulières (Total)					0,00									
1671 Avances consolidées du Trésor (total)					0,00									
1672 Emprunts sur comptes spéciaux du Trésor (total)					0,00									
1675 Dettes pour METP et PPP (total)					0,00									
1676 Dettes envers locataires-acquéreurs (total)					0,00									
1678 Autres emprunts et dettes (total)					0,00									
168 Emprunts et dettes assimilés (Total)					0,00									
1681 Autres emprunts (total)					0,00									
1682 Bons à moyen terme négociables (total)					0,00									
1687 Autres dettes (total)					0,00									
Total général					23 410 750,00									

(1) Si un emprunt donne lieu à plusieurs mobilisations, indiquer la date de la première mobilisation.

(2) Nominal : montant emprunté à l'origine.

(3) Type de taux d'intérêt : F : fixe ; V : variable simple ; C : complexe ; R : préfixé (c'est-à-dire un taux variable qui n'est pas seulement défini comme la simple addition d'un taux usuel de référence et d'une marge exprimée en point de pourcentage).

(4) Mentionner le ou les types d'index (ex : Euribor 3 mois).

(5) Indiquer le niveau de taux à l'origine du contrat.

(6) Indiquer la périodicité des remboursements : A : annuelle, B : bimestrielle, T : trimestrielle, X autre.

(7) Indiquer C pour amortissement constant, P pour amortissement progressif, F pour *in fine*, X pour autres à préciser.

(8) Catégorie d'emprunt à l'origine. Exemple A-1 (cf. la classification des emprunts suivant la typologie de la circulaire IOCB1015077C du 25 juin 2010 sur les produits financiers offerts aux collectivités territoriales).

IV – ANNEXES

B – ANNEXES PATRIMONIALES – ETAT DE LA DETTE – REPARTITION PAR NATURE DE DETTE

B1.2

B1.2 – REPARTITION PAR NATURE DE DETTE (hors 16449 et 166) (suite)

Nature (Pour chaque ligne, indiquer le numéro de contrat)	Emprunts et dettes au 31/12/N											
	Couverture ? O/N (10)	Montant couvert	Catégorie d'emprunt après couverture éventuelle (11)	Capital restant dû au 31/12/N	Durée résiduelle (en années)	Taux d'intérêt			Annuité de l'exercice			ICNE de l'exercice
						Type de taux (12)	Index (13)	Niveau de taux d'intérêt au 31/12/N (14)	Capital	Charges d'intérêt (15)	Intérêts perçus (le cas échéant) (16)	
163 Emprunts obligataires (Total)		0,00		0,00					0,00	0,00	0,00	0,00
164 Emprunts auprès des établissements financiers (Total)		0,00		10 089 845,36					1 249 022,68	363 759,56	0,00	122 536,12
1641 Emprunts en euros (total)		0,00		10 089 845,36					1 249 022,68	363 759,56	0,00	122 536,12
1840 (202101)	N	0,00	A-1	1 331 250,00	17,72	F	FIXE	0,590	75 000,00	8 243,41	0,00	239,99
201201 (201201)	N	0,00	A-1	551 250,00	8,99	F	FIXE	5,500	61 250,00	34 155,37	0,00	252,66
201301 (201301)	N	0,00	A-1	850 000,00	9,50	F	FIXE	5,500	85 000,00	52 139,24	0,00	23 894,44
201401 (201401)	N	0,00	A-1	868 999,47	10,50	F	FIXE	5,500	79 000,00	52 864,14	0,00	24 428,54
2126 (202201)	N	0,00	A-1	2 171 750,00	18,22	F	FIXE	1,100	119 000,00	25 049,16	0,00	729,95
MIN221232EUR (2004003)	N	0,00	A-1	655 561,29	2,25	C	TAUX STRUCTURES	4,290	198 047,34	37 128,42	0,00	21 405,17
MIN251962EUR/001 (2007003A)	N	0,00	A-1	487 786,25	4,50	F	FIXE	4,570	89 948,61	25 219,61	0,00	5 634,88
MIN251962EUR/002 (2007003B)	N	0,00	A-1	158 164,65	4,50	V	TAG03M	2,394	29 546,94	4 204,52	0,00	1 612,70
MIN259181EUR/001 (2008002)	N	0,00	A-1	0,00	0,00	F	FIXE	4,400	133 333,38	5 948,15	0,00	0,00
MIN985700EUR (2007002)	N	0,00	E-3	2 069 923,14	24,42	C	TAUX STRUCTURES	3,590	123 675,67	79 843,95	0,00	43 966,89
MON262395EUR (200801)	N	0,00	A-1	0,00	0,00	F	FIXE	4,820	133 333,52	4 070,23	0,00	0,00
MON271752EUR (201003)	N	0,00	A-1	21 847,05	1,84	F	FIXE	2,080	10 588,21	592,43	0,00	74,09
MON271753EUR (201002)	N	0,00	A-1	23 313,51	1,84	F	FIXE	2,080	11 299,01	632,19	0,00	79,06
XU337453 (201102)	N	0,00	A-1	900 000,00	8,25	C	TAUX STRUCTURES	3,626	100 000,00	33 668,74	0,00	217,75
1643 Emprunts en devises (total)		0,00		0,00					0,00	0,00	0,00	0,00
16441 Emprunts assortis d'une option de tirage sur ligne de trésorerie (total) (9)		0,00		0,00					0,00	0,00	0,00	0,00
165 Dépôts et cautionnements reçus (Total)		0,00		0,00					0,00	0,00	0,00	0,00
167 Emprunts et dettes assortis de conditions particulières (Total)		0,00		0,00					0,00	0,00	0,00	0,00
1671 Avances consolidées du Trésor (total)		0,00		0,00					0,00	0,00	0,00	0,00
1672 Emprunts sur comptes spéciaux (total)		0,00		0,00					0,00	0,00	0,00	0,00

MAIRIE DE RIVE DE GIER - BUDGET PRINCIPAL - CFU - 2023

Envoyé en préfecture le 23/05/2024

Reçu en préfecture le 23/05/2024



Publié le

ID : 042-214201865-20240522-DEL_2024_042-DE

Nature (Pour chaque ligne, indiquer le numéro de contrat)	Emprunts et dettes au 31/12/N											
	Couverture ? O/N (10)	Montant couvert	Catégorie d'emprunt après couverture éventuelle (11)	Capital restant dû au 31/12/N	Durée résiduelle (en années)	Taux d'intérêt			Annuité			
						Type de taux (12)	Index (13)	Niveau de taux d'intérêt au 31/12/N (14)	Capital	Charges d'intérêt (15)	Intérêts perçus (le cas échéant) (16)	ICNE de l'exercice
1675 Dettes pour METP et PPP (total)		0,00		0,00					0,00	0,00	0,00	0,00
1676 Dettes envers locataires-acquéreurs (total)		0,00		0,00					0,00	0,00	0,00	0,00
1678 Autres emprunts et dettes (total)		0,00		0,00					0,00	0,00	0,00	0,00
168 Emprunts et dettes assimilés (Total)		0,00		0,00					0,00	0,00	0,00	0,00
1681 Autres emprunts (total)		0,00		0,00					0,00	0,00	0,00	0,00
1682 Bons à moyen terme négociables (total)		0,00		0,00					0,00	0,00	0,00	0,00
1687 Autres dettes (total)		0,00		0,00					0,00	0,00	0,00	0,00
Total général		0,00		10 089 845,36					1 249 022,68	363 759,56	0,00	122 536,12

(9) S'agissant des emprunts assortis d'une ligne de trésorerie, il faut faire ressortir le remboursement du capital de la dette prévue pour l'exercice correspondant au véritable endettement.

(10) Si l'emprunt est soumis à couverture, il convient de compléter le tableau « détail des opérations de couverture ».

(11) Catégorie d'emprunt. Exemple A-1 (cf. la classification des emprunts suivant la typologie de la circulaire IOCB1015077C du 25 juin 2010 sur les produits financiers offerts aux collectivités territoriales).

(12) Type de taux d'intérêt après opérations de couverture : F : fixe ; V : variable simple ; C : complexe (c'est-à-dire un taux variable qui n'est pas seulement défini comme la simple addition d'un taux usuel de référence et d'une marge exprimée en point de pourcentage).

(13) Mentionner l'index en cours au 31/12/N après opérations de couverture.

(14) Taux après opérations de couverture éventuelles. Pour les emprunts à taux variable, indiquer le niveau moyen du taux constaté sur l'année.

(15) Il s'agit des intérêts dus au titre du contrat initial et comptabilisés à l'article 66111 « Intérêts réglés à l'échéance » (intérêts décaissés) et intérêts éventuels dus au titre du contrat d'échange éventuel et comptabilisés à l'article 668.

(16) Indiquer les intérêts éventuellement reçus au titre du contrat d'échange éventuel et comptabilisés au 768.



IV – ÉTATS ANNEXÉS

B – ÉTATS ANNEXÉS PATRIMONIAUX – ETAT DE LA DETTE – REPARTITION DES EMPRUNTS PAR STRUCTURE DE TAUX

REPARTITION DES EMPRUNTS PAR STRUCTURE DE TAUX (HORS A1)

Emprunts ventilés par structure de taux selon le risque le plus élevé (Pour chaque ligne, indiquer le numéro de contrat) (1)	Organisme prêteur ou chef de file	Nominal (2)	Capital restant dû au 31/12/N (3)	Type d'indices (4)	Durée du contrat	Dates des périodes bonifiées	Taux minimal (5)	Taux maximal (6)	Coût de sortie (7)	Taux maximal après couverture éventuelle (8)	Niveau du taux au 31/12/N (9)	Intérêts payés au cours de l'exercice (10)	Intérêts perçus au cours de l'exercice (le cas échéant) (11)	% par type de taux selon le capital restant dû
Echange de taux, taux variable simple plafonné (cap) ou encadré (tunnel) (A)														
TOTAL (A)		0,00	0,00						0,00			0,00	0,00	0,00
Barrière simple (B)														
TOTAL (B)		0,00	0,00						0,00			0,00	0,00	0,00
Option d'échange (C)														
TOTAL (C)		0,00	0,00						0,00			0,00	0,00	0,00
Multiplicateur jusqu'à 3 ou multiplicateur jusqu'à 5 capé (D)														
TOTAL (D)		0,00	0,00						0,00			0,00	0,00	0,00
Multiplicateur jusqu'à 5 (E)														
MIN985700EUR (2007002)	DEXIA Credit Local	3 500 000,00	2 069 923,14	3	40,00	Du 01/06/2028 Au 01/06/2049	3.59	3.59+5*(EURIBOR12M-5.5)	0,00		3,590	79 843,95	0,00	20,51
TOTAL (E)		3 500 000,00	2 069 923,14						0,00			79 843,95	0,00	20,51
Autres types de structures (F)														
TOTAL (F)		0,00	0,00						0,00			0,00	0,00	0,00
TOTAL GENERAL		3 500 000,00	2 069 923,14						0,00			79 843,95	0,00	20,51

(1) Répartir les emprunts selon le type de structure de taux (de A à F selon la classification de la charte de bonne conduite) en fonction du risque le plus élevé à courir sur toute la durée de vie du contrat de prêt et après opérations de couverture éventuelles.

(2) Nominal : montant emprunté à l'origine. En cas de couverture partielle d'un emprunt, indiquer séparément sur deux lignes la part du nominal couvert et la part non couverte.

(3) En cas de couverture partielle d'un emprunt, indiquer séparément sur deux lignes la part du capital restant dû couvert et la part non couverte.

(4) Indiquer la classification de l'indice sous-jacent suivant la typologie de la circulaire du 25 juin 2010 sur les produits financiers (de 1 à 6). 1 : Indice zone euro / 2 : Indices inflation française ou zone euro ou écart entre ces indices / 3 : Ecart indice zone euro / 4 : Indices hors zone euro ou écart d'indices dont l'un est hors zone euro / 5 : écarts d'indices hors zone euro / 6 : autres indices.

(5) Taux hors opération de couverture. Indiquer le montant, l'index ou la formule correspondant au taux minimal du contrat de prêt sur toute la durée du contrat.

- (6) Taux hors opération de couverture. Indiquer le montant, l'index ou la formule correspondant au taux maximal du contrat de prêt sur toute la durée du contrat.
- (7) Coût de sortie : indiquer le montant de l'indemnité contractuelle de remboursement définitif de l'emprunt au 31/12/N ou le cas échéant, à la prochaine date d'échéance.
- (8) Montant, index ou formule.
- (9) Indiquer le niveau de taux après opérations de couverture éventuelles. Pour les emprunts à taux variables, indiquer le niveau moyen du taux constaté sur l'année.
- (10) Indiquer les intérêts dus au titre du contrat initial et comptabilisés à l'article 66111 et des intérêts éventuels dus au titre du contrat d'échange et comptabilisés à l'article 668.
- (11) Indiquer les intérêts reçus au titre du contrat d'échange et comptabilisés au 768.

Envoyé en préfecture le 23/05/2024

Reçu en préfecture le 23/05/2024

Publié le



ID : 042-214201865-20240522-DEL_2024_042-DE

IV – ÉTATS ANNEXÉS

B – ÉTATS ANNEXÉS PATRIMONIAUX – ETAT DE LA DETTE – TYPOLOGIE DE LA REPARTITION DE L'ENCOURS

TYPOLOGIE DE LA REPARTITION DE L'ENCOURS (1)

Indices sous-jacents		(1) Indices zone euro	(2) Indices inflation française ou zone euro ou écart entre ces indices	(3) Ecart d'indices zone euro	(4) Indices hors zone euro et écarts d'indices dont l'un est un indice hors zone euro	(5) Ecart d'indices hors zone euro	(6) Autres indices
Structure							
(A) Taux fixe simple. Taux variable simple. Echange de taux fixe contre taux variable ou inversement. Echange de taux structuré contre taux variable ou taux fixe (sens unique). Taux variable simple plafonné (cap) ou encadré (tunnel)	Nombre de produits	13	0	0	0	0	
	% de l'encours	79,47	0,00	0,00	0,00	0,00	
	Montant en euros	8 019 922,22	0,00	0,00	0,00	0,00	
(B) Barrière simple. Pas d'effet de levier	Nombre de produits	0	0	0	0	0	
	% de l'encours	0,00	0,00	0,00	0,00	0,00	
	Montant en euros	0,00	0,00	0,00	0,00	0,00	
(C) Option d'échange (swaption)	Nombre de produits	0	0	0	0	0	
	% de l'encours	0,00	0,00	0,00	0,00	0,00	
	Montant en euros	0,00	0,00	0,00	0,00	0,00	
(D) Multiplicateur jusqu'à 3 ; multiplicateur jusqu'à 5 capé	Nombre de produits	0	0	0	0	0	
	% de l'encours	0,00	0,00	0,00	0,00	0,00	
	Montant en euros	0,00	0,00	0,00	0,00	0,00	
(E) Multiplicateur jusqu'à 5	Nombre de produits	0	0	1	0	0	
	% de l'encours	0,00	0,00	20,51	0,00	0,00	
	Montant en euros	0,00	0,00	2 069 923,14	0,00	0,00	
(F) Autres types de structures	Nombre de produits						0
	% de l'encours						0,00
	Montant en euros						0,00

(1) Cette annexe retrace le stock de dette au 31/12/N après opérations de couverture éventuelles.

IV – ÉTATS ANNEXÉS

B – ÉTATS ANNEXÉS PATRIMONIAUX – ETAT DE LA DETTE – DETAIL DES OPERATIONS DE COUVERTURE

DETAIL DES OPERATIONS DE COUVERTURE (1)

Instruments de couverture (Pour chaque ligne, indiquer le numéro de contrat)	Emprunt couvert			Instrument de couverture									
	Référence de l'emprunt couvert	Capital restant dû au 31/12/N	Date de fin du contrat	Organisme co-contractant	Type de couverture (3)	Nature de la couverture (change ou taux)	Notionnel de l'instrument de couverture	Date de début du contrat	Date de fin du contrat	Périodicité de règlement des intérêts (4)	Montant des commissions diverses	Primes éventuelles	
												Primes payées pour l'achat d'option	Primes reçues pour la vente d'option
Taux fixe (total)		0,00					0,00				0,00	0,00	0,00
Taux variable simple (total)		0,00					0,00				0,00	0,00	0,00
Taux complexe (total) (2)		0,00					0,00				0,00	0,00	0,00
Total		0,00					0,00				0,00	0,00	0,00

(1) Si un instrument couvre plusieurs emprunts, distinguer une ligne par emprunt couvert.

(2) Il s'agit d'un taux variable qui n'est pas défini comme la simple addition d'un taux usuel de référence et d'une marge exprimée en point de pourcentage.

(3) Indiquer s'il s'agit d'un *swap*, d'une option (*cap*, *floor*, *tunnel*, *swaption*).

(4) Indiquer la périodicité de règlement des intérêts : A : annuelle, M : mensuelle, B : bimestrielle, S : semestrielle, T : trimestrielle, X : autre.

IV – ÉTATS ANNEXÉS

B – ÉTATS ANNEXÉS PATRIMONIAUX – ETAT DE LA DETTE – DETAIL DES OPERATIONS DE COUVERTURE

B1.5

B1.5 – DETAIL DES OPERATIONS DE COUVERTURE (1) (suite)

Instruments de couverture (Pour chaque ligne, indiquer le numéro de contrat)	Effet de l'instrument de couverture								
	Référence de l'emprunt couvert	Taux payé		Taux reçu (7)		Charges et produits constatés depuis l'origine du contrat		Catégorie d'emprunt (8)	
		Index (5)	Niveau de taux (6)	Index	Niveau de taux	Charges c/668	Produits c/768	Avant opération de couverture	Après opération de couverture
Taux fixe (total)						0,00	0,00		
Taux variable simple (total)						0,00	0,00		
Taux complexe (total) (2)						0,00	0,00		
Total						0,00	0,00		

(5) Indiquer l'index utilisé ou la formule de taux.

(6) Pour les emprunts à taux variable, indiquer le niveau moyen du taux constaté sur l'année.

(7) A compléter si l'instrument de couverture est un *swap*.

(8) Catégorie d'emprunt. Exemple A-1 (cf. la classification des emprunts suivant la typologie de la circulaire IOCB1015077C du 25 juin 2010 sur les produits financiers offerts aux collectivités territoriales).

IV – ÉTATS ANNEXÉS

B – ÉTATS ANNEXÉS PATRIMONIAUX – ETAT DE LA DETTE – REMBOURSEMENT ANTICIPE D'UN EMPRUNT AVEC REFINANCEMENT

REMBOURSEMENT ANTICIPE D'UN EMPRUNT AVEC REFINANCEMENT (1)

Emprunts (2) (Pour chaque ligne, indiquer le numéro de contrat)	Année de mobilisation et profil d'amort. de l'emprunt		Date du refinancement	Organisme prêteur ou chef de file	Capital restant dû	Capital réaménagé	Durée résiduelle	Périodicité des remboursements (6)	Caractéristiques du taux			Coût de sortie (10)		Annuité de l'exercice		ICNE de l'exercice
	Année	Profil (5)							Type de taux (7)	Index (8)	Niveau de taux (9)	Type (11)	Montant (12)	Intérêts (13)	Capital	
Total des dépenses au c/ 166					0,00	0,00						0,00	0,00	0,00	0,00	
Refinancement de dette (3)																
Total des recettes au c/ 166					0,00	0,00							0,00	0,00	0,00	
Refinancement de dette (4)																

(1) Les opérations de refinancement de dette consistent en un remboursement d'un emprunt auprès d'un établissement de crédit suivi de la souscription d'un nouvel emprunt. Pour cette raison, les dépenses et les recettes du c/166 sont équilibrées.

(2) Pour les emprunts de refinancement, indiquer le nouveau numéro de contrat suivi, entre parenthèses, de la référence de l'emprunt quitté.

(3) Il s'agit de retracer les caractéristiques avant réaménagement des emprunts ayant fait l'objet d'un remboursement anticipé avec refinancement.

(4) Il s'agit de retracer les caractéristiques après réaménagement des emprunts de refinancement.

(5) Indiquer C pour amortissement constant, P pour amortissement progressif, F pour *in fine*, X pour autres à préciser.

(6) Indiquer la périodicité des remboursements A : annuelle ; T : trimestrielle ; M : mensuelle, B : bimestrielle, S : semestrielle, X autre.

(7) Type de taux d'intérêt : F : fixe ; V : variable simple ; C : complexe (c'est-à-dire un taux variable qui n'est pas seulement défini comme la simple addition d'un taux usuel de référence et d'une marge exprimée en point de pourcentage).

(8) Indiquer le type d'index (ex : Euribor 3 mois).

(9) Taux après opérations de couverture éventuelles. Pour un emprunt à taux variable, indiquer le niveau du taux constaté à la date du refinancement.

(10) Il s'agit de retracer les caractéristiques de l'indemnité de remboursement anticipé due relative à l'emprunt quitté.

(11) Indiquer A pour autofinancement, C pour capitalisation, T pour intégration dans le taux du nouvel emprunt, D pour allongement de durée.

(12) Indiquer le coût de sortie uniquement en cas d'autofinancement et de capitalisation.

(13) Il s'agit des intérêts dus au titre du contrat initial et comptabilisés à l'article 66111 « Intérêts réglés à l'échéance » (intérêts décaissés) et intérêts éventuels dus au titre du contrat d'échange éventuel et comptabilisés à l'article 668.



IV – ÉTATS ANNEXÉS

B – ÉTATS ANNEXÉS PATRIMONIAUX – ETAT DE LA DETTE – EMPRUNTS RENEGOCIES AU COURS DE L'ANNEE N

EMPRUNTS RENEGOCIES AU COURS DE L'ANNEE N (1)

N° du contrat d'emprunt	Date de souscription du contrat initial	Date de renégociation	Organisme prêteur	Durée résiduelle en années		Taux (2)					Nominal		Profil d'amortissement et périodicité de remboursement (6)		Capital restant dû au 31/12/N	ICNE de l'exercice	Annuité payée dans l'exercice (s'il y a lieu)	
				Con- trat initial	Con- trat rené- gocié	Contrat initial			Contrat renégocié		Contrat initial	Contrat renégocié (5)	Contrat initial	Contrat renégocié			Intérêts	Capital
						Type de taux (3)	Index (4)	Taux act.	Type de taux (3)	Index (4)								
Total											0,00	0,00			0,00	0,00	0,00	0,00

(1) Inscrire les emprunts renégociés au cours de l'exercice N.

(2) Taux à la date de renégociation.

(3) Indiquer : F : fixe ; V : variable simple ; C : complexe (c'est-à-dire un taux variable qui n'est pas seulement défini comme la simple addition d'un taux usuel de référence et d'une marge exprimée en point de pourcentage).

(4) Indiquer la nature de l'index retenu (exemple : Euribor 3 mois).

(5) Nominal à la date de renégociation.

(6) Faire figurer 2 lettres : - Pour le profil d'amortissement, indiquer : C pour amortissement constant, P pour amortissement progressif, F pour *in fine*, X pour autres.

- Pour la périodicité de remboursement, indiquer A : annuelle ; T : trimestrielle ; M : mensuelle, B : bimestrielle, S : semestrielle, X autre.



IV – ÉTATS ANNEXÉS

B – ÉTATS ANNEXÉS PATRIMONIAUX – ETAT DE LA DETTE – DETTE POUR FINANCER L'EMPRUNT D'UN AUTRE ORGANISME

DETTE POUR FINANCER L'EMPRUNT D'UN AUTRE ORGANISME (1)

REPARTITION PAR PRÊTEUR	Dettes en capital à l'origine (2)	Dettes en capital au 31/12/N	Annuité payée au cours de l'exercice	Dont	
				Intérêts (3)	Capital
TOTAL	0,00	0,00	0,00	0,00	0,00
<u>Auprès des organismes de droit privé</u>	0,00	0,00	0,00	0,00	0,00
<u>Auprès des organismes de droit public</u>	0,00	0,00	0,00	0,00	0,00
<u>Dettes provenant d'émissions obligataires (ex : émissions publiques ou privées)</u>	0,00	0,00	0,00	0,00	0,00

(1) Il s'agit des cas où une collectivité ou un établissement public accepte de prendre en charge l'emprunt au profit d'un autre organisme sans qu'il y ait pour autant transfert du contrat.

(2) La dette en capital à l'origine correspond à la part de dette prise en charge par la collectivité.

(3) Il s'agit des intérêts dus au titre du contrat initial et comptabilisés à l'article 66111 et des intérêts éventuels dus au titre du contrat d'échange et comptabilisés à l'article 668.

IV – ÉTATS ANNEXÉS

B – ÉTATS ANNEXÉS PATRIMONIAUX – ETAT DE LA DETTE – AUTRES DETTES

AUTRES DETTES

(Issues des engagements juridiques pris autres que ceux destinés à financer la prise en charge d'un emprunt)

LIBELLES	Montant initial de la dette	Dépenses de l'exercice	Dettes restantes
----------	-----------------------------	------------------------	------------------



IV – ÉTATS ANNEXÉS

B – ÉTATS ANNEXÉS PATRIMONIAUX – METHODES UTILISEES POUR LES AMORTISSEMENTS

METHODES UTILISEES POUR LES AMORTISSEMENTS

Procédure d'amortissement (linéaire, dégressif, variable)	CHOIX DE L'ASSEMBLEE		Délibération du
	Biens de faible valeur - Seuil unitaire en deçà duquel les immobilisations de peu de valeur s'amortissent sur un an : 700 €		2022-05-25
	Catégories de biens amortis	Durée (en années)	
L	202 Frais d'études, d'élaboration, de modification et de révision des documents d'urbanisme	10	25/05/2022
L	2031 Frais d'études	5	25/05/2022
L	2032 Frais de recherche et de développement	5	25/05/2022
L	2033 Frais d'insertion	5	25/05/2022
L	204xx1 Subvention d'équipement versée : biens mobiliers, matériel, études	5	25/05/2022
L	204xx2 Subvention d'équipement versée : bâtiments et installations	30	25/05/2022
L	204xx3 Subvention d'équipement versée : projets d'infrastructures	40	25/05/2022
L	2046 Attribution de compensation d'investissement	10	25/05/2022
L	2051 Concessions et droits similaires	2	25/05/2022
L	2088 Autres immobilisations incorporelles	2	25/05/2022
L	2121 Plantations d'arbres et d'arbustes	20	25/05/2022
L	21321 Immeuble de rapport	30	25/05/2022
L	21328 Autres bâtiments privés	30	25/05/2022
L	21352 Installations générales, agencements, aménagements des constructions : bâtiments privés	30	25/05/2022
L	2152 Installations, matériel et outillages techniques : installations de voirie	15	25/05/2022
L	21568 Autre matériel et outillage d'incendie et de défense civile	10	25/05/2022
L	21572 Matériel et outillage technique : matériel technique scolaire	10	25/05/2022
L	215731 Matériel et outillage de voirie : matériel roulant	8	25/05/2022
L	215738 Matériel et outillage de voirie : autre matériel et outillage de voirie	8	25/05/2022
L	21578 Matériel et outillage technique : petit matériel et outillage autre que voirie	5	25/05/2022
L	2158 Autres installations, matériel et outillage techniques : gros outillages pour atelier	5	25/05/2022
L	2181 Installations générales, agencements et aménagements divers	10	25/05/2022
L	21828 Matériel de transport	8	25/05/2022
L	21831 Matériel informatique scolaire	5	25/05/2022
L	21838 Autre matériel informatique	5	25/05/2022
L	21841 Matériel de bureau et mobilier scolaires	15	25/05/2022
L	21848 Autres matériels de bureau et mobilier	15	25/05/2022
L	2185 Matériel de téléphonie	5	25/05/2022
L	2188 Autres immobilisations incorporelles	10	25/05/2022

IV – ÉTATS ANNEXÉS

B – ÉTATS ANNEXÉS PATRIMONIAUX – ETAT DES PROVISIONS CONSTITUEES

PROVISIONS CONSTITUEES AU 31/12/N

Nature de la provision	Date de constitution de la provision	Montant des provisions constituées au 01/01/N A	Montant total des provisions de l'exercice (1) B	Montant des reprises de l'exercice C	Montant des provisions constituées au 31/12/N D = A + B - C
PROVISIONS SEMI-BUDGETAIRES (2)					
Provisions pour risques et charges (3)		0,00	5 000,00	0,00	5 000,00
Provisions pour litiges		0,00	5 000,00	0,00	5 000,00
Contentieux	30/03/2023	0,00	5 000,00	0,00	5 000,00
Provisions pour pertes de change		0,00	0,00	0,00	0,00
Provisions pour gros entretiens ou grandes révisions		0,00	0,00	0,00	0,00
Provisions pour garanties d'emprunt		0,00	0,00	0,00	0,00
Autres provisions pour risques		0,00	0,00	0,00	0,00
Dépréciations (3)		22 000,00	0,00	0,00	22 000,00
- des immobilisations		0,00	0,00	0,00	0,00
- des stocks et encours		0,00	0,00	0,00	0,00
- des comptes de tiers		22 000,00	0,00	0,00	22 000,00
Dépréciation comptes de tiers	24/03/2021	22 000,00	0,00	0,00	22 000,00
- des comptes financiers		0,00	0,00	0,00	0,00
Total des provisions semi-budgétaires		22 000,00	5 000,00	0,00	27 000,00
PROVISIONS BUDGETAIRES (2)					
Provisions pour risques et charges (3)		0,00	0,00	0,00	0,00
Provisions pour litiges		0,00	0,00	0,00	0,00
Provisions pour pertes de change		0,00	0,00	0,00	0,00
Provisions pour gros entretiens ou grandes révisions		0,00	0,00	0,00	0,00
Provisions pour garanties d'emprunt		0,00	0,00	0,00	0,00
Autres provisions pour risques		0,00	0,00	0,00	0,00
Dépréciations (3)		0,00	0,00	0,00	0,00
- des immobilisations		0,00	0,00	0,00	0,00
- des stocks et encours		0,00	0,00	0,00	0,00
- des comptes de tiers		0,00	0,00	0,00	0,00
- des comptes financiers		0,00	0,00	0,00	0,00
Total des provisions budgétaires		0,00	0,00	0,00	0,00

Envoyé en préfecture le 23/05/2024
 Reçu en préfecture le 23/05/2024
 Publié le 23/05/2024
 ID : 042-214201865-20240522-DEL_2024_042-DE

Nature de la provision	Date de constitution de la provision	Montant des provisions constituées au 01/01/N A	Montant total des provisions de l'exercice (1) B	Montant de l'exercice C	Montant des provisions constituées au 31/12/N D = A + B - C
TOTAL PROVISIONS		22 000,00	5 000,00	0,00	27 000,00

(1) Provision nouvelle ou abondement d'une provision déjà constituée.

(2) A renseigner selon que la collectivité applique le régime des provisions semi-budgétaires ou budgétaires, conformément aux dispositions législatives et réglementaires afférentes.

(3) Indiquer l'objet de la provision (exemples : provision pour litiges au titre du procès, provisions pour dépréciation des immobilisations de l'équipement).



IV – ÉTATS ANNEXÉS

B – ÉTATS ANNEXÉS PATRIMONIAUX – ETAT DES CHARGES TRANSFEREES

ETAT DES CHARGES TRANSFEREES

Exercice	Nature de la dépense transférée	Durée de l'étalement (en mois)	Date de la délibération	Montant de la dépense transférée au compte 481 (I)	Montant amorti au titre des exercices précédents (II)	Montant de la dotation aux amortissements de l'exercice (c/6812) (III)	Solde (1)
TOTAL				0,00	0,00	0,00	0,00

(1) Correspond au montant de la charge restant à amortir = I – (II + III).

Exercice	Nature de la dépense transférée	Durée de l'étalement (en mois)	Date de la délibération	Montant de la dépense transférée au compte 481 (I)	Montant amorti au titre des exercices précédents (II)	Montant de la dotation aux amortissements de l'exercice (c/6862) (III)	Solde (1)
TOTAL				0,00	0,00	0,00	0,00

(1) Correspond au montant de la charge restant à amortir = I – (II + III).



IV – ÉTATS ANNEXÉS

B – ÉTATS ANNEXÉS PATRIMONIAUX – DETAIL DES OPERATIONS POUR COMPTE DE TIERS

CHAPITRE D'OPERATIONS POUR COMPTE DE TIERS (Détail) (1)

N° opération : 1		Intitulé de l'opération : 454111 454121				Date de la délibération :
	Cumul des réalisations avant l'exercice	Sur l'exercice			Crédits sans emploi	Cumul des réalisations au 31/12/N
		Crédits ouverts (BP + DM + RAR N-1)	Réalisations	Restes à réaliser		
DEPENSES (a)	0,00	5 500,00	5 500,00	0,00	0,00	5 500,00
45411 454111 (2)	0,00	5 500,00	5 500,00	0,00	0,00	5 500,00
040 Travaux réalisés par le personnel du mandataire (contrepartie 791)	0,00	0,00	0,00	0,00	0,00	0,00
041 Opérations d'ordre à l'intérieur de la section	0,00	0,00	0,00	0,00	0,00	0,00
Annulations sur dépenses (c) (3)	0,00	0,00	0,00	0,00	0,00	0,00
Dépenses nettes (a – c)	0,00	5 500,00	5 500,00	0,00	0,00	5 500,00
RECETTES (b)	0,00	5 500,00	5 500,00	0,00	0,00	5 500,00
45412 Financement par le mandant et par d'autres tiers (4)	0,00	5 500,00	5 500,00	0,00	0,00	5 500,00
040 Financement par le mandataire (contrepartie 6742)	0,00	0,00	0,00	0,00	0,00	0,00
041 Financement par emprunt à la charge du tiers (contrepartie 2763)	0,00	0,00	0,00	0,00	0,00	0,00
Annulations sur recettes (d) (3)	0,00	0,00	0,00	0,00	0,00	0,00
Recettes nettes (b - d)	0,00	5 500,00	5 500,00	0,00	0,00	5 500,00

N° opération : 2		Intitulé de l'opération : 454112 454122				Date de la délibération :
	Cumul des réalisations avant l'exercice	Sur l'exercice			Crédits sans emploi	Cumul des réalisations au 31/12/N
		Crédits ouverts (BP + DM + RAR N-1)	Réalisations	Restes à réaliser		
DEPENSES (a)	0,00	59 500,00	59 280,00	0,00	220,00	59 280,00
45411 454112 (2)	0,00	59 500,00	59 280,00	0,00	220,00	59 280,00
040 Travaux réalisés par le personnel du mandataire (contrepartie 791)	0,00	0,00	0,00	0,00	0,00	0,00
041 Opérations d'ordre à l'intérieur de la section	0,00	0,00	0,00	0,00	0,00	0,00
Annulations sur dépenses (c) (3)	0,00	0,00	0,00	0,00	0,00	0,00
Dépenses nettes (a – c)	0,00	59 500,00	59 280,00	0,00	220,00	59 280,00
RECETTES (b)	0,00	59 500,00	59 280,00	0,00	220,00	59 280,00
45412 Financement par le mandant et par d'autres tiers (4)	0,00	59 500,00	59 280,00	0,00	220,00	59 280,00
040 Financement par le mandataire (contrepartie 6742)	0,00	0,00	0,00	0,00	0,00	0,00
041 Financement par emprunt à la charge du tiers (contrepartie 2763)	0,00	0,00	0,00	0,00	0,00	0,00
Annulations sur recettes (d) (3)	0,00	0,00	0,00	0,00	0,00	0,00
Recettes nettes (b - d)	0,00	59 500,00	59 280,00	0,00	220,00	59 280,00

N° opération : 3		Intitulé de l'opération : 454113 454123				Date de la délibération :
------------------	--	-----------------------------------------	--	--	--	---------------------------

DEPENSES (a)	0,00	5 000,00	0,00	0,00	5 000,00	0,00
45411 454113 (2)	0,00	5 000,00	0,00	0,00	5 000,00	0,00
040 Travaux réalisés par le personnel du mandataire (contrepartie 791)	0,00	0,00	0,00	0,00	0,00	0,00
041 Opérations d'ordre à l'intérieur de la section	0,00	0,00	0,00	0,00	0,00	0,00
Annulations sur dépenses (c) (3)	0,00	0,00	0,00	0,00	0,00	0,00
Dépenses nettes (a – c)	0,00	5 000,00	0,00	0,00	5 000,00	0,00
RECETTES (b)	0,00	5 000,00	0,00	0,00	5 000,00	0,00
45412 Financement par le mandant et par d'autres tiers (4)	0,00	5 000,00	0,00	0,00	5 000,00	0,00
040 Financement par le mandataire (contrepartie 6742)	0,00	0,00	0,00	0,00	0,00	0,00
041 Financement par emprunt à la charge du tiers (contrepartie 2763)	0,00	0,00	0,00	0,00	0,00	0,00
Annulations sur recettes (d) (3)	0,00	0,00	0,00	0,00	0,00	0,00
Recettes nettes (b - d)	0,00	5 000,00	0,00	0,00	5 000,00	0,00

(1) Ouvrir un cadre par opération pour compte de tiers.

(2) Inscrire le chapitre et la nature des travaux.

(3) Le chapitre 45 doit être détaillé conformément au plan de comptes, tant en dépenses qu'en recettes.

(4) Indiquer le chapitre.



IV – ÉTATS ANNEXÉS

B – ÉTATS ANNEXÉS PATRIMONIAUX – ETAT DES PRETS

Prêts (compte 274)

Bénéficiaires	Date de la délibération	Encours restant dû au 31/12/N	Montant de l'annuité recouvré		ICNE de l'exercice
			Capital	Intérêts	
Assortis d'intérêts (total)		0,00	0,00	0,00	0,00
Non assortis d'intérêts (total)		0,00	0,00		

IV – ÉTATS ANNEXÉS

B – ÉTATS ANNEXÉS PATRIMONIAUX – EMPRUNTS GARANTIS

ETAT DES EMPRUNTS GARANTIS

Désignation du bénéficiaire	Année de mobilisation et profil d'amortissement de l'emprunt (1)		Objet de l'emprunt garanti	Organisme prêteur ou chef de file	Montant initial	Capital restant dû au 31/12/N	Durée résiduelle	Périodicité des remboursements (2)	Taux initial			Taux moyen constaté sur l'année (6)			Catégorie d'emprunt (7)	Indices ou devises pouvant modifier l'emprunt	Annuité garantie au cours de l'exercice	
	Année	Profil							Taux (3)	Index (4)	Taux actuariel (5)	Taux (3)	Index (4)	Niveau de taux			En intérêts (8)	En capital
Total des emprunts contractés par des collectivités ou des EP (hors logements sociaux)					0,00	0,00										0,00	0,00	
Total des emprunts autres que ceux contractés par des collectivités ou des EP (hors logements sociaux)					0,00	0,00										0,00	0,00	
Total des emprunts contractés pour des opérations de logement social					34 393 827,41	22 477 957,36										399 510,61	1 369 115,17	
ALLIADE HABITAT	2008	P	ALLIADE HABITAT	Caisse des Dépôts et Consignations	285 000,00	192 147,11	24,59	A	V	LIVRETA	1,774	V	LIVRETA	1,800	A-1	3 567,46	6 044,84	
ALLIADE HABITAT	2017	P	ALLIADE HABITAT	Caisse des Dépôts et Consignations	1 963 050,18	1 600 746,83	24,50	A	V	LIVRETA	2,677	V	LIVRETA	1,600	A-1	26 439,98	51 751,52	
BATIR ET LOGER S A D H L M	2007	P	BATIR ET LOGER S A D H L M	Caisse des Dépôts et Consignations	81 360,00	57 266,60	23,92	A	V	LIVRETA	2,794	V	LIVRETA	2,800	A-1	1 649,92	1 659,09	
BATIR ET LOGER S A D H L M	2007	P	BATIR ET LOGER S A D H L M	Caisse des Dépôts et Consignations	8 499,00	6 734,34	33,92	A	V	LIVRETA	2,932	V	LIVRETA	2,800	A-1	191,86	117,80	
BATIR ET LOGER S A D H L M	2007	P	BATIR ET LOGER S A D H L M	Caisse des Dépôts et Consignations	21 551,25	14 226,56	23,92	A	V	LIVRETA	1,813	V	LIVRETA	1,800	A-1	264,55	470,69	
BATIR ET LOGER S A D H L M	2010	P	BATIR ET LOGER S A D H L M	Caisse des Dépôts et Consignations	584 374,50	420 341,75	26,25	A	V	LIVRETA	2,221	V	LIVRETA	1,250	A-1	5 417,05	13 021,99	



Désignation du bénéficiaire	Année de mobilisation et profil d'amortissement de l'emprunt (1)		Objet de l'emprunt garanti	Organisme prêteur ou chef de file	Montant initial	Capital restant dû au 31/12/N	Durée résiduelle	Périodicité des remboursements (2)	Taux initial			Taux moyen constaté sur l'année (6)			Catégorie d'emprunt (7)	ou devises pouvant modifier l'emprunt	l'exercice	
	Année	Profil							Taux (3)	Index (4)	Taux actuariel (5)	Taux (3)	Index (4)	Niveau de taux			En intérêts (8)	En capital
BATIR ET LOGER S A D H L M	2010	P	BATIR ET LOGER S A D H L M	Caisse des Dépôts et Consignations	87 802,50	71 231,59	36,25	A	V	LIVRETA	2,371	V	LIVRETA	1,250	A-1		909,23	1 507,13
BATIR ET LOGER S A D H L M	2010	P	BATIR ET LOGER S A D H L M	Caisse des Dépôts et Consignations	172 876,50	96 977,33	26,75	A	V	LIVRETA	2,589	V	LIVRETA	2,600	A-1		2 566,64	1 739,54
BATIR ET LOGER S A D H L M	2010	P	BATIR ET LOGER S A D H L M	Caisse des Dépôts et Consignations	30 088,50	25 507,55	36,75	A	V	LIVRETA	2,743	V	LIVRETA	2,600	A-1		668,68	210,70
BATIR ET LOGER S A D H L M	2010	P	BATIR ET LOGER S A D H L M	Caisse des Dépôts et Consignations	532 187,25	205 995,29	26,75	A	V	LIVRETA	1,545	V	LIVRETA	2,250	A-1		4 725,18	4 012,63
BATIR ET LOGER S A D H L M	2010	P	BATIR ET LOGER S A D H L M	Caisse des Dépôts et Consignations	92 624,25	77 063,62	36,75	A	V	LIVRETA	2,408	V	LIVRETA	2,250	A-1		1 750,79	749,12
HABITAT ET METROPOLE	2009	P	HABITAT ET METROPOLE	Caisse des Dépôts et Consignations	8 828,12	3 011,29	4,00	A	V	LIVRETA	2,684	V	LIVRETA	1,800	A-1		64,23	557,42
HABITAT ET METROPOLE	2010	P	HABITAT ET METROPOLE	Caisse des Dépôts et Consignations	199 279,50	143 954,63	26,50	A	V	LIVRETA	1,785	V	LIVRETA	0,800	A-1		1 189,71	4 759,69
HABITAT ET METROPOLE	2010	P	HABITAT ET METROPOLE	Caisse des Dépôts et Consignations	453 172,50	342 304,05	26,42	A	V	LIVRETA	2,555	V	LIVRETA	1,600	A-1		5 638,06	10 074,47
HABITAT ET METROPOLE	2010	P	HABITAT ET METROPOLE	Caisse des Dépôts et Consignations	116 362,50	84 057,41	26,42	A	V	LIVRETA	1,784	V	LIVRETA	0,800	A-1		694,70	2 779,25
HABITAT ET METROPOLE	2011	P	HABITAT ET METROPOLE	Caisse des Dépôts et Consignations	21 682,50	15 985,15	27,09	A	V	LIVRETA	1,815	V	LIVRETA	0,800	A-1		131,94	507,56
HABITAT ET METROPOLE	2000	P	HABITAT ET METROPOLE	Caisse des Dépôts et Consignations	27 846,95	10 117,43	8,59	A	V	LIVRETA	3,471	V	LIVRETA	3,300	A-1		365,79	967,18
IMMOBILIERE RHONE ALPES SA D'HLM	2010	P	IMMOBILIERE RHONE ALPES SA D'HLM	Caisse des Dépôts et Consignations	34 536,00	25 170,42	26,92	A	V	LIVRETA	1,812	V	LIVRETA	1,800	A-1		464,06	610,67
IMMOBILIERE RHONE ALPES SA D'HLM	2011	P	IMMOBILIERE RHONE ALPES SA D'HLM	Caisse des Dépôts et Consignations	22 719,00	10 092,29	7,34	A	V	LIVRETA	2,062	V	LIVRETA	1,600	A-1		180,26	1 173,80
IMMOBILIERE RHONE ALPES SA D'HLM	2011	P	IMMOBILIERE RHONE ALPES SA D'HLM	Caisse des Dépôts et Consignations	39 970,50	4 565,77	7,34	A	V	LIVRETA	0,000	V	LIVRETA	1,600	A-1		81,55	531,02



Désignation du bénéficiaire	Année de mobilisation et profil d'amortissement de l'emprunt (1)		Objet de l'emprunt garanti	Organisme prêteur ou chef de file	Montant initial	Capital restant dû au 31/12/N	Durée résiduelle	Périodicité des remboursements (2)	Taux initial			Taux moyen constaté sur l'année (6)			Catégorie d'emprunt (7)	ou devises pouvant modifier l'emprunt	l'exercice	
	Année	Profil							Taux (3)	Index (4)	Taux actuariel (5)	Taux (3)	Index (4)	Niveau de taux			En intérêts (8)	En capital
IMMOBILIERE RHONE ALPES SA D'HLM	2011	P	IMMOBILIERE RHONE ALPES SA D'HLM	Caisse des Dépôts et Consignations	113 368,50	50 360,75	7,34	A	V	LIVRETA	2,062	V	LIVRETA	1,600	A-1		899,49	5 857,25
IMMOBILIERE RHONE ALPES SA D'HLM	2011	P	IMMOBILIERE RHONE ALPES SA D'HLM	Caisse des Dépôts et Consignations	1 016 714,25	810 381,26	29,09	A	V	LIVRETA	2,286	V	LIVRETA	1,400	A-1		11 648,01	21 619,22
IMMOBILIERE RHONE ALPES SA D'HLM	2011	P	IMMOBILIERE RHONE ALPES SA D'HLM	Caisse des Dépôts et Consignations	299 186,25	256 021,85	39,09	A	V	LIVRETA	2,626	V	LIVRETA	1,600	A-1		4 169,09	4 546,01
IMMOBILIERE RHONE ALPES SA D'HLM	2011	P	IMMOBILIERE RHONE ALPES SA D'HLM	Caisse des Dépôts et Consignations	324 833,25	258 911,27	29,09	A	V	LIVRETA	2,286	V	LIVRETA	1,400	A-1		3 721,46	6 907,19
IMMOBILIERE RHONE ALPES SA D'HLM	2011	P	IMMOBILIERE RHONE ALPES SA D'HLM	Caisse des Dépôts et Consignations	70 105,50	59 991,22	39,09	A	V	LIVRETA	2,626	V	LIVRETA	1,600	A-1		976,91	1 065,22
IMMOBILIERE RHONE ALPES SA D'HLM	2011	P	IMMOBILIERE RHONE ALPES SA D'HLM	Caisse des Dépôts et Consignations	405 100,50	311 594,57	29,09	A	V	LIVRETA	1,572	V	LIVRETA	0,600	A-1		1 926,29	9 454,05
IMMOBILIERE RHONE ALPES SA D'HLM	2011	P	IMMOBILIERE RHONE ALPES SA D'HLM	Caisse des Dépôts et Consignations	90 076,50	74 558,81	39,09	A	V	LIVRETA	1,912	V	LIVRETA	0,800	A-1		609,08	1 576,39
IMMOBILIERE RHONE ALPES SA D'HLM	2011	P	IMMOBILIERE RHONE ALPES SA D'HLM	Caisse des Dépôts et Consignations	929 819,25	741 971,03	29,09	A	V	LIVRETA	2,286	V	LIVRETA	1,400	A-1		10 664,72	19 794,18
IMMOBILIERE RHONE ALPES SA D'HLM	2011	P	IMMOBILIERE RHONE ALPES SA D'HLM	Caisse des Dépôts et Consignations	55 981,50	47 963,93	39,09	A	V	LIVRETA	2,626	V	LIVRETA	1,600	A-1		781,05	851,66
IMMOBILIERE RHONE ALPES SA D'HLM	2012	P	IMMOBILIERE RHONE ALPES SA D'HLM	Caisse des Dépôts et Consignations	5 352 000,00	1 624 174,36	3,34	A	F	FIXE	1,776	F	FIXE	1,900	A-1		38 120,39	382 161,83
IMMOBILIERE RHONE ALPES SA D'HLM	2012	P	IMMOBILIERE RHONE ALPES SA D'HLM	Caisse des Dépôts et Consignations	27 266,25	21 503,29	28,75	A	V	LIVRETA	2,608	V	LIVRETA	2,600	A-1		571,01	458,41
IMMOBILIERE RHONE ALPES SA D'HLM	2012	P	IMMOBILIERE RHONE ALPES SA D'HLM	Caisse des Dépôts et Consignations	32 211,00	27 268,12	38,75	A	V	LIVRETA	2,750	V	LIVRETA	2,600	A-1		718,21	355,19
IMMOBILIERE RHONE ALPES SA D'HLM	2013	P	IMMOBILIERE RHONE ALPES SA D'HLM	Caisse des Dépôts et Consignations	703 101,75	566 774,30	29,67	A	V	LIVRETA	2,594	V	LIVRETA	2,600	A-1		14 990,04	9 765,78
IMMOBILIERE RHONE ALPES SA D'HLM	2013	P	IMMOBILIERE RHONE ALPES SA D'HLM	Caisse des Dépôts et Consignations	102 330,75	87 840,89	39,67	A	V	LIVRETA	2,747	V	LIVRETA	2,600	A-1		2 305,10	817,01



Désignation du bénéficiaire	Année de mobilisation et profil d'amortissement de l'emprunt (1)		Objet de l'emprunt garanti	Organisme prêteur ou chef de file	Montant initial	Capital restant dû au 31/12/N	Durée résiduelle	Périodicité des remboursements (2)	Taux initial			Taux moyen constaté sur l'année (6)			Catégorie d'emprunt (7)	ou devises pouvant modifier l'emprunt	l'exercice	
	Année	Profil							Taux (3)	Index (4)	Taux actuariel (5)	Taux (3)	Index (4)	Niveau de taux			En intérêts (8)	En capital
IMMOBILIERE RHONE ALPES SA D'HLM	2013	P	IMMOBILIERE RHONE ALPES SA D'HLM	Caisse des Dépôts et Consignations	74 301,52	6 656,27	4,34	A	V	LIVRETA	0,000	V	LIVRETA	1,800	A-1		143,96	1 341,25
IMMOBILIERE RHONE ALPES SA D'HLM	2013	P	IMMOBILIERE RHONE ALPES SA D'HLM	Caisse des Dépôts et Consignations	64 842,48	49 493,51	31,75	A	V	LIVRETA	2,355	V	LIVRETA	2,250	A-1		1 135,44	970,46
IMMOBILIERE RHONE ALPES SA D'HLM	2013	P	IMMOBILIERE RHONE ALPES SA D'HLM	Caisse des Dépôts et Consignations	606 754,08	353 339,39	16,75	A	V	LIVRETA	2,039	V	LIVRETA	2,250	A-1		8 318,77	16 383,77
IMMOBILIERE RHONE ALPES SA D'HLM	2013	P	IMMOBILIERE RHONE ALPES SA D'HLM	Caisse des Dépôts et Consignations	202 932,81	11 569,03	0,34	A	V	LIVRETA	1,987	V	LIVRETA	1,520	A-1		351,64	11 564,92
IMMOBILIERE RHONE ALPES SA D'HLM	2013	P	IMMOBILIERE RHONE ALPES SA D'HLM	Caisse des Dépôts et Consignations	405 854,56	23 137,42	0,34	A	V	LIVRETA	1,987	V	LIVRETA	1,520	A-1		703,25	23 129,21
IMMOBILIERE RHONE ALPES SA D'HLM	2013	P	IMMOBILIERE RHONE ALPES SA D'HLM	Caisse des Dépôts et Consignations	405 854,56	23 417,74	0,59	A	V	LIVRETA	1,777	V	LIVRETA	2,520	A-1		1 168,53	22 952,67
IMMOBILIERE RHONE ALPES SA D'HLM	2013	P	IMMOBILIERE RHONE ALPES SA D'HLM	Caisse des Dépôts et Consignations	51 440,25	40 579,68	34,92	A	V	LIVRETA	1,924	V	LIVRETA	1,800	A-1		745,33	827,48
IMMOBILIERE RHONE ALPES SA D'HLM	2013	P	IMMOBILIERE RHONE ALPES SA D'HLM	Caisse des Dépôts et Consignations	20 161,50	14 227,70	24,92	A	V	LIVRETA	1,759	V	LIVRETA	1,800	A-1		264,16	447,59
IMMOBILIERE RHONE ALPES SA D'HLM	2013	P	IMMOBILIERE RHONE ALPES SA D'HLM	Caisse des Dépôts et Consignations	244 275,00	13 320,51	3,92	A	V	LIVRETA	0,000	V	LIVRETA	2,450	A-1		404,12	3 173,92
IMMOBILIERE RHONE ALPES SA D'HLM	2013	P	IMMOBILIERE RHONE ALPES SA D'HLM	Caisse des Dépôts et Consignations	46 840,50	3 078,95	5,09	A	V	LIVRETA	0,000	V	LIVRETA	1,250	A-1		45,20	537,02
IMMOBILIERE RHONE ALPES SA D'HLM	2013	P	IMMOBILIERE RHONE ALPES SA D'HLM	Caisse des Dépôts et Consignations	30 000,00	11 753,97	6,09	A	V	LIVRETA	1,860	V	LIVRETA	1,250	A-1		166,67	1 579,96
IMMOBILIERE RHONE ALPES SA D'HLM	2013	P	IMMOBILIERE RHONE ALPES SA D'HLM	Caisse des Dépôts et Consignations	213 750,00	83 747,03	6,09	A	V	LIVRETA	1,860	V	LIVRETA	1,250	A-1		1 187,55	11 257,20
IMMOBILIERE RHONE ALPES SA D'HLM	2013	P	IMMOBILIERE RHONE ALPES SA D'HLM	Caisse des Dépôts et Consignations	44 268,00	32 263,26	26,92	A	V	LIVRETA	1,826	V	LIVRETA	1,800	A-1		594,83	782,75
IMMOBILIERE RHONE ALPES SA D'HLM	2019	P	IMMOBILIERE RHONE ALPES SA D'HLM	Caisse des Dépôts et Consignations	142 595,98	65 484,48	8,09	A	V	LIVRETA	0,000	V	LIVRETA	2,000	A-1		1 441,32	6 581,54



Désignation du bénéficiaire	Année de mobilisation et profil d'amortissement de l'emprunt (1)		Objet de l'emprunt garanti	Organisme prêteur ou chef de file	Montant initial	Capital restant dû au 31/12/N	Durée résiduelle	Périodicité des remboursements (2)	Taux initial			Taux moyen constaté sur l'année (6)			Catégorie d'emprunt (7)	ou devises pouvant modifier l'emprunt	l'exercice	
	Année	Profil							Taux (3)	Index (4)	Taux actuariel (5)	Taux (3)	Index (4)	Niveau de taux			En intérêts (8)	En capital
IMMOBILIERE RHONE ALPES SA D'HLM	2019	P	IMMOBILIERE RHONE ALPES SA D'HLM	Caisse des Dépôts et Consignations	104 672,84	77 223,77	9,09	A	V	LIVRETA	2,891	V	LIVRETA	2,000	A-1		1 682,76	6 914,29
IMMOBILIERE RHONE ALPES SA D'HLM	2019	P	IMMOBILIERE RHONE ALPES SA D'HLM	Caisse des Dépôts et Consignations	219 344,93	76 758,45	9,34	A	V	LIVRETA	0,000	V	LIVRETA	2,000	A-1		1 672,62	6 872,62
IMMOBILIERE RHONE ALPES SA D'HLM	2019	P	IMMOBILIERE RHONE ALPES SA D'HLM	Caisse des Dépôts et Consignations	192 827,26	134 483,07	9,92	A	V	LIVRETA	2,861	V	LIVRETA	3,000	A-1		4 376,17	11 389,34
IMMOBILIERE RHONE ALPES SA D'HLM	2019	P	IMMOBILIERE RHONE ALPES SA D'HLM	Caisse des Dépôts et Consignations	1 820 021,09	1 372 689,84	10,34	A	F	FIXE	1,460	F	FIXE	1,460	A-1		21 709,70	114 275,86
IMMOBILIERE RHONE ALPES SA D'HLM	2019	P	IMMOBILIERE RHONE ALPES SA D'HLM	Caisse des Dépôts et Consignations	936 361,00	700 308,92	10,34	A	F	FIXE	1,424	F	FIXE	1,460	A-1		11 075,70	58 300,42
IMMOBILIERE RHONE ALPES SA D'HLM	2019	P	IMMOBILIERE RHONE ALPES SA D'HLM	Caisse des Dépôts et Consignations	228 355,16	172 229,23	10,34	A	F	FIXE	1,460	F	FIXE	1,460	A-1		2 723,88	14 338,01
IMMOBILIERE RHONE ALPES SA D'HLM	2019	P	IMMOBILIERE RHONE ALPES SA D'HLM	Caisse des Dépôts et Consignations	379 088,17	285 914,53	10,34	A	F	FIXE	1,460	F	FIXE	1,460	A-1		4 521,86	23 802,27
IMMOBILIERE RHONE ALPES SA D'HLM	2019	P	IMMOBILIERE RHONE ALPES SA D'HLM	Caisse des Dépôts et Consignations	236 015,39	178 006,68	10,34	A	F	FIXE	1,460	F	FIXE	1,460	A-1		2 815,25	14 818,99
IMMOBILIERE RHONE ALPES SA D'HLM	2019	P	IMMOBILIERE RHONE ALPES SA D'HLM	Caisse des Dépôts et Consignations	1 092 783,53	824 195,33	10,34	A	F	FIXE	1,460	F	FIXE	1,460	A-1		13 035,02	68 613,92
IMMOBILIERE RHONE ALPES SA D'HLM	2019	P	IMMOBILIERE RHONE ALPES SA D'HLM	Caisse des Dépôts et Consignations	1 634 178,67	1 232 524,45	10,34	A	F	FIXE	1,460	F	FIXE	1,460	A-1		19 492,92	102 607,14
IMMOBILIERE RHONE ALPES SA D'HLM	2019	P	IMMOBILIERE RHONE ALPES SA D'HLM	Caisse des Dépôts et Consignations	602 586,33	496 247,13	15,34	A	F	FIXE	1,530	F	FIXE	1,530	A-1		8 008,64	27 193,33
IMMOBILIERE RHONE ALPES SA D'HLM	2013	P	IMMOBILIERE RHONE ALPES SA D'HLM	Caisse des Dépôts et Consignations	2 666 477,66	2 212 870,05	30,75	A	V	LIVRETA	2,607	V	LIVRETA	2,600	A-1		58 300,20	29 445,36
IMMOBILIERE RHONE ALPES SA D'HLM	2013	P	IMMOBILIERE RHONE ALPES SA D'HLM	Caisse des Dépôts et Consignations	498 879,15	437 517,39	40,75	A	V	LIVRETA	2,765	V	LIVRETA	2,600	A-1		11 440,64	2 507,19
IMMOBILIERE RHONE ALPES SA D'HLM	2015	P	IMMOBILIERE RHONE ALPES SA D'HLM	Caisse des Dépôts et Consignations	136 536,00	87 201,47	11,09	A	V	LIVRETA	2,167	V	LIVRETA	1,600	A-1		1 496,00	6 298,10



Désignation du bénéficiaire	Année de mobilisation et profil d'amortissement de l'emprunt (1)		Objet de l'emprunt garanti	Organisme prêteur ou chef de file	Montant initial	Capital restant dû au 31/12/N	Durée résiduelle	Périodicité des remboursements (2)	Taux initial			Taux moyen constaté sur l'année (6)			Catégorie d'emprunt (7)	ou devises pouvant modifier l'emprunt	l'exercice	
	Année	Profil							Taux (3)	Index (4)	Taux actuariel (5)	Taux (3)	Index (4)	Niveau de taux			En intérêts (8)	En capital
IMMOBILIERE RHONE ALPES SA D'HLM	2015	P	IMMOBILIERE RHONE ALPES SA D'HLM	Caisse des Dépôts et Consignations	498 881,25	424 159,66	31,42	A	V	LIVRETA	2,726	V	LIVRETA	1,600	A-1		6 928,23	8 854,94
IMMOBILIERE RHONE ALPES SA D'HLM	2015	P	IMMOBILIERE RHONE ALPES SA D'HLM	Caisse des Dépôts et Consignations	162 187,50	144 676,91	41,42	A	V	LIVRETA	2,871	V	LIVRETA	1,600	A-1		2 346,34	1 969,06
IMMOBILIERE RHONE ALPES SA D'HLM	2015	P	IMMOBILIERE RHONE ALPES SA D'HLM	Caisse des Dépôts et Consignations	657 900,75	543 289,28	31,42	A	V	LIVRETA	1,970	V	LIVRETA	0,800	A-1		4 453,31	13 373,58
IMMOBILIERE RHONE ALPES SA D'HLM	2015	P	IMMOBILIERE RHONE ALPES SA D'HLM	Caisse des Dépôts et Consignations	129 765,00	112 510,21	41,42	A	V	LIVRETA	2,116	V	LIVRETA	0,800	A-1		915,59	1 938,65
IMMOBILIERE RHONE ALPES SA D'HLM	2015	P	IMMOBILIERE RHONE ALPES SA D'HLM	Caisse des Dépôts et Consignations	2 255 350,50	1 917 547,94	31,42	A	V	LIVRETA	2,726	V	LIVRETA	1,600	A-1		31 321,28	40 031,52
IMMOBILIERE RHONE ALPES SA D'HLM	2015	P	IMMOBILIERE RHONE ALPES SA D'HLM	Caisse des Dépôts et Consignations	484 320,00	432 030,32	41,42	A	V	LIVRETA	2,871	V	LIVRETA	1,600	A-1		7 006,57	5 879,95
IMMOBILIERE RHONE ALPES SA D'HLM	2016	P	IMMOBILIERE RHONE ALPES SA D'HLM	Caisse des Dépôts et Consignations	76 000,00	51 691,80	12,34	A	V	LIVRETA	2,261	V	LIVRETA	1,600	A-1		882,74	3 479,39
IMMOBILIERE RHONE ALPES SA D'HLM	2016	P	IMMOBILIERE RHONE ALPES SA D'HLM	Caisse des Dépôts et Consignations	69 920,00	48 024,51	12,84	A	V	LIVRETA	2,318	V	LIVRETA	2,600	A-1		1 319,69	2 732,96
IMMOBILIERE RHONE ALPES SA D'HLM	2016	P	IMMOBILIERE RHONE ALPES SA D'HLM	Caisse des Dépôts et Consignations	45 600,00	31 320,33	12,84	A	V	LIVRETA	2,318	V	LIVRETA	2,600	A-1		860,67	1 782,37
IMMOBILIERE RHONE ALPES SA D'HLM	2017	P	IMMOBILIERE RHONE ALPES SA D'HLM	Caisse des Dépôts et Consignations	361 000,00	262 712,18	13,17	A	V	LIVRETA	2,383	V	LIVRETA	1,600	A-1		4 463,50	16 256,80
IMMOBILIERE RHONE ALPES SA D'HLM	2022	P	IMMOBILIERE RHONE ALPES SA D'HLM	Caisse des Dépôts et Consignations	445 500,00	418 312,71	13,92	A	V	LIVRETA	1,987	V	LIVRETA	1,250	A-1		954,14	27 187,29
IMMOBILIERE RHONE ALPES SA D'HLM	2022	P	IMMOBILIERE RHONE ALPES SA D'HLM	Caisse des Dépôts et Consignations	310 431,00	293 244,99	13,92	A	V	LIVRETA	3,181	V	LIVRETA	2,600	A-1		1 375,31	17 186,01
IMMOBILIERE RHONE ALPES SA D'HLM	2024	P	IMMOBILIERE RHONE ALPES SA D'HLM	Caisse des Dépôts et Consignations	126 000,00	0,00	14,17	A	V	LIVRETA	2,252	V		3,000	A-1		0,00	0,00
IMMOBILIERE RHONE ALPES SA D'HLM	2024	P	IMMOBILIERE RHONE ALPES SA D'HLM	Caisse des Dépôts et Consignations	107 199,00	0,00	14,17	A	V	LIVRETA	3,603	V		3,000	A-1		0,00	0,00



Désignation du bénéficiaire	Année de mobilisation et profil d'amortissement de l'emprunt (1)		Objet de l'emprunt garanti	Organisme prêteur ou chef de file	Montant initial	Capital restant dû au 31/12/N	Durée résiduelle	Périodicité des remboursements (2)	Taux initial			Taux moyen constaté sur l'année (6)			Catégorie d'emprunt (7)	ou devises pouvant modifier l'emprunt	l'exercice	
	Année	Profil							Taux (3)	Index (4)	Taux actuariel (5)	Taux (3)	Index (4)	Niveau de taux			En intérêts (8)	En capital
LE TOIT FOREZIEEN	2010	P	LE TOIT FOREZIEEN	Caisse des Dépôts et Consignations	487 500,00	73 211,47	1,09	A	V	LIVRETA	1,846	V	LIVRETA	1,600	A-1		1 743,28	35 743,31
LE TOIT FOREZIEEN	2018	P	LE TOIT FOREZIEEN	Caisse des Dépôts et Consignations	280 405,64	120 078,52	3,68	A	V	LIVRETA	2,328	V	LIVRETA	2,600	A-1		3 853,74	28 142,20
LE TOIT FOREZIEEN	2018	P	LE TOIT FOREZIEEN	Caisse des Dépôts et Consignations	91 200,00	73 017,43	19,50	A	V	LIVRETA	2,667	V	LIVRETA	1,600	A-1		1 222,76	3 405,42
SOLIIHA BLI LOIRE, BATISSEURS DE LOGEMENT D'INSERTION	2013	P	SOLIIHA BLI LOIRE, BATISSEURS DE LOGEMENT D'INSERTION	Caisse des Dépôts et Consignations	19 040,25	15 191,07	29,50	A	V	LIVRETA	1,861	V	LIVRETA	0,800	A-1		125,10	446,48
SOLIIHA BLI LOIRE, BATISSEURS DE LOGEMENT D'INSERTION	2014	P	SOLIIHA BLI LOIRE, BATISSEURS DE LOGEMENT D'INSERTION	Caisse des Dépôts et Consignations	60 120,75	50 719,55	31,00	A	V	LIVRETA	1,930	V	LIVRETA	0,300	A-1		156,68	1 507,97
SOLIIHA BLI LOIRE, BATISSEURS DE LOGEMENT D'INSERTION	2014	P	SOLIIHA BLI LOIRE, BATISSEURS DE LOGEMENT D'INSERTION	Caisse des Dépôts et Consignations	23 790,00	20 907,80	41,00	A	V	LIVRETA	2,077	V	LIVRETA	0,300	A-1		64,13	466,45
SOLIIHA BLI LOIRE, BATISSEURS DE LOGEMENT D'INSERTION	2015	P	SOLIIHA BLI LOIRE, BATISSEURS DE LOGEMENT D'INSERTION	Caisse des Dépôts et Consignations	93 810,60	78 258,77	31,75	A	V	LIVRETA	1,995	V	LIVRETA	1,800	A-1		1 432,93	1 348,74
TOTAL GENERAL					34 393 827,41	22 477 957,36											399 510,61	1 369 115,17

(1) Indiquer C pour amortissement constant, P pour amortissement progressif, F pour in fine, X pour autres (à préciser).

(2) Indiquer la périodicité des remboursements A : annuelle ; B : bimestrielle ; T : trimestrielle ; X : autre.

(3) Type de taux d'intérêt : F : fixe ; V : variable simple ; C : complexe ; R : préfixé (c'est-à-dire un taux variable qui n'est pas seulement défini comme la simple addition d'un taux usuel de référence et d'une marge exprimée en point de pourcentage).

(4) Indiquer le type d'index (ex. EURIBOR 3 mois ...).

(5) Taux annuel, tous frais compris.

(6) Taux hors opération de couverture. Pour les emprunts à taux variable, indiquer le niveau moyen du taux constaté sur l'année.

(7) Catégorie d'emprunt hors opération de couverture. Exemple A-1 (cf. la classification des emprunts suivant la typologie de la circulaire IOCB1015077C du 25 juin 2010 sur les produits financiers offerts aux collectivités territoriales).

(8) Il s'agit des intérêts dus au titre du contrat initial et comptabilisés à l'article 66111 « Intérêts réglés à l'échéance » (intérêts décaissés).

IV – ÉTATS ANNEXÉS

B – ÉTATS ANNEXÉS PATRIMONIAUX – CALCUL DU RATIO D'ENDETTEMENT RELATIF AUX GARANTIES D'EMPRUNTS

Calcul du ratio (1)	Valeur en euros	
Total des annuités déjà garanties échues dans l'exercice (2)	A	0,00
Total des premières annuités entières des nouvelles garanties de l'exercice (2)	B	0,00
Annuité nette de la dette de l'exercice (3)	C	1 614 776,61
Provisions pour garanties d'emprunts	D	0,00
Total des annuités d'emprunts garantis de l'exercice	I = A + B + C - D	1 614 776,61
Recettes réelles de fonctionnement	II	19 826 481,00
Part des garanties d'emprunt accordées au titre de l'exercice en % (4)	I / II	8,14

(1) Ratio défini aux articles L. 4253-1 ou L. 3231-4 ou L. 2252-1 du CGCT, conformément aux dispositions législatives applicables à la collectivité.

(2) Hors opérations visées par l'article L. 4253-2 ou L. 3231-4-4 ou L. 2252-2 du CGCT, conformément aux dispositions législatives applicables à la collectivité.

(3) Cf. définition de l'article D. 1511-30 du CGCT.

(4) Les garanties d'emprunt accordées au titre d'un exercice ne doivent pas représenter plus de 50 % des recettes réelles de fonctionnement de ce même exercice.

IV – ÉTATS ANNEXÉS

B –ÉTATS ANNEXÉS PATRIMONIAUX – LISTE DES CONCOURS ATTRIBUES A DES TIERS

LISTE DES CONCOURS ATTRIBUES A DES TIERS EN NATURE OU EN SUBVENTIONS

Nom des bénéficiaires	Montant du fonds de concours ou de la subvention (numéraire)	Prestations en nature
TOTAL GENERAL	1 803 291,85	
Personnes de droit privé	721 934,13	
Associations	693 479,33	
A.S CHAUMIERE	1 751,00	
ACDYL	500,00	
ACR FOOTBALL ATLETIC CLUB RIPAGERIEN	36 879,39	
ADS_AMICALE DES DONNEURS DE SANG	300,00	
AIDE SOUTIEN PARTAGE	650,00	
AMIS REUNIS GRPMT BOULISTE	1 000,00	
ANIM'OREE	430,00	
ANPAA 42 COMITE DE LA LOIRE CSAPA DU GIER	250,00	
ARRH _ ASSOCIATION RIPAGERIENNE RECHERCHES HISTORIQUES	330,00	
AS DE TREFLE	450,00	
ASS DES PARENTS ET FAMILLES ESPA EMIGRES EN FRANCE	1 600,00	
ASS SPORTIVE ET CULTURELLE DES E DE PRUGNAT	188,60	
ASSO SPORT ET CULT DU PETIT PRIN ECOLE ELEMENTAIRE ST EXUPERY	157,90	
ASSOCIATION BANQUE ALIMENTAIRE DE LA LOIRE	650,00	
AZZURA_ASSOCIATION FRANCO ITALIE	600,00	
BCRG BADMINTON CLUB RIPAGERIEN	500,00	
BD ART	18 000,00	
BOXING CLUB DE RIVE DE GIER	5 000,00	
C CSLR CENTRE CULTUREL SPORTIF LAIQUE RIPAGERIEN-CULTURISME	1 300,00	
C CSLR SECTION BASKET	5 057,88	
CENTRE SOCIAL ARMAND LANOUX	90 500,00	
CENTRE SOCIAL HENRI MATISSE	94 600,00	
CGOS MAIRIE DE RIVE DE GIER COMITE DE GESTION DES OEUVRES SO	73 000,00	
CGT RETRAITE SECTION DES RETRAITE SYNDICAUX	900,00	
CLUB ROCHEFOLLE	200,00	
CNL42 CONFEDERATION NATIONALE DU LOGEM	500,00	
CONFEDERATION SYNDICALE DES FAMILLES	385,00	
COOP SCOLAIRE ECOLE PRUGNAT 1	480,00	
COULEURS FEMMES	900,00	
CRECHE LES LOUPIOTS	25 000,00	
CRECHE SI LA SOL	97 644,86	
CROIX ROUGE FRANCAISE	800,00	
CROIX ROUGE FRANCAISE	3 000,00	
CTR CLUB DE TENNIS RIVE DE GIER	3 500,00	
EAML	300,00	
ECOLE DES PARENTS ET EDUCATEURS LOIRE	2 000,00	
ECOLE ELEMENTAIRE DES VERNES COOPERATIVE SCOLAIRE	760,50	
ECOLE ELEMENTAIRE ST EXUPERY ASC DU PETIT PRINCE	966,00	
ENSEMBLE ORCHESTRAL CONTEMPORAIN DANIEL KAWKA	2 000,00	
FNACA	2 000,00	



Nom des bénéficiaires	Montant du fonds de concours ou de la subvention (numéraire)	
FNATH RIVE DE GIER MUTILES DU TRAVAIL	350,00	
HAND DES VALLEES DU GIER	2 358,20	
JARDINS FAMILIAUX DU GRAND PONT	420,00	
KICK BOXING CLUB LAKOTA	1 000,00	
L ESPERANCE DE RIVE DE GIER ELAN SPORTIF DE RIVE DE GIER	3 800,00	
LA GOUTTE D EAU	300,00	
LA PETANQUE RIPAGERIENNE PETANQUODROME DESGRANGES	2 000,00	
LA TARENTELLA	600,00	
LES ARTS RIPAGERIENS M GONNET ANDRE PRESIDENT	3 500,00	
LES BRICOLEURS DE MOTS	150,00	
LES GAZELLES EN BASKETS	300,00	
LES PECHEURS A LA LIGNE	600,00	
LES PECHEURS A LA MOUCHE	400,00	
MFPF MOUVEMENT FRANCAIS PLANNING FAMILIAL	1 500,00	
MJC RIVE DE GIER	170 000,00	
PHILATELIQUE DE RIVE DE GIER	400,00	
RCPG RUGBY CLUB DU PAYS DU GIER	1 000,00	
RESTO DU COEUR	3 700,00	
SCBVG SAINT CHAMOND BASKET VALLE GIER	8 050,00	
SECOURS CATHOLIQUE LOIRE	700,00	
SECOURS POPULAIRE FRANCAIS RDG SECTION RIVE DE GIER	1 000,00	
SKI CLUB ASSOCIATION	400,00	
SOCIETE DE TIR DE RIVE DE GIER	450,00	
SOLIDARITOIT COMITE DE PARRAINAGE POUR UN LOG	350,00	
SOLIHA LOIRE - PUY DE DOME	2 520,00	
UNION DES COMMERCANTS DE RIVE DE LES RUES 2 RIVE	9 100,00	
UNION LOCALE CGT	800,00	
UNION LOCALE DES SYNDICATS FO DE DE GIER ET SES ENVIRONS	200,00	
VBCR VOLLEY BALL CLUB RIPAGERIEN	1 800,00	
VIE LIBRE	700,00	
Entreprises	28 454,80	
COMPAGNIE CARNAGES	14 000,00	
ECOLE MATERNELLE DES VERNES COOPERATIVE SCOLAIRE	354,00	
EPURES	6 150,00	
LIGUE DE L ENSEIGNEMENT DE LA LO	3 950,80	
SAUVEGARDE 42	4 000,00	
Personnes physiques	0,00	
Autres	0,00	
Personnes de droit public	1 081 357,72	
Etat	0,00	
Régions	0,00	
Départements	0,00	
Communes	757,42	
MAIRIE DE LA GRAND CROIX	757,42	



Nom des bénéficiaires	Montant du fonds de concours ou de la subvention (numéraire)	
Etablissements publics (EPCI, EPA, EPIC,...)	1 080 600,30	
CCAS RIVE DE GIER	672 000,00	
ECOLE ELEMENTAIRE ALICE ESCOFFI (EX)CHARLES PERRAULT	621,00	
ECOLE MATERNELLE A. ESCOFFIER EX (VICTOR HUGO)	366,00	
ECOLE MATERNELLE JEAN MOULIN COOPERATIVE SCOLAIRE	516,00	
ECOLE MATERNELLE LES PETITS VERR EX (ANDERSEN)	438,50	
LES P TITS MOULINS ECOLE MATERNELLE JEAN MOULIN	309,66	
SAINT ETIENNE METROPOLE	406 349,14	
Autres	0,00	



IV – ÉTATS ANNEXÉS

B – ÉTATS ANNEXÉS PATRIMONIAUX – ETAT DES CONTRATS DE CREDIT-BAIL

ETAT DES CONTRATS DE CREDIT-BAIL RESTANT A COURIR (MOBILIER ET IMMOBILIER)

Type et nature du bien ayant fait l'objet du contrat	Exercice d'origine du contrat	Désignation du crédit bailleur	Durée du contrat (en mois)	Montant de la redevance de l'exercice	Montant des redevances restant à courir					
					N+1	N+2	N+3	N+4	Cumul restant	Total (1)
Crédits-bails mobiliers				0.00	0.00	0.00	0.00	0.00	0.00	0.00
Crédits-bails immobiliers				0.00	0.00	0.00	0.00	0.00	0.00	0.00
Total				0.00	0.00	0.00	0.00	0.00	0.00	0.00

(1) Total = (N+1, N+2, N+3, N+4) + cumul restant.



IV – ÉTATS ANNEXÉS

B – ÉTATS ANNEXÉS PATRIMONIAUX – ETAT DES CONTRATS DE PARTENARIAT PUBLIC-PRIVE

ETAT DES CONTRATS DE PARTENARIAT PUBLIC-PRIVE

Libellé du contrat	Année de signature du contrat de PPP	Organismes cocontractants	Nature des prestations prévues par le contrat de PPP	Montant total prévu au titre du contrat de PPP (TTC)	Montant de la rémunération du cocontractant	Durée du contrat de PPP (en mois)	Date de fin du contrat de PPP	Somme des parts invest. (1)	Somme nette des parts invest. (2)
--------------------	--------------------------------------	---------------------------	------------------------------------------------------	------------------------------------------------------	---------------------------------------------	-----------------------------------	-------------------------------	-----------------------------	-----------------------------------

(1) Somme des rémunérations relatives à l'investissement restant à verser au cocontractant pour la durée restante du contrat de PPP au 31/12/N.

(2) Montant inscrit à la colonne précédente déduction faite de la somme des participations reçues d'autres collectivités publiques au titre de la part investissement.

IV – ÉTATS ANNEXÉS

B – ÉTATS ANNEXÉS PATRIMONIAUX – ETAT DES AUTRES ENGAGEMENTS DONNES

ETAT DES AUTRES ENGAGEMENTS DONNES

Année d'origine	Nature de l'engagement	Organisme bénéficiaire	Durée en années	Périodicité	Dettes en capital à l'origine	Dettes en capital au 31/12/N	Annuité versée au cours de l'exercice
TOTAL					0,00	0,00	0,00
8017 Subventions à verser en annuités					0,00	0,00	0,00
8018 Autres engagements donnés					0,00	0,00	0,00
Au profit d'organismes publics					0,00	0,00	0,00
Au profit d'organismes privés (1)					0,00	0,00	0,00

(1) Concernant les garanties accordées à l'Agence France Locale (Article L.1611-3-2 du CGCT) :

- l' « Organisme bénéficiaire » de la garantie est toute personne titulaire d'un « titre éligible » émis ou créé par l'Agence France Locale ;
- la rubrique « Périodicité » n'est pas remplie car la garantie n'a pas de périodicité. La garantie est d'une durée totale indiquée à la colonne qui précède ;
- la colonne « Dettes en capital à l'origine » correspond au montant total de la garantie accordée aux titulaires d'un titre éligible ;
- la colonne « Dettes en capital au 31/12/N » correspond au montant résiduel de la garantie au 31/12/N ;
- la colonne « Annuité versée au cours de l'exercice » n'est pas remplie car l'octroi de la garantie n'implique pas que des versements annuels aient lieu. Des versements ne seront effectués qu'en cas d'appel de la garantie.

IV – ÉTATS ANNEXÉS

B – ÉTATS ANNEXÉS PATRIMONIAUX – ETAT DES ENGAGEMENTS RECUS

ETAT DES ENGAGEMENTS RECUS

Année d'origine	Nature de l'engagement	Organisme émetteur	Durée en années	Périodicité	Créance en capital à l'origine	Créance en capital au 31/12/N	Annuité reçue au cours de l'exercice
TOTAL					0,00	0,00	0,00
8026	Redevance de crédit-bail restant à recevoir (crédit-bail immobilier)				0,00	0,00	0,00
8027	Subventions à recevoir par annuités (annuités restant à recevoir)				0,00	0,00	0,00
8028	Autres engagements reçus				0,00	0,00	0,00
	A l'exception de ceux reçus des entreprises				0,00	0,00	0,00
	Engagements reçus des entreprises				0,00	0,00	0,00

IV – ÉTATS ANNEXÉS

B –ÉTATS ANNEXÉS PATRIMONIAUX – ETAT DU PERSONNEL AU 31/12/N

B9 - ETAT DU PERSONNEL AU 31/12/N

GRADES OU EMPLOIS (1)	CATEGORIES (2)	EMPLOIS BUDGETAIRES (3)			EFFECTIFS POURVUS SUR EMPLOIS BUDGETAIRES EN ETPT (4)		
		EMPLOIS PERMANENTS À TEMPS COMPLET	EMPLOIS PERMANENTS À TEMPS NON COMPLET	TOTAL	AGENTS TITULAIRES	AGENTS NON TITULAIRES	TOTAL
EMPLOIS FONCTIONNELS (a)		1,00	0,00	1,00	1,00	0,00	1,00
Directeur général des services	A	1,00	0,00	1,00	1,00	0,00	1,00
Directeur général adjoint des services		0,00	0,00	0,00	0,00	0,00	0,00
Directeur général des services techniques		0,00	0,00	0,00	0,00	0,00	0,00
Emplois créés au titre de l'article 6-1 de la loi n° 84-53		0,00	0,00	0,00	0,00	0,00	0,00
FILIERE ADMINISTRATIVE (b)		43,00	1,43	44,43	35,93	6,50	42,43
Adjoint administratif territorial	C	7,00	0,50	7,50	7,00	0,50	7,50
Adjoint administratif territorial principal de 1ère classe	C	12,00	0,93	12,93	12,93	0,00	12,93
Adjoint administratif territorial principal de 2ème classe	C	4,00	0,00	4,00	3,00	1,00	4,00
Attaché	A	7,00	0,00	7,00	6,00	1,00	7,00
Attaché hors classe	A	1,00	0,00	1,00	1,00	0,00	1,00
Attaché principal	A	3,00	0,00	3,00	1,00	2,00	3,00
Directeur territorial	A	1,00	0,00	1,00	1,00	0,00	1,00
Rédacteur	B	5,00	0,00	5,00	3,00	2,00	5,00
Rédacteur principal de 2ème classe	B	3,00	0,00	3,00	1,00	0,00	1,00
FILIERE TECHNIQUE (c)		78,00	29,28	107,28	75,68	26,60	102,28
Adjoint technique territorial	C	30,00	25,71	55,71	31,71	22,60	54,31
Adjoint technique territorial principal de 1ère classe	C	3,00	0,00	3,00	3,00	0,00	3,00
Adjoint technique territorial principal de 2ème classe	C	15,00	3,57	18,57	17,97	0,00	17,97
Agent de maîtrise	C	13,00	0,00	13,00	13,00	0,00	13,00
Agent de maîtrise principal	C	8,00	0,00	8,00	8,00	0,00	8,00
Ingénieur	A	1,00	0,00	1,00	0,00	0,00	0,00
Ingénieur principal	A	3,00	0,00	3,00	1,00	1,00	2,00
Technicien principal de 1ère classe	B	2,00	0,00	2,00	1,00	0,00	1,00
Technicien territorial	B	3,00	0,00	3,00	0,00	3,00	3,00
FILIERE SOCIALE (d)		0,00	0,00	0,00	0,00	0,00	0,00
FILIERE MEDICO-SOCIALE (e)		12,00	0,00	12,00	11,90	0,00	11,90
Agent spécialisé principal de 1ère classe des écoles maternelles	C	11,00	0,00	11,00	10,90	0,00	10,90
Agent spécialisé principal de 2ème classe des écoles maternelles	C	1,00	0,00	1,00	1,00	0,00	1,00
FILIERE MEDICO-TECHNIQUE (f)		0,00	0,00	0,00	0,00	0,00	0,00
FILIERE SPORTIVE (g)		1,00	0,00	1,00	1,00	0,00	1,00
Educateur territorial des A.P.S principal de 2ème classe	B	1,00	0,00	1,00	1,00	0,00	1,00
FILIERE CULTURELLE (h)		14,00	9,08	23,08	16,87	5,21	22,08
Adjoint territorial du patrimoine	C	2,00	0,00	2,00	0,00	2,00	2,00
Adjoint territorial du patrimoine principal de 1ère classe	C	1,00	0,00	1,00	1,00	0,00	1,00

MAIRIE DE RIVE DE GIER - BUDGET PRINCIPAL - CFU - 2023

Envoyé en préfecture le 23/05/2024

Reçu en préfecture le 23/05/2024

Publié le 23/05/2024
 ID : 042-214201865-20240522-DEL_2024_042-DE

GRADES OU EMPLOIS (1)	CATEGORIES (2)	EMPLOIS BUDGETAIRES (3)			EMPLOIS POURVUS SUR EMPLOIS BUDGETAIRES EN ETPT (4)		
		EMPLOIS PERMANENTS À TEMPS COMPLET	EMPLOIS PERMANENTS À TEMPS NON COMPLET	TOTAL	AGENTS TITULAIRES	AGENTS NON TITULAIRES	TOTAL
Adjoint territorial du patrimoine principal de 2ème classe	C	0,00	0,50	0,50	0,50	0,00	0,50
Assistant d'enseignement artistique	B	0,00	1,51	1,51	0,00	1,51	1,51
Assistant d'enseignement artistique principal de 1ère classe	B	1,00	5,12	6,12	5,32	0,80	6,12
Assistant d'enseignement artistique principal de 2ème classe	B	0,00	0,95	0,95	0,55	0,40	0,95
Assistant de conservation	B	4,00	0,00	4,00	3,00	0,00	3,00
Assistant de conservation principal de 1ère classe	B	2,00	0,00	2,00	2,00	0,00	2,00
Assistant de conservation principal de 2ème classe	B	1,00	0,00	1,00	1,00	0,00	1,00
Bibliothécaire territorial	A	1,00	0,00	1,00	1,00	0,00	1,00
Professeur d'enseignement artistique de classe normale	A	0,00	0,50	0,50	0,00	0,50	0,50
Professeur d'enseignement artistique hors classe	A	2,00	0,50	2,50	2,50	0,00	2,50
FILIERE ANIMATION (i)		13,00	10,06	23,06	12,60	10,48	23,08
Adjoint territorial d'animation	C	8,00	8,16	16,16	8,70	7,48	16,18
Adjoint territorial d'animation principal de 1ère classe	C	0,00	0,70	0,70	0,70	0,00	0,70
Adjoint territorial d'animation principal de 2ème classe	C	2,00	1,20	3,20	3,20	0,00	3,20
Animateur principal de 1ère classe	B	1,00	0,00	1,00	0,00	1,00	1,00
Animateur principal de 2ème classe	B	2,00	0,00	2,00	0,00	2,00	2,00
FILIERE POLICE (j)		12,00	0,00	12,00	8,00	0,00	8,00
Brigadier-chef principal	C	8,00	0,00	8,00	6,00	0,00	6,00
Chef de service de police municipale principal de 1ère classe	B	1,00	0,00	1,00	1,00	0,00	1,00
Gardien-brigadier	C	3,00	0,00	3,00	1,00	0,00	1,00
EMPLOIS NON CITES (k) (5)		0,00	0,00	0,00	0,00	0,00	0,00
TOTAL GENERAL (b + c + d + e + f + g + h + i + j + k)		173,00	49,85	222,85	161,98	48,79	210,77

(1) Les grades ou emplois sont désignés conformément à la circulaire n° NOR : INTB9500102C du 23 mars 1995. Les emplois fonctionnels sont également comptabilisés dans leur filière d'origine.

(2) Catégories : A, B ou C.

(3) Emplois budgétaires créés par l'assemblée délibérante. Les emplois permanents à temps complet sont comptabilisés pour une unité, les emplois à temps non complet sont comptabilisés à hauteur de la quotité de travail prévue par la délibération créant l'emploi.

(4) Equivalent temps plein annuel travaillé (ETPT). Le décompte est proportionnel à l'activité des agents, mesurée par leur quotité de temps de travail et par leur période d'activité sur l'année :

ETPT = Effectifs physiques * quotité de temps de travail * période d'activité dans l'année

Exemple : un agent à temps plein (quotité de travail = 100 %) présent toute l'année correspond à 1 ETPT ; un agent à temps partiel, à 80 % (quotité de travail = 80 %) présent toute l'année correspond à 0,8 ETPT ; un agent à temps partiel, à 80 % (quotité de travail = 80 %) présent la moitié de l'année (ex : CDD de 6 mois, recrutement à mi-année) correspond à 0,4 ETPT (0,8 * 6 / 12).

(5) Par exemple : emplois dont les missions ne correspondent pas à un cadre d'emploi existant, « emplois spécifiques » régis par l'article 139 ter de la loi n° 84-53 du 26 janvier 1984 etc.



IV – ANNEXES


B – ANNEXES PATRIMONIALES – ETAT DU PERSONNEL AU 31/12/N

B9

B9 - ETAT DU PERSONNEL AU 31/12/N (suite)

AGENTS NON TITULAIRES EN FONCTION AU 31/12/N	CATEGORIES (1)	SECTEUR (2)	REMUNERATION (3)		CONTRAT	
			Indice (8)	Euros	Fondement du contrat (4)	Nature du contrat (5)
Agents occupant un emploi permanent (6)				0,00		
Adjoint administratif territorial	C	ADM	366	0,00	3-2	CDD
Adjoint technique territorial	C	TECH	366	0,00	3-3-1°	CDD
Adjoint technique territorial	C	TECH	366	0,00	3-3-1°	CDD
Adjoint technique territorial	C	TECH	366	0,00	3-3-1°	CDD
Adjoint technique territorial	C	TECH	366	0,00	3-3-1°	CDD
Adjoint technique territorial	C	TECH	366	0,00	3-3-1°	CDD
Adjoint technique territorial	C	TECH	366	0,00	3-3-1°	CDD
Adjoint technique territorial	C	TECH	366	0,00	3-4	CDI
Adjoint technique territorial	C	TECH	366	0,00	3-3-1°	CDD
Adjoint technique territorial	C	TECH	366	0,00	3-3-1°	CDD
Adjoint technique territorial	C	TECH	366	0,00	3-3-1°	CDD
Adjoint technique territorial	C	TECH	366	0,00	3-3-1°	CDD
Adjoint technique territorial	C	TECH	366	0,00	3-3-1°	CDD
Adjoint technique territorial	C	TECH	366	0,00	3-3-1°	CDD
Adjoint technique territorial	C	TECH	366	0,00	3-2	CDD
Adjoint technique territorial	C	TECH	366	0,00	3-3-1°	CDD
Adjoint technique territorial	C	TECH	366	0,00	3-3-1°	CDD
Adjoint technique territorial	C	TECH	366	0,00	3-2	CDD
Adjoint technique territorial	C	TECH	366	0,00	3-2	CDD
Adjoint technique territorial	C	TECH	366	0,00	3-3-1°	CDD
Adjoint technique territorial	C	TECH	366	0,00	3-3-1°	CDD
Adjoint technique territorial	C	TECH	366	0,00	3-2	CDD
Adjoint technique territorial	C	TECH	366	0,00	3-2	CDD
Adjoint technique territorial	C	TECH	366	0,00	3-3-1°	CDD
Adjoint technique territorial	C	TECH	371	0,00	3-2	CDD
Adjoint technique territorial	C	TECH	366	0,00	3-3-1°	CDD
Adjoint technique territorial	C	TECH	366	0,00	3-3-1°	CDD
Adjoint technique territorial	C	TECH	366	0,00	3-2	CDD
Adjoint technique territorial	C	TECH	366	0,00	3-2	CDD
Adjoint technique territorial	C	TECH	366	0,00	3-3-1°	CDD
Adjoint technique territorial	C	TECH	371	0,00	3-2	CDD
Adjoint technique territorial	C	TECH	371	0,00	3-2	CDD
Adjoint technique territorial	C	TECH	366	0,00	3-3-1°	CDD
Adjoint territorial d'animation	C	ANIM	366	0,00	3-2	CDD
Adjoint territorial d'animation	C	ANIM	366	0,00	3-2	CDD
Adjoint territorial d'animation	C	ANIM	366	0,00	3-3-1°	CDD
Adjoint territorial d'animation	C	ANIM	366	0,00	3-3-1°	CDD
Adjoint territorial d'animation	C	ANIM	366	0,00	3-2	CDD
Adjoint territorial d'animation	C	ANIM	366	0,00	3-4	CDI
Adjoint territorial d'animation	C	ANIM	366	0,00	3-2	CDD
Adjoint territorial d'animation	C	ANIM	366	0,00	3-2	CDD
Adjoint territorial d'animation	C	ANIM	366	0,00	3-2	CDD
Adjoint territorial d'animation	C	ANIM	366	0,00	3-2	CDD
Adjoint territorial d'animation	C	ANIM	366	0,00	3-2	CDD

S : Social.
MS : Médico-social.
MT : Médico-technique.
SP : Sportif.
CULT : Culturel
ANIM : Animation.
PM : Police.
OTR : Missions non rattachables à une filière.

Envoyé en préfecture le 23/05/2024
Reçu en préfecture le 23/05/2024
Publié le 
ID : 042-214201865-20240522-DEL_2024_042-DE

- (3) REMUNERATION : Référence à un indice brut (indiquer le niveau de l'indice brut) de la fonction publique ou en euros annuels bruts (indiquer l'ensemble des éléments de la rémunération brute annuelle).
- (4) CONTRAT : Motif du contrat (loi du 26 janvier 1984 modifiée) :
- 3-a° : article 3, 1er alinéa : accroissement temporaire d'activité.
 - 3-b : article 3, 2ème alinéa : accroissement saisonnier d'activité.
 - 3-1 : remplacement d'un fonctionnaire autorisé à servir à temps partiel ou indisponible (maladie, maternité...).
 - 3-2 : vacance temporaire d'un emploi.
 - 3-3-1° : absence de cadre d'emplois de fonctionnaires susceptibles d'assurer les fonctions correspondantes.
 - 3-3-2° : emplois du niveau de la catégorie A lorsque les besoins des services ou la nature des fonctions le justifient.
 - 3-3-3° : emplois de secrétaire de mairie des communes de moins de 1 000 habitants et de secrétaire des groupements composés de communes dont la population moyenne est inférieure à ce seuil.
 - 3-3-4° : emplois à temps non complet des communes de moins de 1 000 habitants et des groupements composés de communes dont la population moyenne est inférieure à ce seuil, lorsque la quotité de temps de travail est inférieure à 50 %.
 - 3-3-5° : emplois des communes de moins de 2 000 habitants et des groupements de communes de moins de 10 000 habitants dont la création ou la suppression dépend de la décision d'une autorité qui s'impose à la collectivité ou à l'établissement en matière de création, de changement de périmètre ou de suppression d'un service public.
 - 3-4 : article 21 de la loi n° 2012-347 : contrat à durée indéterminée obligatoirement proposée à un agent contractuel.
 - 38 : article 38 travailleurs handicapés catégorie C.
 - 47 : article 47 recrutements directs sur emplois fonctionnels
 - 110 : article 110 collaborateurs de groupes de cabinets.
 - 110-1 : collaborateurs de groupes d'élus.
 - A : autres (préciser).
- (5) Indiquer si l'agent contractuel est titulaire d'un contrat à durée déterminée (CDD) ou d'un contrat à durée indéterminée (CDI). Les contrats particuliers devront être labellisés « A / autres » et feront l'objet d'une précision (ex : « contrats aidés »).
- (6) Occupent un emploi permanent de la fonction publique territoriale, les agents non titulaires recrutés sur le fondement des articles 3-1, 3-2, 3-3, 38 et 47 de la loi n° 84-53 du 26 janvier 1984, ainsi que les agents qui sont titulaires d'un contrat à durée indéterminée pris sur le fondement de l'article 21 de la loi n° 2012-347.
- (7) Occupent un emploi non permanent de la fonction publique territoriale, les agents non titulaires recrutés sur le fondement des articles 3, 110 et 110-1.
- (8) Si un contrat fixe comme référence de rémunération un traitement hors échelle, il convient de mentionner le chevron conformément à l'article 6 décret 85-1148 du 20 octobre 1985.



IV – ÉTATS ANNEXÉS

B – ÉTATS ANNEXÉS PATRIMONIAUX – LISTE DES ORGANISMES DANS LESQUELS LA COLLECTIVITE A PRIS UN ENGAGEMENT FINANCIER

LISTE DES ORGANISMES DANS LESQUELS LA COLLECTIVITE A PRIS UN ENGAGEMENT FINANCIER

Les documents financiers et comptables de ces organismes sont mis à la disposition du public à (1).

Toute personne a le droit de demander communication à ses frais.

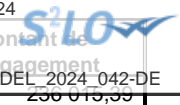
Nature de l'engagement (2)	Nom de l'organisme	Raison sociale de l'organisme	Nature juridique de l'organisme	Montant de l'engagement
Délégation de service public (3)				
01/07/2021 - DSP MARCHES FORAINS NON SEDENTAIRES	CLAVEL LUCAS	EURL		0,00
01/09/2021 - DSP GESTION EQUIPEMENT CULTUREL L'IMPRIMERIE	AOD PRODUCTION	SAS UNIPERSONNELLE		83 626,00
09/05/2022 - DSP GESTION ALSH	LEO LAGRANGE	FEDERATION		79 486,66
Détention d'une part du capital				
- CAP METROPOLE	SPL	SA PRIVE		40 000,00
- AGENCE France LOCALE	SA	PRIVE		90 000,00
Garantie ou cautionnement d'un emprunt				
21/07/2000 - HABITAT ET METROPOLE	HABITAT ET METROPOLE			27 846,95
12/11/2007 - BATIR ET LOGER S A D H L M	BATIR ET LOGER S A D H L M			81 360,00
12/11/2007 - BATIR ET LOGER S A D H L M	BATIR ET LOGER S A D H L M			8 499,00
12/11/2007 - BATIR ET LOGER S A D H L M	BATIR ET LOGER S A D H L M			21 551,25
18/07/2008 - ALLIADE HABITAT	ALLIADE HABITAT			285 000,00
31/12/2009 - HABITAT ET METROPOLE	HABITAT ET METROPOLE			8 828,12
18/01/2010 - LE TOIT FOREZIEEN	LE TOIT FOREZIEEN			487 500,00
29/03/2010 - BATIR ET LOGER S A D H L M	BATIR ET LOGER S A D H L M			584 374,50
29/03/2010 - BATIR ET LOGER S A D H L M	BATIR ET LOGER S A D H L M			87 802,50
12/05/2010 - HABITAT ET METROPOLE	HABITAT ET METROPOLE			453 172,50
12/05/2010 - HABITAT ET METROPOLE	HABITAT ET METROPOLE			116 362,50
16/06/2010 - HABITAT ET METROPOLE	HABITAT ET METROPOLE			199 279,50
03/09/2010 - BATIR ET LOGER S A D H L M	BATIR ET LOGER S A D H L M			172 876,50
03/09/2010 - BATIR ET LOGER S A D H L M	BATIR ET LOGER S A D H L M			30 088,50
03/09/2010 - BATIR ET LOGER S A D H L M	BATIR ET LOGER S A D H L M			532 187,25
03/09/2010 - BATIR ET LOGER S A D H L M	BATIR ET LOGER S A D H L M			92 624,25
10/11/2010 - IMMOBILIERE RHONE ALPES SA D'HLM	IMMOBILIERE RHONE ALPES SA D'HLM			34 536,00
05/01/2011 - HABITAT ET METROPOLE	HABITAT ET METROPOLE			21 682,50
14/04/2011 - IMMOBILIERE RHONE ALPES SA D'HLM	IMMOBILIERE RHONE ALPES SA D'HLM			22 719,00
14/04/2011 - IMMOBILIERE RHONE ALPES SA D'HLM	IMMOBILIERE RHONE ALPES SA D'HLM			39 970,50
14/04/2011 - IMMOBILIERE RHONE ALPES SA D'HLM	IMMOBILIERE RHONE ALPES SA D'HLM			113 368,50
27/09/2011 - IMMOBILIERE RHONE ALPES SA D'HLM	IMMOBILIERE RHONE ALPES SA D'HLM			405 100,50
27/09/2011 - IMMOBILIERE RHONE ALPES SA D'HLM	IMMOBILIERE RHONE ALPES SA D'HLM			90 076,50
29/09/2011 - IMMOBILIERE RHONE ALPES SA D'HLM	IMMOBILIERE RHONE ALPES SA D'HLM			1 016 714,25



Nature de l'engagement (2)	Nom de l'organisme	Raison sociale de l'organisme	Nature de l'engagement	Montant de l'engagement
29/09/2011 - IMMOBILIERE RHONE ALPES SA D'HLM	IMMOBILIERE RHONE ALPES SA D'HLM			259 180,25
29/09/2011 - IMMOBILIERE RHONE ALPES SA D'HLM	IMMOBILIERE RHONE ALPES SA D'HLM			324 833,25
29/09/2011 - IMMOBILIERE RHONE ALPES SA D'HLM	IMMOBILIERE RHONE ALPES SA D'HLM			70 105,50
29/09/2011 - IMMOBILIERE RHONE ALPES SA D'HLM	IMMOBILIERE RHONE ALPES SA D'HLM			929 819,25
29/09/2011 - IMMOBILIERE RHONE ALPES SA D'HLM	IMMOBILIERE RHONE ALPES SA D'HLM			55 981,50
03/04/2012 - IMMOBILIERE RHONE ALPES SA D'HLM	IMMOBILIERE RHONE ALPES SA D'HLM			5 352 000,00
20/09/2012 - IMMOBILIERE RHONE ALPES SA D'HLM	IMMOBILIERE RHONE ALPES SA D'HLM			27 266,25
20/09/2012 - IMMOBILIERE RHONE ALPES SA D'HLM	IMMOBILIERE RHONE ALPES SA D'HLM			32 211,00
01/01/2013 - IMMOBILIERE RHONE ALPES SA D'HLM	IMMOBILIERE RHONE ALPES SA D'HLM			74 301,52
01/01/2013 - IMMOBILIERE RHONE ALPES SA D'HLM	IMMOBILIERE RHONE ALPES SA D'HLM			64 842,48
01/01/2013 - IMMOBILIERE RHONE ALPES SA D'HLM	IMMOBILIERE RHONE ALPES SA D'HLM			606 754,08
01/01/2013 - IMMOBILIERE RHONE ALPES SA D'HLM	IMMOBILIERE RHONE ALPES SA D'HLM			202 932,81
01/01/2013 - IMMOBILIERE RHONE ALPES SA D'HLM	IMMOBILIERE RHONE ALPES SA D'HLM			405 854,56
01/01/2013 - IMMOBILIERE RHONE ALPES SA D'HLM	IMMOBILIERE RHONE ALPES SA D'HLM			405 854,56
01/01/2013 - IMMOBILIERE RHONE ALPES SA D'HLM	IMMOBILIERE RHONE ALPES SA D'HLM			51 440,25
01/01/2013 - IMMOBILIERE RHONE ALPES SA D'HLM	IMMOBILIERE RHONE ALPES SA D'HLM			20 161,50
01/01/2013 - IMMOBILIERE RHONE ALPES SA D'HLM	IMMOBILIERE RHONE ALPES SA D'HLM			244 275,00
01/01/2013 - IMMOBILIERE RHONE ALPES SA D'HLM	IMMOBILIERE RHONE ALPES SA D'HLM			46 840,50
01/01/2013 - IMMOBILIERE RHONE ALPES SA D'HLM	IMMOBILIERE RHONE ALPES SA D'HLM			30 000,00
01/01/2013 - IMMOBILIERE RHONE ALPES SA D'HLM	IMMOBILIERE RHONE ALPES SA D'HLM			213 750,00
01/01/2013 - IMMOBILIERE RHONE ALPES SA D'HLM	IMMOBILIERE RHONE ALPES SA D'HLM			44 268,00
22/05/2013 - IMMOBILIERE RHONE ALPES SA D'HLM	IMMOBILIERE RHONE ALPES SA D'HLM			703 101,75
22/05/2013 - IMMOBILIERE RHONE ALPES SA D'HLM	IMMOBILIERE RHONE ALPES SA D'HLM			102 330,75
10/06/2013 - SOLIHA BLI LOIRE, BATISSEURS DE LOGEMENT D'INSERTION	SOLIHA BLI LOIRE, BATISSEURS DE LOGEMENT D'INSERTION			19 040,25
31/12/2013 - IMMOBILIERE RHONE ALPES SA D'HLM	IMMOBILIERE RHONE ALPES SA D'HLM			2 666 477,66



Nature de l'engagement (2)	Nom de l'organisme	Raison sociale de l'organisme	Nature de l'engagement	Montant de l'engagement
31/12/2013 - IMMOBILIERE RHONE ALPES SA D'HLM	IMMOBILIERE RHONE ALPES SA D'HLM			458 875,15
04/12/2014 - SOLIHA BLI LOIRE, BATISSEURS DE LOGEMENT D'INSERTION	SOLIHA BLI LOIRE, BATISSEURS DE LOGEMENT D'INSERTION			60 120,75
04/12/2014 - SOLIHA BLI LOIRE, BATISSEURS DE LOGEMENT D'INSERTION	SOLIHA BLI LOIRE, BATISSEURS DE LOGEMENT D'INSERTION			23 790,00
27/01/2015 - IMMOBILIERE RHONE ALPES SA D'HLM	IMMOBILIERE RHONE ALPES SA D'HLM			136 536,00
19/02/2015 - IMMOBILIERE RHONE ALPES SA D'HLM	IMMOBILIERE RHONE ALPES SA D'HLM			498 881,25
19/02/2015 - IMMOBILIERE RHONE ALPES SA D'HLM	IMMOBILIERE RHONE ALPES SA D'HLM			162 187,50
19/02/2015 - IMMOBILIERE RHONE ALPES SA D'HLM	IMMOBILIERE RHONE ALPES SA D'HLM			657 900,75
19/02/2015 - IMMOBILIERE RHONE ALPES SA D'HLM	IMMOBILIERE RHONE ALPES SA D'HLM			129 765,00
19/02/2015 - IMMOBILIERE RHONE ALPES SA D'HLM	IMMOBILIERE RHONE ALPES SA D'HLM			2 255 350,50
19/02/2015 - IMMOBILIERE RHONE ALPES SA D'HLM	IMMOBILIERE RHONE ALPES SA D'HLM			484 320,00
07/09/2015 - SOLIHA BLI LOIRE, BATISSEURS DE LOGEMENT D'INSERTION	SOLIHA BLI LOIRE, BATISSEURS DE LOGEMENT D'INSERTION			93 810,60
06/04/2016 - IMMOBILIERE RHONE ALPES SA D'HLM	IMMOBILIERE RHONE ALPES SA D'HLM			76 000,00
13/10/2016 - IMMOBILIERE RHONE ALPES SA D'HLM	IMMOBILIERE RHONE ALPES SA D'HLM			69 920,00
13/10/2016 - IMMOBILIERE RHONE ALPES SA D'HLM	IMMOBILIERE RHONE ALPES SA D'HLM			45 600,00
01/01/2017 - ALLIADE HABITAT	ALLIADE HABITAT			1 963 050,18
10/02/2017 - IMMOBILIERE RHONE ALPES SA D'HLM	IMMOBILIERE RHONE ALPES SA D'HLM			361 000,00
01/01/2018 - LE TOIT FOREZIEN	LE TOIT FOREZIEN			280 405,64
06/06/2018 - LE TOIT FOREZIEN	LE TOIT FOREZIEN			91 200,00
01/05/2019 - IMMOBILIERE RHONE ALPES SA D'HLM	IMMOBILIERE RHONE ALPES SA D'HLM			142 595,98
01/05/2019 - IMMOBILIERE RHONE ALPES SA D'HLM	IMMOBILIERE RHONE ALPES SA D'HLM			104 672,84
01/05/2019 - IMMOBILIERE RHONE ALPES SA D'HLM	IMMOBILIERE RHONE ALPES SA D'HLM			219 344,93
01/05/2019 - IMMOBILIERE RHONE ALPES SA D'HLM	IMMOBILIERE RHONE ALPES SA D'HLM			192 827,26
01/05/2019 - IMMOBILIERE RHONE ALPES SA D'HLM	IMMOBILIERE RHONE ALPES SA D'HLM			1 820 021,09
01/05/2019 - IMMOBILIERE RHONE ALPES SA D'HLM	IMMOBILIERE RHONE ALPES SA D'HLM			936 361,00
01/05/2019 - IMMOBILIERE RHONE ALPES SA D'HLM	IMMOBILIERE RHONE ALPES SA D'HLM			228 355,16
01/05/2019 - IMMOBILIERE RHONE ALPES SA D'HLM	IMMOBILIERE RHONE ALPES SA D'HLM			379 088,17



Nature de l'engagement (2)	Nom de l'organisme	Raison sociale de l'organisme	Nature de l'engagement	Montant de l'engagement
01/05/2019 - IMMOBILIERE RHONE ALPES SA D'HLM	IMMOBILIERE RHONE ALPES SA D'HLM			236 615,33
01/05/2019 - IMMOBILIERE RHONE ALPES SA D'HLM	IMMOBILIERE RHONE ALPES SA D'HLM			1 092 783,53
01/05/2019 - IMMOBILIERE RHONE ALPES SA D'HLM	IMMOBILIERE RHONE ALPES SA D'HLM			1 634 178,67
01/05/2019 - IMMOBILIERE RHONE ALPES SA D'HLM	IMMOBILIERE RHONE ALPES SA D'HLM			602 586,33
28/11/2022 - IMMOBILIERE RHONE ALPES SA D'HLM	IMMOBILIERE RHONE ALPES SA D'HLM			445 500,00
28/11/2022 - IMMOBILIERE RHONE ALPES SA D'HLM	IMMOBILIERE RHONE ALPES SA D'HLM			310 431,00
24/04/2023 - IMMOBILIERE RHONE ALPES SA D'HLM	IMMOBILIERE RHONE ALPES SA D'HLM			126 000,00
24/04/2023 - IMMOBILIERE RHONE ALPES SA D'HLM	IMMOBILIERE RHONE ALPES SA D'HLM			107 199,00
Subventions supérieures à 75 000 € ou représentant plus de 50 % du produit figurant au compte de résultat de l'organisme				
- CCAS DE RIVE DE GIER	ETABLISSEMENT PUBLIC	PUBLIC		672 000,00
- SDIS	ETABLISSEMENT PUBLIC	PUBLIC		472 685,00
- ST ETIENNE METROPOLE	ADMINISTRATIF AUTONOME	PUBLIC		406 349,14
- OGEC	COLLECTIVITE TERRITORIALE	PUBLIC		309 569,00
- MJC DE RIVE-DE-GIER	ASSOCIATION	PRIVE		170 000,00
- CENTRE SOCIAL HENRI MATISSE	ASSOCIATION	PRIVE		94 600,00
- CENTRE SOCIAL ARMAND LANOUX	ASSOCIATION	PRIVE		90 500,00
- CRECHE SI LA SOL	ASSOCIATION	PRIVE		97 644,86
Autres				

(1) Hôtel de la collectivité et autres lieux publics désignés par la collectivité.

(2) Indiquer la date de la décision (délibérations, contrats ou décisions de l'exécutif).

(3) Préciser la nature de la délégation (concession, affermage, régie intéressée...).

IV – ÉTATS ANNEXÉS

C – ÉTATS ANNEXÉS BUDGÉTAIRES – EQUILIBRE BUDGETAIRE – DEPENSES

DEPENSES A COUVRIR PAR DES RESSOURCES PROPRES

Art. (1)	Libellé (1)	Crédits de l'exercice (BP + BS + DM + RAR N-1)	Réalisations
DEPENSES TOTALES A COUVRIR PAR DES RESSOURCES PROPRES = A + B		1 272 000,00	I 1 170 892,68
16 Emprunts et dettes assimilées (A)		1 250 000,00	1 149 022,68
1631	Emprunts obligataires	0,00	0,00
1641	Emprunts en euros	1 250 000,00	1 149 022,68
1643	Emprunts en devises	0,00	0,00
16441	Opérations afférentes à l'emprunt	0,00	0,00
1671	Avances consolidées du Trésor	0,00	0,00
1672	Emprunts sur comptes spéciaux du Trésor	0,00	0,00
1678	Autres emprunts et dettes	0,00	0,00
1681	Autres emprunts	0,00	0,00
1682	Bons à moyen terme négociables	0,00	0,00
1687	Autres dettes	0,00	0,00
Dépenses et transferts à déduire des ressources propres (B)		22 000,00	21 870,00
10...	Reprise de dotations, fonds divers et réserves		
10...	Reversement de dotations, fonds divers et réserves		
139	Subv. invest. transférées cpte résultat	22 000,00	21 870,00

	Op. de l'exercice I	Restes à réaliser en dépenses au 31/12	Solde d'exécution D001 de l'exercice précédent (N-1)	TOTAL II
Dépenses à couvrir par des ressources propres	1 170 892,68	901 822,64	2 876 000,17	4 948 715,49

(1) Détailler les chapitres budgétaires par article conformément au plan de comptes.

IV – ÉTATS ANNEXÉS

C – ÉTATS ANNEXÉS BUDGÉTAIRES – EQUILIBRE BUDGETAIRE – RECETTES

RESSOURCES PROPRES

Art. (1)	Libellé (1)	Crédits de l'exercice (BP + BS + DM + RAR N-1)	Réalisations
RECETTES (RESSOURCES PROPRES) = a + b		4 499 749,81	III 1 498 970,48
Ressources propres externes de l'année (a)		779 749,81	705 440,82
10221	TLE	0,00	0,00
10222	FCTVA	500 000,81	423 539,85
10226	Taxe d'aménagement (2)	44 000,00	46 152,12
10228	Autres fonds d'investissement	0,00	0,00
13146	Attributions compensation investissement	0,00	0,00
13156	Attributions compensation investissement	0,00	0,00
13246	Attributions compensation investissement	0,00	0,00
13256	Attributions compensation investissement	0,00	0,00
138	Autres subventions invest. non transf.	0,00	0,00
26...	Participations et créances rattachées		
27...	Autres immobilisations financières		
276351	Créance GFP de rattachement	235 749,00	235 748,85
Ressources propres internes de l'année (b) (3)		3 720 000,00	793 529,66
15...	<i>Provisions pour risques et charges</i>		
169	<i>Primes de remboursement des obligations</i>	0,00	0,00
26...	<i>Participations et créances rattachées</i>		
27...	<i>Autres immobilisations financières</i>		
28...	<i>Amortissement des immobilisations</i>		
28031	<i>Frais d'études</i>	800 000,00	0,00
28041412	<i>Subv.Cne GFP : Bâtiments, installations</i>	0,00	87,00
280422	<i>Privé - Bâtiments et installations</i>	0,00	22,00
2804422	<i>Sub nat privé - Bât. et installations</i>	0,00	2 122,00
28046	<i>Attributions compensation investissement</i>	0,00	108 585,00
2805	<i>Licences, logiciels, droits similaires</i>	0,00	20 294,46
28088	<i>Autres immobilisations incorporelles</i>	0,00	52 450,20
28121	<i>Plantations d'arbres et d'arbustes</i>	0,00	10 005,61
28128	<i>Autres aménagements de terrains</i>	0,00	5 406,00
281351	<i>Bâtiments publics</i>	0,00	1 510,00
28138	<i>Autres constructions</i>	0,00	619,04
28152	<i>Installations de voirie</i>	0,00	12 035,40
281533	<i>Réseaux câblés</i>	0,00	27 779,00
281534	<i>Réseaux d'électrification</i>	0,00	164 908,00
281538	<i>Autres réseaux</i>	0,00	4 108,00
281568	<i>Autre matériel, outillage incendie</i>	0,00	1 546,00



Art. (1)	Libellé (1)	Crédits de l'exercice (BP + BS + DM + RAR N-1)	
2815731	Matériel roulant	0,00	52 610,00
2815738	Autre matériel et outillage de voirie	0,00	9 049,72
28158	Autres inst., matériel, outil. techniques	0,00	57 405,50
28181	Installations générales, aménagt divers	0,00	644,00
281828	Autres matériels de transport	0,00	66 090,50
281831	Matériel informatique scolaire	0,00	491,00
281838	Autre matériel informatique	0,00	60 542,00
281841	Matériel de bureau et mobilier scolaire	0,00	17 319,92
281848	Autres matériels de bureau et mobiliers	0,00	33 533,22
28185	Matériel de téléphonie	0,00	1 221,51
28188	Autres immo. corporelles	0,00	61 744,58
29...	Dépréciations des immobilisations		
31...	Matières premières (et fournitures) (4)		
33...	En-cours de production de biens (4)		
35...	Stocks de produits (4)		
39...	Dépréciation des stocks et en-cours		
481...	Charges à rép. sur plusieurs exercices		
4817	Indemnités de renégociation de la dette	21 400,00	21 400,00
49...	Dépréciation des comptes de tiers		
59...	Dépréciation des comptes financiers		
024	Produits des cessions d'immobilisations	398 600,00	0,00
021	Virement de la section de fonctionnement	2 500 000,00	0,00

	Opérations de l'exercice III	Restes à réaliser en recettes au 31/12	Solde d'exécution R001 de l'exercice précédent	Affectation R1068 de l'exercice précédent	TOTAL IV
Total ressources propres disponibles	1 498 970,48	4 953 189,33	0,00	2 879 396,38	9 331 556,19

	Montant
Dépenses à couvrir par des ressources propres	II 4 948 715,49
Ressources propres disponibles	IV 9 331 556,19
Solde	V = IV - II (5) 4 382 840,70

(1) Les comptes 15, 169, 26, 27, 28, 29, 39, 481, 49 et 59 sont à détailler conformément au plan de comptes.

(2) Le compte 10226 peut être utilisé uniquement par les communes et les établissements publics à fiscalité propre.

(3) Les comptes 15, 29, 39, 49 et 59 sont présentés uniquement si la collectivité applique le régime des provisions budgétaires.

(4) Les comptes 31, 33 et 35 ne peuvent être utilisés que pour les budgets utilisant la comptabilité de stock. Par conséquent, seuls les budgets retraçant les dépenses et les recettes d'un lotissement ou d'une ZAC peuvent utiliser les comptes susmentionnés.

(5) Indiquer le signe algébrique.

IV – ÉTATS ANNEXÉS
C – ÉTATS ANNEXÉS BUDGÉTAIRES – AUTORISATIONS DE PROGRAMME

SITUATION DES AUTORISATIONS DE PROGRAMME ET CREDITS DE PAIEMENT

AUTORISATION DE PROGRAMME *		Chapitre (s)	Stocks AP votées disponibles à l'affectation (exercices antérieurs)	AP votées dans l'année	AP affectées non couvertes par des CP réalisés au 01/01/N (1)	Flux d'AP affectées dans l'année (2)	AP affectées annulées (3)	Stock d'AP affectées restant à financer (4) = (1) + (2) - (3)	CP mandatés au budget de l'année N (5)	AP affectées non couvertes par des CP mandatés au 31/12/N (6) = (4) - (5)
Numéro	Libellé									
105/2021	CINEMA RUE JULES GUESDE	105	0,00	4 745 000,00	0,00	0,00	0,00	0,00	0,00	0,00
104/2019	CONSERVATOIRE RUE VICTOR HUGO	104	0,00	6 644 730,35	0,00	0,00	0,00	0,00	0,00	0,00
106/2021	EGLISE NOTRE DAME	106	0,00	1 061 065,12	0,00	0,00	0,00	0,00	0,00	0,00
109/2021	JARDIN DES PLANTES	109	0,00	2 026 304,79	0,00	0,00	0,00	0,00	0,00	0,00
108/2021	PETANQUODROME QUAI FLEURDELIX	108	0,00	1 460 000,00	0,00	0,00	0,00	0,00	0,00	0,00
103/2018	REHABILITATION ECOLE J. MOULIN AV CRECHE	103	0,00	2 176 206,54	0,00	0,00	0,00	0,00	0,00	0,00
107/2021	SALLE DES FETES JEAN DASTE	107	0,00	1 400 000,00	0,00	0,00	0,00	0,00	0,00	0,00
102/2018	SQUARE MARCEL PAUL	102	0,00	660 115,00	0,00	0,00	0,00	0,00	0,00	0,00
TOTAL			0,00	20 173 421,80	0,00	0,00	0,00	0,00	0,00	0,00

* Le détail par programme n'est à renseigner qu'à compter des AP votées en 2005.

(1) Il s'agit des AP affectées antérieurement à l'exercice N et non encore entièrement couvertes par les CP des années antérieures.

(2) Il s'agit des AP votées avant ou pendant l'exercice N et affectées pendant celui-ci.

(6) Il s'agit des AP non encore intégralement couvertes à la fin de l'exercice N.

	N-3	N-2	N-1	N
Ratio de couverture des AP affectées (6) / (5)	0,00	0,00	0,00	0,00



IV – ÉTATS ANNEXÉS

C – ÉTATS ANNEXÉS BUDGÉTAIRES – AUTORISATIONS D'ENGAGEMENT

SITUATION DES AUTORISATIONS D'ENGAGEMENT ET CREDITS DE PAIEMENT

AUTORISATION D'ENGAGEMENT *		Chapitre (s)	Stocks AE votées disponibles à l'affectation (exercices antérieurs)	AE votées dans l'année	AE affectées non couvertes par des CP réalisés au 01/01/N (1)	Flux d'AE affectées dans l'année (2)	AE affectées annulées (3)	Stock d'AE affectées restant à financer (4) = (1) + (2) - (3)	CP mandatés au budget de l'année N (5)	AE affectées non couvertes par des CP mandatés au 31/12/N (6) = (4) - (5)
Numéro	Libellé									
TOTAL			0,00	0,00	0,00	0,00	0,00	0,00	0,00	0,00

* Le détail par engagement n'est à renseigner qu'à compter des AE votées en 2005.

(1) Il s'agit des AE affectées antérieurement à l'exercice N et non encore entièrement couvertes par les CP des années antérieures.

(2) Il s'agit des AE votées avant ou pendant l'exercice N et affectées pendant celui-ci.

(6) Il s'agit des AE non encore intégralement couvertes à la fin de l'exercice N.

	N-3	N-2	N-1	N
Ratio de couverture des AE affectées (6) / (5)	0,00	0,00	0,00	0,00



IV – ÉTATS ANNEXÉS

D – AUTRES ELEMENTS D'INFORMATION – ETAT DES RECETTES GREVEES D'UNE AFFECTATION SPECIALE

ETAT DES RECETTES GREVEES D'UNE AFFECTATION SPECIALE

Tableau récapitulatif des recettes grevées d'une affectation spéciale

Libellé (1)	Restes à employer au 01/01/N	Montant recettes	Montant dépenses	Restes à employer au 31/12/N
Don affecté aux travaux de rénovation du cinéma le Chaplin	30 000,00	0,00	0,00	30 000,00
Total	30 000,00	0,00	0,00	30 000,00

Libellé de la recette grevée d'une affectation spéciale (2) : Don affecté aux travaux de rénovation du cinéma le Chaplin				
			Reste à employer au 01/01/N	30 000,00
Recettes				
Article	Libellé article			Montant
		Total	0,00	
Dépenses				
Article	Libellé article			Montant
		Total	0,00	
			Reste à employer au 31/12/N (3)	30 000,00

(1) Par exemple, taxe d'aménagement, taxe de séjour, FEDER, dons et legs grevés d'une affectation, toutes recettes grevées d'une affectation spéciale et non ventilables ou recettes ventilables mais pour lesquelles la collectivité souhaite un niveau de détail plus fin que dans la présentation croisée.

(2) Ouvrir un tableau par recette grevée d'une affectation spéciale et reproduire le tableau autant de fois que nécessaire pour décrire l'ensemble des recettes grevées d'une affectation spéciale.

(3) Reste à employer au 31/12/N = reste à employer au 01/01/N + total recettes de l'exercice – total dépenses de l'exercice.



IV – ÉTATS ANNEXÉS

D – AUTRES ELEMENTS D'INFORMATION – LISTE DES SERVICES ASSUJETTIS A LA TVA ET NON ERIGES EN BUDGET

ID: 042-214201865-20240522-DEL_2024_042-DE

LISTE DES SERVICES ASSUJETTIS A LA TVA ET NON ERIGES EN BUDGET ANNEXE

Catégorie de services	Intitulé / objet du service	Date de création	Date de délibération	Nature de l'activité (SPIC/SPA)
CINEMA	Billetterie spectacles	01/01/2012		Cinéma
CULTURE	Billetterie cinéma	01/01/2012		Culture



IV – ÉTATS ANNEXÉS

D – AUTRES ELEMENTS D'INFORMATION – GESTION DES FONDS EUROPEENS

Cet état ne contient pas d'information.

IV – ÉTATS ANNEXÉS

D – AUTRES ELEMENTS D'INFORMATION – ACTIONS DE FORMATION DES ELUS AU 31/12/N

ACTIONS DE FORMATION DES ELUS AU 31/12/N

<p>ELUS BENEFICIAIRES DES ACTIONS DE FORMATION</p>	<p>ACTIONS DE FORMATION FINANCEES PAR LA COLLECTIVITE OU L'ETABLISSEMENT</p>
<p>BORREGO BONY BONCORI ESTEVEZ CHANELIERE CLAUDE EL OUNI GONZALES MECHTAR Caroline BENOUMELAZ GUICHARD TAMBUZZO TOTEL TAMBUZZO POINT FOURNIER BOUZAGHAR Katy BORREGO Pascale FOURNIER François TAMBUZZO Fatiha BOUZAGHAR Carole TAMBUZZO Djemila BOUAOUD</p>	<p>Faire un bilan de mi-mandat Exercice de la fonction d'élue Faire un bilan mi-mandat Prise de parole en public</p>

IV – ÉTATS ANNEXÉS

D – AUTRES ELEMENTS D'INFORMATION – ETAT RELATIF AUX RESSOURCES ET DEPENSES DE LA FORMATION PROFESSIONNELLE DES JEUNES – Annexe à l'article D. 4312-7

Evolution des dépenses associées à la formation professionnelle des jeunes

	APPRENTISSAGE			ENS PRO			FORMATIONS CONTINUES			TOTAL		
				ss statut scolaire			en alternance					
	Année n	Année n-1	%	Année n	Année n-1	%	Année n	Année n-1	%	Année n	Année n-1	%
Montant	0,00	0,00	0,00	0,00	0,00	0,00	0,00	0,00	0,00	0,00	0,00	0,00

Etat des ressources de l'apprentissage

RESSOURCES	MONTANT		
	Année n	Année n-1	%
1 ^{ère} section FNDMA	0,00	0,00	0,00
2 ^{ème} section FNDMA	0,00	0,00	0,00
Dotations décentralisation (1)	0,00	0,00	0,00
Dotation indemnité comp. forfaitaire	0,00	0,00	0,00
Contribution additionnelle (2)	0,00	0,00	0,00
FSE	0,00	0,00	0,00
FEDER	0,00	0,00	0,00
FEOGA	0,00	0,00	0,00
Reversement excédent de ressources CFA (3)	0,00	0,00	0,00
Autres ressources	0,00	0,00	0,00
Total ressources externes	0,00	0,00	0,00
Effort propre de la collectivité	0,00	0,00	0,00
Total ressources	0,00	0,00	0,00

(1) Dotations au titre des lois du 7 janvier 1983 et du 23 juillet 1987.

(2) Article 37 de la loi de finances initiale pour 2005.

(3) Article R. 116-17 du code du travail.

IV – ÉTATS ANNEXÉS**D – AUTRES ELEMENTS D'INFORMATION – IDENTIFICATION DES FLUX CROISES (1)****1 – FLUX RECIPROQUES ENTRE LE GROUPEMENT A FISCALITE PROPRE ET LES COMMUNES (cf. la liste des opérations en annexe de l'instruction budgétaire et comptable)**

SECTION	Prévisions	Réalisations – mandats ou titres	Restes à réaliser au 31/12	Solde Prévisions / réalisations
INVESTISSEMENT				
Dépenses	0,00	0,00	0,00	0,00
Recettes	0,00	0,00	0,00	0,00
FONCTIONNEMENT				
Dépenses	0,00	0,00	0,00	0,00
Recettes	0,00	0,00	0,00	0,00

2 – PRESENTATION CONSOLIDEE DU GROUPEMENT A FISCALITE PROPRE ET DES COMMUNES (après neutralisation des flux réciproques)

SECTION	Prévisions	Réalisations – mandats ou titres	Restes à réaliser au 31/12	Solde Prévisions / réalisations
INVESTISSEMENT				
Dépenses	0,00	0,00	0,00	0,00
Recettes	0,00	0,00	0,00	0,00
FONCTIONNEMENT				
Dépenses	0,00	0,00	0,00	0,00
Recettes	0,00	0,00	0,00	0,00
TOTAL GENERAL DES DEPENSES	0,00	0,00	0,00	0,00
TOTAL GENERAL DES RECETTES	0,00	0,00	0,00	0,00

(1) Cet état doit être rempli uniquement par les groupements à fiscalité propre.

État des Contrôles du Compte Financier


Contrôles de concordance de l'exécution budgétaire

Les réalisations nettes en dépenses d'investissement ne sont pas concordantes entre les différents états du compte financier pour le chapitre 20 : Vue détaillée, dépenses d'investissement = 560.301,25 Vue d'ensemble, dépenses d'investissement = 328.132,49

Les réalisations nettes en dépenses d'investissement ne sont pas concordantes entre les différents états du compte financier pour le chapitre 21 : Vue détaillée, dépenses d'investissement = 2.191.729,67 Vue d'ensemble, dépenses d'investissement = 2.162.112,17

Les réalisations nettes en dépenses d'investissement ne sont pas concordantes entre les différents états du compte financier pour le chapitre 23 : Vue détaillée, dépenses d'investissement = 3.727.789,94 Vue d'ensemble, dépenses d'investissement = 0

Les réalisations nettes en dépenses d'investissement ne sont pas concordantes entre les différents états du compte financier pour le total des chapitres d'opérations d'équipement : Vue détaillée, dépenses d'investissement = 0 Vue d'ensemble, dépenses d'investissement = 3.989.576,20

Envoyé en préfecture le 23/05/2024	Exercice 2023
Reçu en préfecture le 23/05/2024	
Publié le	
ID : 042-214201865-20240522-DEL_2024_042-DE	

V – ARRETE ET SIGNATURES**ARRETE ET SIGNATURES**

Date d'édition : 06/05/2024

Comptable(s)

Mme Evelyne MONTCHAL

du 02/01/2023

Mme Maryline LACPATIA

du 01/01/2023

Ayant exercé au cours de la gestion

au 06/05/2024

au 01/01/2023

Vu et certifié par le comptable supérieur ou son délégué qui déclare que le présent compte est exact en ses résultats.

Observations : Les anomalies ECCF sont du au fait que la commune vote ses dépenses d'équipement au niveau du chapitre et pour information par opération.

DELIQUAIRE Jean-Francois (1013703052-0), Inspecteur divisionnaire FiP hors classe

A DDFIP DE LA LOIRE , le 14/05/2024

Le comptable soussigné affirme véritable, sous les peines de droit, le présent compte.

MONTCHAL Evelyne (1005136863-0), Inspecteur divisionnaire FiP hors classe

A LOIRE SUD , le 15/05/2024

Vu par l'ordonnateur ou son délégué qui certifie que le présent compte a été voté le par l'organe délibérant.

A , le