



**REPUBLIQUE FRANÇAISE**

**COMMUNE de RIVE DE GIER dont la population est de 3500 habitants et plus : MAIRIE DE RIVE DE GIER (1)**  
**(2) RELATIF AU BUDGET PRINCIPAL DE**

Numéro SIRET : 21420186500018

POSTE COMPTABLE : SGC LOIRE SUD

**M. 57**

**Compte financier unique**  
**Voté par nature**

BUDGET : BUDGET PRINCIPAL (3)

**ANNEE 2024**

(1) Indiquer soit le nom de la collectivité, soit le libellé de l'établissement, soit le nom du syndicat mixte relevant de l'article L. 5721-2 du CGCT.

(2) Libellée du budget principal s'il s'agit d'un budget annexe

(3) Indiquer le budget concerné : budget principal ou libellé du budget annexe.

# Sommaire

## I - Informations générales et synthétiques

A - Informations statistiques, fiscales et financières	4
B1 - Présentation générale du compte financier - Vue d'ensemble	5
B2 - Résultats d'exécution du budget principal et du budget des services non personnalisés	6
B3.1 - Liste des organismes de regroupement	7
B3.2 - Liste des établissements publics créés	8
B3.3 - Liste des services individualisés dans un budget annexe	9
C1 - Détail des restes à réaliser - Dépenses	10
C2 - Détail des restes à réaliser - Recettes	11
D - Bilan synthétique	12
E - Compte de résultat synthétique	13
F - Taux des contributions et produits afférents en N	15

## II - Exécution budgétaire

A - Modalités de vote du budget	16
---------------------------------	----

### Vue d'ensemble

A1.1 - Dépenses d'investissement	17
A1.2 - Recettes d'investissement	18
A2.1 - Dépenses de fonctionnement	19
A2.2 - Recettes de fonctionnement	20

### Vue détaillée

B1 - Dépenses d'investissement	21
B2 - Recettes d'investissement	26
C1 - Opérations d'équipement - Détail des chapitres et articles	30
D1 - Dépenses de fonctionnement	48
D2 - Recettes de fonctionnement	54

## III - Etats financiers

A - Bilan	58
B - Compte de résultat	62
C - Annexe (uniquement pour les collectivités certifiables)	65
D - Balance des comptes	66

## IV - Etats annexés

### A - Présentation croisée et agrégée

A1 - Présentation croisée, section d'investissement - Vue d'ensemble	97
A2 - Présentation croisée, section de fonctionnement - Vue d'ensemble	99
A3 - Présentation agrégée du budget principal et des budgets annexes	101

### B - Etats annexés patrimoniaux

B1.1 - Etat de la dette - Détail des crédits de trésorerie	104
B1.2 - Etat de la dette - Répartition par nature de dette	105
B1.3 - Etat de la dette - Répartition par structure de taux	110
B1.5 - Etat de la dette - Détail des opérations de couverture	112
B1.6 - Etat de la dette - Remboursement anticipé d'emprunts avec refinancement	114
B1.4 - Etat de la dette - Typologie de la répartition de l'encours	115
B1.7 - Etat de la dette - Emprunts renégociés au cours de l'année N	116
B1.8 - Etat de la dette - Dette pour financer l'emprunt d'un autre organisme	117
B1.9 - Etat de la dette - Autres dettes	118
B2 - Méthodes utilisées pour les amortissements	119
B3 - Etat des provisions	120
B4 - Etat des charges transférées	122
B5 - Détail des opérations pour comptes de tiers	123
B6 - Prêts	126
B7.1 - Etat synthétique des engagements donnés	127
B7.2 - Etat synthétique des engagements reçus	128
B7.3 - Etat des emprunts garantis	129
B7.4 - Calcul du ratio d'endettement relatif aux emprunts garantis	138
B7.5 - Etat des contrats de crédit-bail	139
B7.6 - Etat des marchés de partenariat	140
B7.7 - Etat des recettes grevées d'une affectation spéciale	141
B7.8 - Autres engagements donnés	142



B7.9 - Autres engagements reçus	147
B8 - Liste des concours attribués à des tiers en nature ou en subventions	
B9 - Etat du personnel	
B10 - Liste des organismes dans lesquels la collectivité a pris un engagement financier	155
B11.1 - Etat de ventilation des dépenses liées à la gestion de la crise sanitaire du COVID-19 - Fonctionnement	Sans Objet
B11.2 - Etat de ventilation des dépenses liées à la gestion de la crise sanitaire du COVID-19 - Investissement	Sans Objet
<b>C - Etats annexés budgétaires</b>	
C1.1 - Equilibre budgétaire	160
C1.2- Equilibre budgétaire - Dépenses	162
C1.3 - Equilibre budgétaire - Recettes	163
C2.1 - Situation des AP	165
C2.2 - Situation des AE	166
C3.1 - Impact du budget pour la transition écologique - Répartition par nature	167
C3.2 - Impact du budget pour la transition écologique - Répartition par fonction	171
<b>D - Autres éléments d'information</b>	
D1 - Liste des services assujettis à la TVA et non érigés en budget annexe	175
D2 - Gestion des fonds européens	Sans Objet
D3 - Actions de formation des élus	176
D4 - Etat relatif aux ressources et dépenses de la formation professionnelle des jeunes	Sans Objet
D5 - Identification des flux croisés	177
D6.1 - Etats de la répartition de la TEOM - Investissement	Sans Objet
D6.2 - Etats de la répartition de la TEOM - Fonctionnement	Sans Objet
D7.1 - Etats des dépenses et recettes des services d'eau et d'assainissement - Fonctionnement (1)	Sans Objet
D7.2 - Etats des dépenses et recettes des services d'eau et d'assainissement - Investissement (1)	Sans Objet
D8.1 - Suivi des opérations au titre du NPNRU - Etat de synthèse	Sans Objet
D8.2 - Suivi des opérations au titre du NPNRU - Détail	Sans Objet
E - État des Contrôles du Compte Financier	178
<b>V - Arrêté et signatures</b>	
A - Arrêté et signatures	179

Préciser, pour chaque annexe, si l'état est joint ou sans objet.

Dans l'ensemble des tableaux, les cases grisées ne doivent pas être remplies.

Conformément à l'instruction budgétaire et comptable, il convient de mentionner que :

dans la présentation croisée, la rubrique fonctionnelle 01 – Opérations non ventilables comprend les impôts et taxes non affectés, les dotations et participations, la dette et les opérations financières, les opérations patrimoniales en investissement, les frais de fonctionnement des groupes d'élus en fonctionnement ;  
*les opérations d'ordre doivent figurer en italique.*

(1) Cet état ne peut être produit que par les communes dont la population est inférieure à 500 habitants et qui gèrent les services de distribution de l'eau potable et d'assainissement sous forme de régie simple sans budget annexe (art. L. 2221-11 du CGCT)



## I – INFORMATIONS GENERALES ET SYNTHÉTIQUES

### INFORMATIONS STATISTIQUES, FISCALES ET FINANCIERES

#### Informations statistiques

	Valeurs
Population totale	15208

#### Informations fiscales (N-2)

	Collectivité
Indicateur de ressources fiscales ou potentiel fiscal par habitant (1)	839.37

#### Ratios de niveau

	Valeurs
1 Dépenses réelles de fonctionnement / population	1250.85
2 Recettes réelles de fonctionnement / population	1392.65
3 Dépenses d'équipement brut / population	389.78
4 Encours de dette / population (2)(3)	663.46
5 DGF / population	413.44

#### Ratios de structure et d'analyse financière

	Valeurs
6 Dépenses de personnel / dépenses réelles de fonctionnement	64.66
7 Dépenses réelles de fonctionnement et remboursement annuel de la dette en capital / recettes réelles de fonctionnement (4)	95.47
8 Taux d'épargne brute (Epargne brute / recettes réelles de fonctionnement) (2) (4)	10.18
9 Taux d'épargne nette ( Epargne brute – remboursement annuel de la dette en capital) / recettes réelles de fonctionnement)	4.53
10 Ratio d'endettement (Encours de la dette / recettes réelles de fonctionnement) (2) (3) (4)	47.64
11 Capacité de désendettement (encours de dette / épargne brute) (2) (3) (4)	

(1) A renseigner selon les dispositions législatives et réglementaires applicables à la collectivité. Informations comprises dans la fiche de répartition de la DGF de l'exercice N-1, établie sur la base des informations N-2 (transmise par les services préfectoraux).

(2) Les ratios s'appuyant sur l'encours de la dette se calculent à partir du montant de la dette au 31 décembre N.

(3) L'encours de dette doit comprendre les avances remboursables consenties au titre de l'article 25 de la loi n° 2020-935 du 30 juillet 2020 de finances rectificative pour 2020, portant attribution des avances remboursables sur les recettes fiscales prévues aux articles 1594 A et 1595 du code général des impôts.

(4) Pour les syndicats mixtes, seules ces données sont à renseigner.



**I – INFORMATIONS GENERALES ET SYNTHÉTIQUES**  
**PRESENTATION GENERALE DU COMPTE FINANCIER – VUE D’ENSEMBLE**

**Détermination du résultat cumulé à la fin de l'exercice N**

			Investissement	Fonctionnement	Total cumulé
Recettes	Prévision budgétaire totale	A	18 738 934,00	21 870 809,00	40 609 743,00
	Recettes réalisées (1)	B	9 227 230,52	21 478 225,18	30 705 455,70
	Restes à réaliser	C	3 357 155,64	0,00	3 357 155,64
Dépenses	Autorisation budgétaire totale	D	14 658 025,47	24 680 669,00	39 338 694,47
	Dépenses réalisées (1)	E	8 460 430,97	20 268 502,02	28 728 932,99
	Restes à réaliser	F	1 194 588,69	3 420,49	1 198 009,18
Différences entre les titres et les mandats	Solde des réalisations de l'exercice (+/-)	G = B – E	766 799,55	1 209 723,16	1 976 522,71
Résultats antérieurs reportés	Résultats antérieurs reportés (+/-)	H	-4 080 908,53	2 809 860,00	-1 271 048,53
Solde (investissement) ou résultat de clôture (fonctionnement)	Excédent /déficit	G + H	-3 314 108,98	4 019 583,16	705 474,18
Différence entre les restes à réaliser	Restes à réaliser (+/-)	I = C - F	2 162 566,95	-3 420,49	2 159 146,46
Résultat cumulé	Excédent /déficit	G + H + I	-1 151 542,03	4 016 162,67	2 864 620,64

(1) Les recettes réalisées et les dépenses réalisées concernent les opérations réelles et les opérations d'ordre

**I – INFORMATIONS GÉNÉRALES ET SYNTHÉTIQUES****Résultats d'exécution du budget principal et des budgets des services non personnalisés**

	Résultat à la clôture de l'exercice précédent : exercice N-1	Part affectée à l'investissement : exercice N	Résultat de l'exercice N	Transfert ou intégration de résultat par opération d'ordre non budgétaire	Résultat de clôture de l'exercice N
<b>I - Budget principal</b>	<b>0,00</b>	<b>0,00</b>	<b>0,00</b>	<b>0,00</b>	<b>0,00</b>
Investissement	-4 080 908,53	0,00	766 799,55	0,00	-3 314 108,98
Fonctionnement	3 609 860,33	800 000,33	1 209 723,16	0,00	4 019 583,16
<b>TOTAL I</b>	<b>-471 048,20</b>	<b>800 000,33</b>	<b>1 976 522,71</b>	<b>0,00</b>	<b>705 474,18</b>
<b>II - Budgets des services à caractère administratif</b>	<b>0,00</b>	<b>0,00</b>	<b>0,00</b>	<b>0,00</b>	<b>0,00</b>
<b>TOTAL II</b>	<b>0,00</b>	<b>0,00</b>	<b>0,00</b>	<b>0,00</b>	<b>0,00</b>
<b>III - Budgets des services à caractère industriel et commercial</b>	<b>0,00</b>	<b>0,00</b>	<b>0,00</b>	<b>0,00</b>	<b>0,00</b>
<b>TOTAL III</b>	<b>0,00</b>	<b>0,00</b>	<b>0,00</b>	<b>0,00</b>	<b>0,00</b>
<b>TOTAL I + II + III</b>	<b>-471 048,20</b>	<b>800 000,33</b>	<b>1 976 522,71</b>	<b>0,00</b>	<b>705 474,18</b>



**I – INFORMATIONS GENERALES ET SYNTHÉTIQUES**

**LISTE DES ORGANISMES DE GROUPEMENT AUXQUELS ADHÈRE LA COLLÉCTIVITE**

Désignation des organismes	Date d'adhésion	Mode de participation (1)	Montant du financement
<b>Syndicats mixtes (article L. 5721-2 du CGCT)</b>			
<b>EPCI</b>			
SAINT ETIENNE METROPOLE		TPU	0,00
<b>Autres organismes de regroupement</b>			
CAP METROPOLE		Participation	0,00
EPURES (Etudes des plans d'urbanisme de la région stéphanoise)		Cotisation	0,00
SIEL (Syndicat intercommunal d'électricité du département de la Loire)		Cotisation	0,00
SDIS (service départemental d'incendie et de secours)		Cotisation	0,00
PARC DU PILAT (Syndicat mixte du parc naturel régional du Pilat)		Cotisation	0,00
SITIV (syndicat intercommunal des technologies de l'information pour les villes)	01/01/1978	Fiscalité additionnelle	0,00
SIPG (Syndicat intercommunal du pays du Gier)	01/01/2013	Fiscalité additionnelle	0,00

(1) Indiquer si le financement est fait par TPZ, TPU, TPU + fiscalité additionnelle ou sans fiscalité propre.

## I – INFORMATIONS GENERALES ET SYNTHÉTIQUES

### LISTE DES ÉTABLISSEMENTS PUBLICS CRÉÉS

(1) Il s'agit de recenser les établissements publics créés par la collectivité pour l'exploitation directe d'un service public relevant de sa compétence.

Pour rappel, la collectivité a l'obligation de constituer une régie si le service concerné est de nature industrielle et commerciale (cf. article L. 1412-1 du CGCT) ou la faculté de constituer une régie si le service concerné est de nature administrative et n'est pas de ceux qui, par leur nature ou par la loi, ne peuvent être assurés que par la collectivité elle-même (cf. article L. 1412-2 du CGCT).

Les régies ainsi créées peuvent, au choix de la collectivité, être dotées :

- soit de la personnalité morale et de l'autonomie financière ;
- soit de la seule autonomie financière.

Cependant, il convient de préciser que seules les régies dotées de la personnalité morale et de l'autonomie financière sont dénommées établissement public et doivent être recensées dans cet état.



**I – INFORMATIONS GENERALES ET SYNTHÉTIQUES**  
**LISTE DES SERVICES INDIVIDUALISÉS DANS UN BUDGET ANNEXE**

(1) Exemples de catégories : régie à seule autonomie financière, opérations d'aménagement, service social et médico-social.

## I – INFORMATIONS GENERALES ET SYNTHÉTIQUES

### EXECUTION DU BUDGET – RAR DEPENSES

#### DETAIL DES RESTES A REALISER N EN DEPENSES (1)

Chap. / art. (2)	Libellé	Dépenses engagées non mandatées
<b>SECTION D'INVESTISSEMENT – TOTAL</b>		(I) <b>1 194 588,69</b>
018	RSA	0,00
10	Dotations, fonds divers et réserves	0,00
13	Subventions d'investissement (3)	0,00
16	Emprunts et dettes assimilées	0,00
18	Cpte de liaison : affectation (BA,régie)	0,00
20	Immobilisations incorporelles (sauf le 204)	147 297,05
204	Subventions d'équipement versées (3) (5)	15 743,58
21	Immobilisations corporelles (3)	1 031 548,06
22	Immobilisations reçues en affectation (3)	0,00
23	Immobilisations en cours (sauf 2324) (3)	0,00
26	Participations et créances rattachées	0,00
27	Autres immobilisations financières (3)	0,00
45	Chapitres d'opérations pour compte de tiers	0,00
<b>SECTION DE FONCTIONNEMENT – TOTAL</b>		(II) <b>3 420,49</b>
011	Charges à caractère général (4)	3 420,49
012	Charges de personnel et frais assimilés (4)	0,00
014	Atténuations de produits	0,00
016	APA	0,00
017	RSA / Régularisations de RMI	0,00
65	Autres charges de gestion courante (4)	0,00
6586	Frais fonctionnement des groupes d'élus	0,00
66	Charges financières	0,00
67	Charges spécifiques (4)	0,00

(1) Il s'agit des restes à réaliser établis conformément à la comptabilité d'engagement annuelle. Ces restes à réaliser seront repris au BP ou au BS N+1.

(2) Suivant le niveau de vote retenu par l'assemblée délibérante.

(3) Hors dépenses imputées au chapitre 018.

(4) Hors dépenses imputées aux chapitres 016 et 017.

(5) Le chapitre 204 « Subventions d'équipement versées » est un chapitre globalisé regroupant les comptes 204 et 2324.

## I – INFORMATIONS GENERALES ET SYNTHÉTIQUES

### EXECUTION DU BUDGET – RAR RECETTES

#### DETAIL DES RESTES A REALISER N EN RECETTES (1)

Chap. / art. (2)	Libellé	Titres restant à émettre
<b>SECTION D'INVESTISSEMENT – TOTAL</b>		(III) <b>3 357 155,64</b>
018	RSA	0,00
024	Produits des cessions d'immobilisations	0,00
10	Dotations, fonds divers et réserves	0,00
13	Subventions d'investissement (reçues) (3)	3 351 155,64
16	Emprunts et dettes assimilées	0,00
18	Cpte de liaison : affectation (BA,régie)	0,00
20	Immobilisations incorporelles (sauf 204) (3)	0,00
204	Subventions d'équipement versées (3) (5)	0,00
21	Immobilisations corporelles (3)	0,00
22	Immobilisations reçues en affectation (3)	0,00
23	Immobilisations en cours (sauf 2324) (3)	0,00
26	Participations et créances rattachées	0,00
27	Autres immobilisations financières (3)	0,00
45	Chapitres d'opérations pour compte de tiers	6 000,00
454124	454124	6 000,00
<b>SECTION DE FONCTIONNEMENT – TOTAL</b>		(IV) <b>0,00</b>
70	Prod. services, domaine, ventes diverses	0,00
73	Impôts et taxes	0,00
731	Fiscalité locale	0,00
74	Dotations et participations (4)	0,00
75	Autres produits de gestion courante (4)	0,00
013	Atténuations de charges (4)	0,00
016	APA	0,00
017	RSA / Régularisations de RMI	0,00
76	Produits financiers	0,00
77	Produits spécifiques (4)	0,00

(1) Il s'agit des restes à réaliser établis conformément à la comptabilité d'engagement annuelle. Ces restes à réaliser seront repris au BP ou au BS N+1.

(2) Suivant le niveau de vote retenu par l'assemblée délibérante.

(3) Hors recettes imputées au chapitre 018.

(4) Hors recettes imputées aux chapitres 016 et 017.

(5) Le chapitre 204 « Subventions d'équipement versées » est un chapitre globalisé regroupant les comptes 204 et 2324.


**I – INFORMATIONS GÉNÉRALES ET SYNTHÉTIQUES****Bilan synthétique (en milliers d'euros)**

<b>ACTIF NET (1)</b>	<b>Total</b>	<b>FONDS PROPRES ET PASSIF</b>	<b>Total</b>
<b>ACTIF IMMOBILISÉ</b>	<b>0,00</b>	<b>FONDS PROPRES</b>	<b>0,00</b>
<b>Immobilisations incorporelles (nettes)</b>	<b>0,00</b>	Apports et subventions d'investissement	85 134,12
Subventions d'investissement versées	1 626,09	Neutralisations et régularisations	-619,42
Autres immobilisations incorporelles	627,57	Réserves	77 901,87
<b>Immobilisations corporelles (nettes)</b>	<b>0,00</b>	Report à nouveau	2 809,86
Terrains	17 998,19	Résultat de l'exercice	1 209,72
Constructions	66 037,62	Droits du concédant, de l'affermant, de l'affectant et du remettant	11 476,02
Réseaux et installations de voirie	2 902,77	<b>TOTAL FONDS PROPRES (I)</b>	<b>177 912,17</b>
Réseaux divers	2 591,43	<b>PASSIF</b>	<b>0,00</b>
Installations techniques, agencements et matériel	765,23	<b>TOTAL PROVISIONS POUR RISQUES ET CHARGES (1)</b>	<b>80,00</b>
Immobilisations mises en concessions ou affermées	0,00	<b>DETTES FINANCIÈRES</b>	<b>0,00</b>
Autres	1 672,90	Emprunts obligataires	0,00
<b>Immobilisations corporelles en cours</b>	<b>22 442,19</b>	Emprunts souscrits auprès des établissements de crédit	11 924,65
<b>Droits de retour relatifs aux biens mis à disposition ou affectés</b>	<b>69 172,82</b>	Dettes financières et autres emprunts	1,76
<b>Immobilisations financières (nettes)</b>	<b>3 181,16</b>	<b>TOTAL DETTES FINANCIÈRES (2)</b>	<b>11 926,41</b>
<b>TOTAL ACTIF IMMOBILISÉ (I)</b>	<b>189 017,97</b>	<b>DETTES NON FINANCIÈRES</b>	<b>0,00</b>
<b>ACTIF CIRCULANT</b>	<b>0,00</b>	Dettes fournisseurs et comptes rattachés	1 328,92
Stocks	0,00	Autres dettes non financières	925,62
Créances	520,84	Produits constatés d'avance	0,00
Charges constatées d'avance	5,00	<b>TOTAL DETTES NON FINANCIÈRES (3)</b>	<b>2 254,54</b>
Trésorerie	2 630,14	<b>TOTAL TRÉSORERIE (4)</b>	<b>0,00</b>
<b>TOTAL ACTIF CIRCULANT (II)</b>	<b>3 155,98</b>	<b>TOTAL PASSIF (II) = (1+2+3+4)</b>	<b>14 260,95</b>
Comptes de régularisation (III)	0,00	Comptes de régularisation (III)	0,83
Écarts de conversion actif (IV)	0,00	Écarts de conversion passif (IV)	0,00
<b>TOTAL GÉNÉRAL (I + II + III + IV)</b>	<b>192 173,95</b>	<b>TOTAL GÉNÉRAL (I + II + III + IV)</b>	<b>192 173,95</b>

[1] Déduction faite des amortissements et des dépréciations

**I – INFORMATIONS GÉNÉRALES ET SYNTHÉTIQUES****Compte de résultat synthétique (en milliers d'euros)**

POSTES	Exercice N	Exercice N-1
<b>PRODUITS DE FONCTIONNEMENT</b>	<b>0,00</b>	<b>0,00</b>
<b>PRODUITS SANS CONTREPARTIE DIRECTE (ou subventions et produits assimilés)</b>	<b>0,00</b>	<b>0,00</b>
Dotations de l'état	6 304,91	6 200,49
Participations	775,63	626,86
Compensations, autres attributions et autres participations	237,15	121,95
Dons et legs	16,17	0,00
Impôts et taxes	12 243,88	12 133,86
<b>PRODUITS AVEC CONTREPARTIE DIRECTE</b>	<b>0,00</b>	<b>0,00</b>
Ventes de biens ou prestations de services	741,80	642,74
Produits des cessions d'actifs	210,57	129,46
Autres produits de gestion	472,44	518,76
Production stockée et immobilisée	16,87	29,52
<b>AUTRES PRODUITS</b>	<b>0,00</b>	<b>0,00</b>
Reprises sur amortissement, dépréciations, provisions et transferts de charges	21,52	0,00
Reprises du financement rattaché à un actif	21,37	21,87
Neutralisation des amortissements, dépréciations et provisions	153,51	0,00
Neutralisation des moins-values de cession	99,72	2,20
<b>TOTAL PRODUITS DE FONCTIONNEMENT (I)</b>	<b>21 315,53</b>	<b>20 427,71</b>
<b>CHARGES DE FONCTIONNEMENT</b>	<b>0,00</b>	<b>0,00</b>
Achats et charges externes	3 266,63	3 500,39
Charges de personnel	11 853,28	10 930,08
Indemnités des élus (et membres du CESR)	218,18	229,03
Autres charges de fonctionnement (dont pertes sur créances irrécouvrables)	72,50	80,98
Impôts et taxes	424,65	372,17
Dotations aux amortissements, dépréciations, provisions	972,02	777,13
Valeurs nettes comptables des éléments d'actifs cédés	259,59	40,11
Neutralisation des dépréciations et provisions	0,00	0,00
Neutralisation des plus-values de cession	50,70	91,55
<b>TOTAL CHARGES DE FONCTIONNEMENT (II)</b>	<b>17 117,56</b>	<b>16 021,44</b>

Envoyé en préfecture le 04/04/2025		Exercice 2024
Reçu en préfecture le 04/04/2025		
Publié le		
ID : 042-214201865-20250402-DEL_2025_023-DE		

**I – INFORMATIONS GÉNÉRALES ET SYNTHÉTIQUES****Compte de résultat synthétique (en milliers d'euros)**

POSTES	Exercice N	Exercice N-1
<b>CHARGES D'INTERVENTION</b>	<b>0,00</b>	<b>0,00</b>
Dispositifs d'intervention pour compte propre	2 145,10	1 887,18
Autres charges	457,45	490,39
<b>TOTAL CHARGES D'INTERVENTION (III)</b>	<b>2 602,56</b>	<b>2 377,57</b>
<b>PRODUITS (ou CHARGES) NETS DE L'ACTIVITE (IV = I - II - III)</b>	<b>1 595,42</b>	<b>2 028,70</b>
<b>TOTAL PRODUITS FINANCIERS (V)</b>	<b>19,70</b>	<b>25,05</b>
<b>TOTAL CHARGES FINANCIERES (VI)</b>	<b>405,40</b>	<b>368,89</b>
<b>PRODUITS (ou CHARGES) FINANCIERS NETS (VII = V - VI)</b>	<b>-385,70</b>	<b>-343,84</b>
<b>RESULTAT DE L'EXERCICE (VIII = IV + VII )</b>	<b>1 209,72</b>	<b>1 684,86</b>

## I – INFORMATIONS GÉNÉRALES ET SYNTHÉTIQUES

### TAUX DES CONTRIBUTIONS ET PRODUITS AFFERENTS EN N

Libellés	Taux, coefficient ou forfait appliqués par décision de l'assemblée délibérante (%, unité ou €)	Variation du taux / N-1 (%)	Produit N	Variation du produit / N-1 (%)
<b>Part régionale des ressources</b>				
TICPE (part définie à l'art. 265 du code des douanes)	SP	0,00	0,00	0,00
	Gazole	0,00	0,00	0,00
TICPE (majoration définie à l'art. 265 A bis du code des douanes)	SP	0,00	0,00	0,00
	Gazole	0,00	0,00	0,00
Taxe sur les permis de conduire		0,00	0,00	0,00
Taxe sur les certificats d'immatriculation des véhicules		0,00	0,00	0,00
Taxe spéciale de consommation de produits pétroliers (1)		0,00	0,00	0,00
Taxe sur le transport public aérien et maritime (1)		0,00	0,00	0,00
Taxe relative à l'octroi de mer (1)		0,00	0,00	0,00
Droits assimilés au droit d'octroi de mer auxquels sont soumis les rhums et spiritueux (1)		0,00	0,00	0,00
<b>Part départementale des ressources</b>				
Taxe d'aménagement		0,00	0,00	0,00
Taxe de publicité foncière et droit d'enregistrement		0,00	0,00	0,00
Taxe sur la consommation finale d'électricité		0,00	0,00	0,00
Taxe sur les remontées mécaniques des zones de montagne		0,00	0,00	0,00
<b>Part communale des ressources</b>				
TFPB		39,67 %	7 891 334,00	3,63
TFPNB		73,29 %	45 531,00	8,74
CFE		0,00	0,00	0,00
Taxe d'habitation sur les résidences secondaires		0,00	0,00	0,00
<b>TOTAL</b>			<b>0,00</b>	<b>0,00</b>

(1) Taxes perçues par les collectivités d'Outre-mer.

(2) Détailler les taxes pour lesquelles la collectivité a un pouvoir de modulation.



## II – EXECUTION BUDGETAIRE

### MODALITES DE VOTE DU BUDGET

I – L'assemblée délibérante a voté le budget :

- au niveau du chapitre (1) pour la section d'investissement ;
- au niveau du chapitre (1) pour la section de fonctionnement ;
- avec (2) vote formel sur les chapitres « opérations d'équipement » ;
- sans (2) vote formel sur chacun des chapitres.

La liste des articles spécialisés sur lesquels l'ordonnateur ne peut procéder à des virements d'article à article est la suivante :

II – En l'absence de mention au paragraphe I ci-dessus, le budget est réputé voté par chapitre, sans vote formel sur chacun des chapitres, en fonctionnement, et en investissement sans vote formel pour les chapitres « opération d'équipement ».

III – Conformément à l'article L. 5217-10-6 du CGCT, l'assemblée délibérante autorise le président à opérer des virements de crédits de paiement de chapitre à chapitre, à l'exclusion des crédits relatifs aux dépenses de personnel, dans les limites suivantes (3) :

- Fonctionnement : 7.50%
- Investissement : 7.50%

IV – En l'absence de mention au paragraphe III ci-dessus, le président est réputé ne pas avoir reçu l'autorisation de l'assemblée délibérante de pratiquer des virements de crédits de paiement de chapitre à chapitre.

V – Les provisions sont semi-budgétaires (4).

(1) A compléter par « du chapitre » ou « de l'article ».


(2) Indiquer « avec » ou « sans » vote formel.

(3) Au maximum dans la limite de 7.5 % des dépenses réelles de chaque section.

(4) A compléter par un seul des deux choix suivants, selon les dispositions législatives et réglementaires applicables à la collectivité :

- semi budgétaire ;

- budgétaire par délibération N°... du ...



## II – EXECUTION BUDGETAIRE

### DEPENSES D'INVESTISSEMENT – VUE D'ENSEMBLE

Chapitre	Intitulé	Prévisions (a) (BP + DM + RAR N-1)	Réalisations (mandats émis) (b)	Taux de réalisation (b/a)	Restes à réaliser au 31/12 (1)
018	RSA	0,00	0,00	0,00	0,00
20	Immobilisations incorporelles (sauf 204)	579 536,85	254 013,54	43,83	147 297,05
204	Subventions d'équipement versées (6)	791 003,00	476 843,75	60,28	15 743,58
21	Immobilisations corporelles	5 017 541,62	2 302 983,51	45,90	1 031 548,06
22	Immobilisations reçues en affectation	0,00	0,00	0,00	0,00
23	Immobilisations en cours	0,00	0,00	0,00	0,00
	Total des opérations d'équipement (2)	5 766 000,00	2 870 058,18	49,78	0,00
<b>Total des dépenses d'équipement</b>		<b>12 154 081,47</b>	<b>5 903 898,98</b>	<b>48,58</b>	<b>1 194 588,69</b>
10	Dotations, fonds divers et réserves	0,00	0,00	0,00	0,00
13	Subventions d'investissement	0,00	0,00	0,00	0,00
16	Emprunts et dettes assimilées (sauf 1688 non budgétaire)	1 098 200,00	1 096 833,59	99,88	0,00
18	Cpte de liaison : affectation (BA,régie)	0,00	0,00	0,00	0,00
26	Participations et créances rattachées	0,00	0,00	0,00	0,00
27	Autres immobilisations financières	580 000,00	580 000,00	100,00	0,00
<b>Total des dépenses financières</b>		<b>1 678 200,00</b>	<b>1 676 833,59</b>	<b>99,92</b>	<b>0,00</b>
45	Chapitres d'opérations pour compte de tiers (3)	20 000,00	7 032,00	35,16	0,00
<b>Total des dépenses réelles d'investissement</b>		<b>13 852 281,47</b>	<b>7 587 764,57</b>	<b>54,78</b>	<b>1 194 588,69</b>
040	Opérations ordre transf. entre sections (4)	230 744,00	298 823,89	129,50	0,00
041	Opérations patrimoniales (5)	575 000,00	573 842,51	99,80	0,00
<b>Total des dépenses d'ordre en investissement</b>		<b>805 744,00</b>	<b>872 666,40</b>	<b>108,31</b>	<b>0,00</b>
<b>Total des dépenses d'investissement de l'exercice</b>		<b>14 658 025,47</b>	<b>8 460 430,97</b>	<b>57,72</b>	<b>1 194 588,69</b>
<b>001 Solde d'exécution négatif reporté</b>		<b>4 080 908,53</b>			
<b>Total des dépenses de la section d'investissement</b>		<b>18 738 934,00</b>	<b>8 460 430,97</b>		<b>1 194 588,69</b>

(1) Dépenses engagées non mandatées.

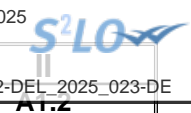
(2) Voir l'état II-C1.1 pour le détail des opérations d'équipement.

(3) Voir l'état IV-B5 pour le détail des opérations pour compte de tiers.

(4) DI 040 = RF 042

(5) DI 041 = RI 041

(6) Le chapitre 204 est un chapitre globalisé qui inclut le 204 et le 2324.



**II – EXECUTION BUDGETAIRE**  
**RECETTES D'INVESTISSEMENT – VUE D'ENSEMBLE**

Chapitre	Intitulé	Prévisions (a) (BP + DM + RAR N-1)	Réalizations (titres émis) (b)	Taux de réalisation (b/a)	Restes à réaliser au 31/12 (1)
018	RSA	0,00	0,00	0,00	0,00
13	Subventions d'investissement	6 243 796,67	2 984 930,16	47,81	3 351 155,64
16	Emprunts et dettes assimilées	5 000 000,00	2 824 404,00	56,49	0,00
20	Immobilisations incorporelles (sauf 204)	0,00	0,00	0,00	0,00
204	Subventions d'équipement versées(8)	0,00	0,00	0,00	0,00
21	Immobilisations corporelles	0,00	0,00	0,00	0,00
22	Immobilisations reçues en affectation	0,00	0,00	0,00	0,00
23	Immobilisations en cours	0,00	0,00	0,00	0,00
10	Dotations, fonds divers et réserves	1 413 165,33	1 405 732,03	99,47	0,00
18	Cpte de liaison : affectation (BA,régie)	0,00	0,00	0,00	0,00
26	Participations et créances rattachées	0,00	0,00	0,00	0,00
27	Autres immobilisations financières	208 572,00	208 571,61	100,00	0,00
024	Produits des cessions d'immobilisations	617 000,00			
45	Chapitres d'opérations pour compte de tiers (2)	20 000,00	1 032,00	5,16	6 000,00
<b>Total des recettes réelles d'investissement</b>		<b>13 502 534,00</b>	<b>7 424 669,80</b>	<b>54,99</b>	<b>3 357 155,64</b>
021	Virement de la section de fonctionnement (3)	3 680 000,00			
040	Opérations ordre transf. entre sections (4) (5) (6)	981 400,00	1 228 718,21	125,20	0,00
041	Opérations patrimoniales (7)	575 000,00	573 842,51	99,80	0,00
<b>Total des recettes d'ordre en investissement</b>		<b>5 236 400,00</b>	<b>1 802 560,72</b>	<b>34,42</b>	<b>0,00</b>
<b>Total des recettes d'investissement de l'exercice</b>		<b>18 738 934,00</b>	<b>9 227 230,52</b>	<b>49,24</b>	<b>3 357 155,64</b>
<b>001 Solde d'exécution positif reporté</b>		<b>0,00</b>			
<b>Total des recettes de la section d'investissement</b>		<b>18 738 934,00</b>	<b>9 227 230,52</b>		<b>3 357 155,64</b>

(1) Recettes justifiées non titrées.

(2) Voir l'état IV-B5 pour le détail des opérations pour compte de tiers.

(3) Pour mémoire, crédits ouverts au budget mais ne faisant pas l'objet d'émission de titres (opérations sans réalisation).

(4) DI 040 = RF 042

(5) Les comptes 15, 29, 39, 49 et 59 peuvent figurer dans le détail du chapitre si la collectivité a opté pour le régime des provisions budgétaires, conformément aux dispositions législatives et réglementaires applicables.

(6) Aucune prévision budgétaire ne doit figurer à l'article 192 (cf. chapitre 024 « produit des cessions d'immobilisations »).

(7) DI 041 = RI 041

(8) Le chapitre 204 est un chapitre globalisé qui inclut le 204 et le 2324



**II – EXECUTION BUDGETAIRE**  
**DEPENSES DE FONCTIONNEMENT – VUE D’ENSEMBLE**

Chapitre	Intitulé	Prévisions (a) (BP + DM + RAR N-1)	Réalisations Mandats émis	Rattachements (c)	Total réalisations (d = b+c)	Taux de réalisation (d/a)	Restes à réaliser au 31/12 (1)
011	Charges à caractère général (3)	4 081 996,00	3 037 821,82	331 023,33	3 368 845,15	82,53	3 420,49
012	Charges de personnel et frais assimilés (3)	12 392 274,00	12 229 703,36	69 879,75	12 299 583,11	99,25	0,00
014	Atténuations de produits	20 000,00	19 125,00	0,00	19 125,00	95,62	0,00
016	APA	0,00	0,00	0,00	0,00	0,00	0,00
017	RSA / Régularisations de RMI	0,00	0,00	0,00	0,00	0,00	0,00
65	Autres charges de gestion courante (sauf 6586)	3 038 999,00	2 602 997,94	283 901,22	2 886 899,16	95,00	0,00
6586	Frais fonctionnement des groupes d'élus	0,00	0,00	0,00	0,00	0,00	0,00
<b>Total des dépenses de gestion des services</b>		<b>19 533 269,00</b>	<b>17 889 648,12</b>	<b>684 804,30</b>	<b>18 574 452,42</b>	<b>95,09</b>	<b>3 420,49</b>
66	Charges financières	400 000,00	383 996,74	0,00	383 996,74	96,00	0,00
67	Charges spécifiques	11 000,00	6 334,65	0,00	6 334,65	57,59	0,00
68	Dotations aux provisions, dépréciations (semi-budgétaires)	75 000,00	75 000,00	0,00	75 000,00	100,00	0,00
<b>Total des dépenses réelles et mixtes</b>		<b>20 019 269,00</b>	<b>18 354 979,51</b>	<b>684 804,30</b>	<b>19 039 783,81</b>	<b>95,11</b>	<b>3 420,49</b>
023	Virement à la section d'investissement	3 680 000,00					
042	Opérations ordre transf. entre sections (2)	981 400,00	1 228 718,21	0,00	1 228 718,21	125,20	0,00
043	Opérations ordre intérieur de la section	0,00	0,00	0,00	0,00	0,00	0,00
<b>Total des dépenses d'ordre de fonctionnement (3)</b>		<b>4 661 400,00</b>	<b>1 228 718,21</b>	<b>0,00</b>	<b>1 228 718,21</b>	<b>26,36</b>	<b>0,00</b>
<b>Total des dépenses de fonctionnement de l'exercice</b>		<b>24 680 669,00</b>	<b>19 583 697,72</b>	<b>684 804,30</b>	<b>20 268 502,02</b>	<b>82,12</b>	<b>3 420,49</b>
<b>002 Déficit de fonctionnement reporté de N-1</b>		<b>0,00</b>					
<b>Total des dépenses de la section de fonctionnement</b>		<b>24 680 669,00</b>	<b>19 583 697,72</b>	<b>684 804,30</b>	<b>20 268 502,02</b>		<b>3 420,49</b>

(1) Dépenses engagées non mandatées.

(2) Les comptes 68 peuvent figurer dans le détail du chapitre si la collectivité a opté pour le régime des provisions budgétaires, conformément aux dispositions législatives et réglementaires applicables.

(3) DF 042 = RI 040 ; DF 043 = RF 043

## II – EXECUTION BUDGETAIRE

### RECETTES DE FONCTIONNEMENT – VUE D'ENSEMBLE

Chapitre	Intitulé	Prévisions (a) (BP + DM + RAR N-1)	Réalisations Titres émis (b)	Rattachements (c)	Total réalisations (d = b+c)	Taux de réalisation (d/a)	Restes à réaliser au 31/12 (1)
013	Atténuations de charges	100 000,00	123 867,71	0,00	123 867,71	123,87	0,00
016	APA	0,00	0,00	0,00	0,00	0,00	0,00
017	RSA / Régularisations de RMI	0,00	0,00	0,00	0,00	0,00	0,00
70	Prod. services, domaine, ventes diverses	635 695,00	669 662,25	72 137,70	741 799,95	116,69	0,00
73	Impôts et taxes (sauf 731)	3 483 275,00	3 484 053,12	0,00	3 484 053,12	100,02	0,00
731	Fiscalité locale	8 653 133,00	8 778 953,44	0,00	8 778 953,44	101,45	0,00
74	Dotations et participations	7 164 840,00	7 250 184,47	67 500,00	7 317 684,47	102,13	0,00
75	Autres produits de gestion courante	1 524 244,00	416 937,93	25 000,00	441 937,93	28,99	0,00
<b>Total des recettes de gestion des services</b>		<b>21 561 187,00</b>	<b>20 723 658,92</b>	<b>164 637,70</b>	<b>20 888 296,62</b>	<b>96,88</b>	<b>0,00</b>
76	Produits financiers	19 625,00	19 700,44	0,00	19 700,44	100,38	0,00
77	Produits spécifiques	45 088,00	257 233,23	0,00	257 233,23	570,51	0,00
78	Reprises amort., dépréciations, prov. (semi-budgétaires)	14 165,00	14 171,00	0,00	14 171,00	100,04	0,00
<b>Total des recettes réelles et mixtes</b>		<b>21 640 065,00</b>	<b>21 014 763,59</b>	<b>164 637,70</b>	<b>21 179 401,29</b>	<b>97,87</b>	<b>0,00</b>
042	Opérations ordre transf. entre sections (2)	230 744,00	298 823,89	0,00	298 823,89	129,50	0,00
043	Opérations ordre intérieur de la section	0,00	0,00	0,00	0,00	0,00	0,00
<b>Total des recettes d'ordre (3)</b>		<b>230 744,00</b>	<b>298 823,89</b>	<b>0,00</b>	<b>298 823,89</b>	<b>129,50</b>	<b>0,00</b>
<b>Total des recettes de fonctionnement de l'exercice</b>		<b>21 870 809,00</b>	<b>21 313 587,48</b>	<b>164 637,70</b>	<b>21 478 225,18</b>	<b>98,20</b>	<b>0,00</b>
<b>002 Excédent de fonctionnement reporté de N-1</b>		<b>2 809 860,00</b>					
<b>Total des recettes de la section de fonctionnement</b>		<b>24 680 669,00</b>	<b>21 313 587,48</b>	<b>164 637,70</b>	<b>21 478 225,18</b>		<b>0,00</b>

(1) Recettes justifiées non titrées.

(2) Les comptes 78 peuvent figurer dans le détail du chapitre si la collectivité a opté pour le régime des provisions budgétaires, conformément aux dispositions législatives et réglementaires applicables.

(3) RF 042 = DI 040

## II - EXÉCUTION BUDGÉTAIRE

### Dépenses d'investissement - Vue détaillée

Chapitre / Article	Intitulé	Prévisions (a)	Émissions (b)	Annulations (c)	Réalisations nettes (d=b-c)	Solde prévisions / réalisations (a-d)
total chapitre 018	RSA	0,00	0,00	0,00	0,00	0,00
2031	Frais d'études	0,00	228 016,37	2 584,92	225 431,45	0,00
2051	Concessions et droits similaires	0,00	23 667,50	0,00	23 667,50	0,00
2088	Autres immobilisations incorporelles	0,00	4 914,59	0,00	4 914,59	0,00
total chapitre 20	Immobilisations incorporelles (sauf 204)	579 536,85	256 598,46	2 584,92	254 013,54	325 523,31
2041582	Bâtiments et installations	0,00	31 786,15	0,00	31 786,15	0,00
20422	Bâtiments et installations	0,00	35 367,42	0,00	35 367,42	0,00
2046	Attributions de compensation d'investissement	0,00	409 690,18	0,00	409 690,18	0,00
total chapitre 204	Subventions d'équipement versées	791 003,00	476 843,75	0,00	476 843,75	314 159,25
2111	Terrains nus	0,00	20 053,38	0,00	20 053,38	0,00
2115	Terrains bâtis	0,00	41 146,04	0,00	41 146,04	0,00
2121	Plantations d'arbres et d'arbustes	0,00	48 707,97	0,00	48 707,97	0,00
2128	Autres agencements et aménagements	0,00	156 973,40	0,00	156 973,40	0,00
21311	Bâtiments administratifs	0,00	37 884,92	0,00	37 884,92	0,00
21312	Bâtiments scolaires	0,00	445 153,03	0,00	445 153,03	0,00
21313	Bâtiments sociaux et médico-sociaux	0,00	2 888,26	0,00	2 888,26	0,00
21314	Bâtiments culturels et sportifs	0,00	311 428,44	0,00	311 428,44	0,00
21316	Équipements du cimetière	0,00	6 812,00	0,00	6 812,00	0,00
21318	Autres bâtiments publics	0,00	58 213,94	0,00	58 213,94	0,00
2138	Autres constructions	0,00	65 368,07	0,00	65 368,07	0,00
2151	Réseaux de voirie	0,00	203 277,89	0,00	203 277,89	0,00
2152	Installations de voirie	0,00	16 073,88	0,00	16 073,88	0,00
21533	Réseaux câblés	0,00	41 121,19	0,00	41 121,19	0,00
21534	Réseaux d'électrification	0,00	18 858,88	0,00	18 858,88	0,00
2158	Autres installations, matériel et outillage techniques	0,00	253 380,14	0,00	253 380,14	0,00

## II - EXÉCUTION BUDGÉTAIRE

### Dépenses d'investissement - Vue détaillée

Chapitre / Article	Intitulé	Prévisions (a)	Émissions (b)	Annulations (c)	Réalisations nettes (d=b-c)	Solde prévisions / réalisations (a-d)
21828	Autres matériels de transport	0,00	216 499,68	0,00	216 499,68	0,00
21838	Autre matériel informatique	0,00	156 899,43	1 604,54	155 294,89	0,00
21841	Matériel de bureau et mobilier scolaires	0,00	22 897,02	0,00	22 897,02	0,00
21848	Autres matériels de bureau et mobiliers	0,00	23 109,71	0,00	23 109,71	0,00
2185	Matériel de téléphonie	0,00	8 221,02	0,00	8 221,02	0,00
2188	Autres	0,00	153 527,73	3 907,97	149 619,76	0,00
total chapitre 21	Immobilisations corporelles	5 017 541,62	2 308 496,02	5 512,51	2 302 983,51	2 714 558,11
total chapitre 22	Immobilisations reçues en affectation	0,00	0,00	0,00	0,00	0,00
total chapitre 23	Immobilisations en cours (sauf 2324)	0,00	0,00	0,00	0,00	0,00
2313104	Constructions	0,00	11 600,56	0,00	11 600,56	0,00
238104	Avances versées sur commandes d'immobilisations corporelles	0,00	550 000,00	380 000,00	170 000,00	0,00
total opération n° 104	Opération d'équipement n° 104	567 500,00	561 600,56	380 000,00	181 600,56	385 899,44
2031105	Frais d'études	0,00	7 649,85	0,00	7 649,85	0,00
2313105	Constructions	0,00	686 432,36	95 795,07	590 637,29	0,00
total opération n° 105	Opération d'équipement n° 105	1 200 000,00	694 082,21	95 795,07	598 287,14	601 712,86
2031106	Frais d'études	0,00	8 040,00	0,00	8 040,00	0,00
total opération n° 106	Opération d'équipement n° 106	30 000,00	8 040,00	0,00	8 040,00	21 960,00
2313108	Constructions	0,00	871 586,50	1 872,00	869 714,50	0,00
238108	Avances versées sur commandes d'immobilisations corporelles	0,00	13 113,88	0,00	13 113,88	0,00
total opération n° 108	Opération d'équipement n° 108	1 118 500,00	884 700,38	1 872,00	882 828,38	235 671,62
2312109	Agencements et aménagements de terrains	0,00	1 145 468,30	0,00	1 145 468,30	0,00
total opération n° 109	Opération d'équipement n° 109	1 650 000,00	1 145 468,30	0,00	1 145 468,30	504 531,70
2031110	Frais d'études	0,00	30 838,80	0,00	30 838,80	0,00
2131110	Bâtiments administratifs	0,00	22 995,00	0,00	22 995,00	0,00

## II - EXÉCUTION BUDGÉTAIRE


### Dépenses d'investissement - Vue détaillée

Chapitre / Article	Intitulé	Prévisions (a)	Émissions (b)	Annulations (c)	Réalisations nettes (d=b-c)	Solde prévisions / réalisations (a-d)
total opération n° 110	Opération d'équipement n° 110	1 200 000,00	53 833,80	0,00	53 833,80	1 146 166,20
<b>Total des dépenses d'équipement</b>		<b>12 154 081,47</b>	<b>6 389 663,48</b>	<b>485 764,50</b>	<b>5 903 898,98</b>	<b>6 250 182,49</b>
total chapitre 10	Dotations, fonds divers et réserves	0,00	0,00	0,00	0,00	0,00
total chapitre 13	Subventions d'investissement	0,00	0,00	0,00	0,00	0,00
1641	Emprunts en euros	0,00	996 833,59	0,00	996 833,59	0,00
16449	Opérations afférentes à l'option de tirage sur ligne de trésorerie	0,00	100 000,00	0,00	100 000,00	0,00
total chapitre 16	Emprunts et dettes assimilées (sauf 1688 non budgétaire)	1 098 200,00	1 096 833,59	0,00	1 096 833,59	1 366,41
total chapitre 18	Compte de liaison : affectation (budgets annexes - régies non personnalisées)	0,00	0,00	0,00	0,00	0,00
total chapitre 26	Participations et créances rattachées à des participations	0,00	0,00	0,00	0,00	0,00
2764	Créances sur des particuliers et autres personnes de droit privé	0,00	580 000,00	0,00	580 000,00	0,00
total chapitre 27	Autres immobilisations financières	580 000,00	580 000,00	0,00	580 000,00	0,00
<b>Total des dépenses financières</b>		<b>1 678 200,00</b>	<b>1 676 833,59</b>	<b>0,00</b>	<b>1 676 833,59</b>	<b>1 366,41</b>
454111	Opération pour compte tiers n° 454111	456,00	456,00	0,00	456,00	0,00
454112	Opération pour compte tiers n° 454112	576,00	576,00	0,00	576,00	0,00
454113	Opération pour compte tiers n° 454113	12 968,00	0,00	0,00	0,00	12 968,00
454114	Opération pour compte tiers n° 454114	6 000,00	6 000,00	0,00	6 000,00	0,00
total	Chapitres d'opérations pour compte de tiers	20 000,00	7 032,00	0,00	7 032,00	12 968,00
<b>Total des dépenses réelles d'investissement</b>		<b>13 852 281,47</b>	<b>8 073 529,07</b>	<b>485 764,50</b>	<b>7 587 764,57</b>	<b>6 264 516,90</b>
13911	État et établissements nationaux	0,00	12 424,10	0,00	12 424,10	0,00
13916	Autres établissements publics locaux	0,00	5 949,00	0,00	5 949,00	0,00
13918	Autres	0,00	3 000,00	0,00	3 000,00	0,00

## II - EXÉCUTION BUDGÉTAIRE

### Dépenses d'investissement - Vue détaillée

Chapitre / Article	Intitulé	Prévisions (a)	Émissions (b)	Annulations (c)	Réalisations nettes (d=b-c)	Solde prévisions / réalisations (a-d)
192	Plus ou moins-values sur cessions d'immobilisations	0,00	99 724,74	0,00	99 724,74	0,00
198	Neutralisation des amortissements	0,00	153 508,00	0,00	153 508,00	0,00
21312	Bâtiments scolaires	0,00	3 392,51	0,00	3 392,51	0,00
21313	Bâtiments sociaux et médico-sociaux	0,00	1 938,72	0,00	1 938,72	0,00
21314	Bâtiments culturels et sportifs	0,00	7 973,89	0,00	7 973,89	0,00
21316	Équipements du cimetière	0,00	1 698,64	0,00	1 698,64	0,00
21318	Autres bâtiments publics	0,00	1 866,29	0,00	1 866,29	0,00
281533	Réseaux câblés	0,00	2 936,00	0,00	2 936,00	0,00
281534	Réseaux d'électrification	0,00	2 808,00	0,00	2 808,00	0,00
281838	Autre matériel informatique	0,00	513,00	0,00	513,00	0,00
281848	Autres matériels de bureau et mobiliers	0,00	1 091,00	0,00	1 091,00	0,00
total chapitre 040	Opérations d'ordre de transferts entre sections	330 468,74	298 823,89	0,00	298 823,89	31 644,85
16441	Opérations afférentes à l'emprunt	0,00	100 000,00	0,00	100 000,00	0,00
21311	Bâtiments administratifs	0,00	5 028,00	0,00	5 028,00	0,00
21312	Bâtiments scolaires	0,00	7 080,00	0,00	7 080,00	0,00
21314	Bâtiments culturels et sportifs	0,00	7 312,50	0,00	7 312,50	0,00
21318	Autres bâtiments publics	0,00	34 080,00	0,00	34 080,00	0,00
2312	Agencements et aménagements de terrains	0,00	74 032,16	0,00	74 032,16	0,00
2313	Constructions	0,00	346 309,85	0,00	346 309,85	0,00
total chapitre 041	Opérations patrimoniales	575 000,00	573 842,51	0,00	573 842,51	1 157,49
<b>Total des dépenses d'ordre en investissement</b>		<b>905 468,74</b>	<b>872 666,40</b>	<b>0,00</b>	<b>872 666,40</b>	<b>32 802,34</b>
<b>Total des dépenses d'investissement de l'exercice</b>		<b>14 757 750,21</b>	<b>8 946 195,47</b>	<b>485 764,50</b>	<b>8 460 430,97</b>	<b>6 297 319,24</b>

Exercice 2024	
Envoyé en préfecture le 04/04/2025	
Reçu en préfecture le 04/04/2025	
Publié le	
ID : 042-214201865-20250402-DEL_2025_023-DE	

## II - EXÉCUTION BUDGÉTAIRE

### Dépenses d'investissement - Vue détaillée

Chapitre / Article	Intitulé	Prévisions (a)	Émissions (b)	Annulations (c)	Réalisations nettes (d=b-c)	Solde prévisions / réalisations (a-d)
001	Solde d'exécution de la section d'investissement reporté	4 080 908,53	0,00	0,00	0,00	0,00
	<b>Total des dépenses de la section d'investissement</b>	<b>18 838 658,74</b>	<b>8 946 195,47</b>	<b>485 764,50</b>	<b>8 460 430,97</b>	<b>10 378 227,77</b>

## II - EXÉCUTION BUDGÉTAIRE

### Recettes d'investissement - Vue détaillée

Chapitre / Article	Intitulé	Prévisions (a)	Émissions (b)	Annulations (c)	Réalisations nettes (d=b-c)	Solde prévisions / réalisations (a-d)
total chapitre 018	RSA	0,00	0,00	0,00	0,00	0,00
1311	État et établissements nationaux	0,00	15 366,34	0,00	15 366,34	0,00
13151	GFP de rattachement	0,00	2 024,93	0,00	2 024,93	0,00
1321	État et établissements nationaux	0,00	608 712,40	0,00	608 712,40	0,00
1322	Régions	0,00	409 329,00	0,00	409 329,00	0,00
1323	Départements	0,00	300 000,00	0,00	300 000,00	0,00
13251	GFP de rattachement	0,00	1 612 325,09	0,00	1 612 325,09	0,00
1328	Autres	0,00	37 172,40	0,00	37 172,40	0,00
total chapitre 13	Subventions d'investissement	6 243 796,67	2 984 930,16	0,00	2 984 930,16	3 258 866,51
1641	Emprunts en euros	0,00	2 824 404,00	0,00	2 824 404,00	0,00
total chapitre 16	Emprunts et dettes assimilées	5 000 000,00	2 824 404,00	0,00	2 824 404,00	2 175 596,00
total chapitre 20	Immobilisations incorporelles (sauf 204)	0,00	0,00	0,00	0,00	0,00
total chapitre 204	Subventions d'équipement versées	0,00	0,00	0,00	0,00	0,00
total chapitre 21	Immobilisations corporelles	0,00	0,00	0,00	0,00	0,00
total chapitre 22	Immobilisations reçues en affectation	0,00	0,00	0,00	0,00	0,00
total chapitre 23	Immobilisations en cours (sauf 2324)	0,00	0,00	0,00	0,00	0,00
10222	F.C.T.V.A.	0,00	561 936,61	0,00	561 936,61	0,00
10226	Taxe d'aménagement	0,00	43 795,09	0,00	43 795,09	0,00
1068	Excédents de fonctionnement capitalisés	0,00	800 000,33	0,00	800 000,33	0,00
total chapitre 10	Dotations, fonds divers et réserves	1 413 165,33	1 405 732,03	0,00	1 405 732,03	7 433,30
total chapitre 18	Compte de liaison : affectation (budgets annexes - régies non personnalisées)	0,00	0,00	0,00	0,00	0,00
total chapitre 26	Participations et créances rattachées à des participations	0,00	0,00	0,00	0,00	0,00
276351	GFP de rattachement	0,00	208 571,61	0,00	208 571,61	0,00
total chapitre 27	Autres immobilisations financières	208 572,00	208 571,61	0,00	208 571,61	0,39

## II - EXÉCUTION BUDGÉTAIRE


### Recettes d'investissement - Vue détaillée

Chapitre / Article	Intitulé	Prévisions (a)	Émissions (b)	Annulations (c)	Réalisations nettes (d=b-c)	Solde prévisions / réalisations (a-d)
total chapitre 024	Produits des cessions d'immobilisations	406 430,00	0,00	0,00	0,00	0,00
454121	Opération pour compte tiers n° 454121	456,00	456,00	0,00	456,00	0,00
454122	Opération pour compte tiers n° 454122	576,00	576,00	0,00	576,00	0,00
454123	Opération pour compte tiers n° 454123	12 968,00	0,00	0,00	0,00	12 968,00
454124	Opération pour compte tiers n° 454124	6 000,00	0,00	0,00	0,00	6 000,00
total	Chapitres d'opérations pour compte de tiers	20 000,00	1 032,00	0,00	1 032,00	18 968,00
<b>Total des recettes réelles d'investissement</b>		<b>13 291 964,00</b>	<b>7 424 669,80</b>	<b>0,00</b>	<b>7 424 669,80</b>	<b>5 867 294,20</b>
total chapitre 021	Virement de la section de fonctionnement	3 680 000,00	0,00	0,00	0,00	0,00
192	Plus ou moins-values sur cessions d'immobilisations	0,00	50 701,53	0,00	50 701,53	0,00
2115	Terrains bâtis	0,00	182 724,74	0,00	182 724,74	0,00
2138	Autres constructions	0,00	76 868,47	0,00	76 868,47	0,00
28041412	Bâtiments et installations	0,00	87,00	0,00	87,00	0,00
28041582	Bâtiments et installations	0,00	653,00	0,00	653,00	0,00
280422	Bâtiments et installations	0,00	2 223,00	0,00	2 223,00	0,00
2804422	Bâtiments et installations	0,00	2 122,00	0,00	2 122,00	0,00
28046	Attributions de compensation d'investissement	0,00	150 632,00	0,00	150 632,00	0,00
2805	Concessions et droits similaires, brevets, licences, droits et valeurs similaires	0,00	32 206,20	0,00	32 206,20	0,00
28088	Autres immobilisations incorporelles	0,00	34 445,00	0,00	34 445,00	0,00
28121	Plantations d'arbres et d'arbustes	0,00	12 015,26	0,00	12 015,26	0,00
28128	Autres agencements et aménagements	0,00	5 426,61	0,00	5 426,61	0,00
281351	Bâtiments publics	0,00	1 518,65	0,00	1 518,65	0,00
28152	Installations de voirie	0,00	11 636,11	0,00	11 636,11	0,00
281533	Réseaux câblés	0,00	24 483,00	0,00	24 483,00	0,00
281534	Réseaux d'électrification	0,00	162 112,73	0,00	162 112,73	0,00

## II - EXÉCUTION BUDGÉTAIRE

### Recettes d'investissement - Vue détaillée

Chapitre / Article	Intitulé	Prévisions (a)	Émissions (b)	Annulations (c)	Réalisations nettes (d=b-c)	Solde prévisions / réalisations (a-d)
281538	Autres réseaux	0,00	4 108,00	0,00	4 108,00	0,00
281568	Autre matériel et outillage d'incendie et de défense civile	0,00	1 546,00	0,00	1 546,00	0,00
2815731	Matériel roulant	0,00	52 614,54	0,00	52 614,54	0,00
2815738	Autre matériel et outillage de voirie	0,00	5 907,20	0,00	5 907,20	0,00
28158	Autres installations, matériel et outillage techniques	0,00	96 205,42	0,00	96 205,42	0,00
28181	Installations générales, agencements et aménagements divers	0,00	989,00	0,00	989,00	0,00
281828	Autres matériels de transport	0,00	85 663,58	0,00	85 663,58	0,00
281831	Matériel informatique scolaire	0,00	491,00	0,00	491,00	0,00
281838	Autre matériel informatique	0,00	68 693,23	0,00	68 693,23	0,00
281841	Matériel de bureau et mobilier scolaires	0,00	19 564,09	0,00	19 564,09	0,00
281848	Autres matériels de bureau et mobiliers	0,00	32 008,56	0,00	32 008,56	0,00
28185	Matériel de téléphonie	0,00	2 538,52	0,00	2 538,52	0,00
28188	Autres	0,00	89 951,77	2 818,00	87 133,77	0,00
4817	Indemnités de renégociation de la dette	0,00	21 400,00	0,00	21 400,00	0,00
total chapitre 040	Opérations d'ordre de transferts entre sections	1 291 694,74	1 231 536,21	2 818,00	1 228 718,21	62 976,53
16449	Opérations afférentes à l'option de tirage sur ligne de trésorerie	0,00	100 000,00	0,00	100 000,00	0,00
2031	Frais d'études	0,00	303 842,51	0,00	303 842,51	0,00
238	Avances versées sur commandes d'immobilisations corporelles	0,00	170 000,00	0,00	170 000,00	0,00
total chapitre 041	Opérations patrimoniales	575 000,00	573 842,51	0,00	573 842,51	1 157,49
<b>Total des recettes d'ordre en investissement</b>		<b>5 546 694,74</b>	<b>1 805 378,72</b>	<b>2 818,00</b>	<b>1 802 560,72</b>	<b>3 744 134,02</b>
<b>Total des recettes d'investissement de l'exercice</b>		<b>18 838 658,74</b>	<b>9 230 048,52</b>	<b>2 818,00</b>	<b>9 227 230,52</b>	<b>9 611 428,22</b>

Exercice 2024	
Envoyé en préfecture le 04/04/2025	
Reçu en préfecture le 04/04/2025	
Publié le	
ID : 042-214201865-20250402-DEL_2025_023-DE	

## II - EXÉCUTION BUDGÉTAIRE

### Recettes d'investissement - Vue détaillée

Chapitre / Article	Intitulé	Prévisions (a)	Émissions (b)	Annulations (c)	Réalisations nettes (d=b-c)	Solde prévisions / réalisations (a-d)
001 Solde d'exécution de la section d'investissement reporté		0,00	0,00	0,00	0,00	0,00
<b>Total des recettes de la section d'investissement</b>		<b>18 838 658,74</b>	<b>9 230 048,52</b>	<b>2 818,00</b>	<b>9 227 230,52</b>	<b>9 611 428,22</b>



**II – EXECUTION BUDGETAIRE**  
**OPERATIONS D'EQUIPEMENT – DETAIL DES CHAPITRES ET ARTICLES**

**OPERATIONS D'EQUIPEMENT N° : 102(1)**  
**LIBELLE : SQUARE MARCEL PAUL**

Chap./ art. (2)	Libellé	Eléments afférents à l'exercice				Pour mémoire
		Prévisions (a)	Réalisations Mandats émis (b)	Taux de réalisation (b/a)	Restes à réaliser au 31/12 (3)	Cumul des réalisations (4)
<b>DEPENSES</b>		0,00	A 0,00	0,00	0,00	B 71 725,38
<b>Total chapitre 20</b>	<b>Immobilisations incorporelles (sauf 204)</b>	0,00	0,00	0,00	0,00	0,00
<b>Total chapitre 204</b>	<b>Subventions d'équipement versées</b>	0,00	0,00	0,00	0,00	0,00
<b>Total chapitre 21</b>	<b>Immobilisations corporelles</b>	0,00	0,00	0,00	0,00	71 725,38
2138	Autres constructions	0,00	0,00		0,00	71 725,38
<b>Total chapitre 22</b>	<b>Immobilisations reçues en affectation</b>	0,00	0,00	0,00	0,00	0,00
<b>Total chapitre 23</b>	<b>Immobilisations en cours</b>	0,00	0,00	0,00	0,00	0,00

		Eléments afférents à l'exercice				Pour mémoire
Recettes (répartition) (pour information)	Libellé	Prévisions (a)	Réalisations Titres émis (b)	Taux de réalisation (b/a)	Restes à réaliser au 31/12 (3)	Cumul des réalisations (4)
<b>TOTAL RECETTES AFFECTEES (5)</b>		0,00	C 0,00	0,00	0,00	D 0,00
Total chapitre 13	Subventions d'investissement (reçues) (sauf le 138)	0,00	0,00	0,00	0,00	0,00
Total chapitre 16	Emprunts et dettes assimilées (6)	0,00	0,00	0,00	0,00	0,00
Total chapitre 20	Immobilisations incorporelles (sauf 204)	0,00	0,00	0,00	0,00	0,00
Total chapitre 204	Subventions d'équipement versées	0,00	0,00	0,00	0,00	0,00
Total chapitre 21	Immobilisations corporelles	0,00	0,00	0,00	0,00	0,00
Total chapitre 22	Immobilisations reçues en affectation	0,00	0,00	0,00	0,00	0,00
Total chapitre 23	Immobilisations en cours	0,00	0,00	0,00	0,00	0,00

Solde du financement (7)	Pour l'exercice		En cumulé	
Recettes – Dépenses	C - A	0,00	D - B	-71 725,38

- (1) Ouvrir une page par chapitre d'opération.
- (2) Détailler les articles utilisés conformément au plan de comptes.
- (3) Dépenses engagées non mandatées ou recettes justifiées non titrées.
- (4) Réalisations antérieures + réalisations de l'exercice.
- (5) Exceptionnellement, les comptes 20, 204, 21, 22 et 23 sont en recettes réelles en cas de réduction ou d'annulation de mandats donnant lieu à reversement.
- (6) Sauf 165, 166 et 16449.
- (7) Indiquer le signe algébrique.



**II – EXECUTION BUDGETAIRE**

**OPERATIONS D'EQUIPEMENT – DETAIL DES CHAPITRES ET ARTICLES**

**OPERATIONS D'EQUIPEMENT N° : 103(1)  
LIBELLE : REHABILITATION ECOLE J. MOULIN AV CRECHE**

		Eléments afférents à l'exercice				Pour mémoire
Chap./ art. (2)	Libellé	Prévisions (a)	Réalisations Mandats émis (b)	Taux de réalisation (b/a)	Restes à réaliser au 31/12 (3)	Cumul des réalisations (4)
<b>DEPENSES</b>		<b>0,00</b>	<b>0,00</b>	<b>0,00</b>	<b>0,00</b>	<b>2 176 206,54</b>
<b>Total chapitre 20</b>	<b>Immobilisations incorporelles (sauf 204)</b>	<b>0,00</b>	<b>0,00</b>	<b>0,00</b>	<b>0,00</b>	<b>0,00</b>
<b>Total chapitre 204</b>	<b>Subventions d'équipement versées</b>	<b>0,00</b>	<b>0,00</b>	<b>0,00</b>	<b>0,00</b>	<b>0,00</b>
<b>Total chapitre 21</b>	<b>Immobilisations corporelles</b>	<b>0,00</b>	<b>0,00</b>	<b>0,00</b>	<b>0,00</b>	<b>2 176 206,54</b>
21312	Bâtiments scolaires	0,00	0,00		0,00	2 176 206,54
<b>Total chapitre 22</b>	<b>Immobilisations reçues en affectation</b>	<b>0,00</b>	<b>0,00</b>	<b>0,00</b>	<b>0,00</b>	<b>0,00</b>
<b>Total chapitre 23</b>	<b>Immobilisations en cours</b>	<b>0,00</b>	<b>0,00</b>	<b>0,00</b>	<b>0,00</b>	<b>0,00</b>



		Eléments afférents à l'exercice				Pour mémoire
Recettes (répartition) (pour information)	Libellé	Prévisions (a)	Réalisations Titres émis (b)	Taux de réalisation (b/a)	Restes à réaliser au 31/12 (3)	Cumul des réalisations (4)
<b>TOTAL RECETTES AFFECTEES (5)</b>		0,00	C 0,00	0,00	0,00	D 0,00
Total chapitre 13	Subventions d'investissement (reçues) (sauf le 138)	0,00	0,00	0,00	0,00	0,00
Total chapitre 16	Emprunts et dettes assimilées (6)	0,00	0,00	0,00	0,00	0,00
Total chapitre 20	Immobilisations incorporelles (sauf 204)	0,00	0,00	0,00	0,00	0,00
Total chapitre 204	Subventions d'équipement versées	0,00	0,00	0,00	0,00	0,00
Total chapitre 21	Immobilisations corporelles	0,00	0,00	0,00	0,00	0,00
Total chapitre 22	Immobilisations reçues en affectation	0,00	0,00	0,00	0,00	0,00
Total chapitre 23	Immobilisations en cours	0,00	0,00	0,00	0,00	0,00

Solde du financement (7)	Pour l'exercice		En cumulé	
Recettes – Dépenses	C - A	0,00	D - B	-2 176 206,54

(1) Ouvrir une page par chapitre d'opération.

(2) Détailler les articles utilisés conformément au plan de comptes.

(3) Dépenses engagées non mandatées ou recettes justifiées non titrées.

(4) Réalisations antérieures + réalisations de l'exercice.

(5) Exceptionnellement, les comptes 20, 204, 21, 22 et 23 sont en recettes réelles en cas de réduction ou d'annulation de mandats donnant lieu à reversement.

(6) Sauf 165, 166 et 16449.

(7) Indiquer le signe algébrique.

**II – EXECUTION BUDGETAIRE**

**OPERATIONS D'EQUIPEMENT – DETAIL DES CHAPITRES ET ARTICLES**

**OPERATIONS D'EQUIPEMENT N° : 104(1)  
LIBELLE : CONSERVATOIRE RUE VICTOR HUGO**

Chap./ art. (2)	Libellé	Eléments afférents à l'exercice				Pour mémoire
		Prévisions (a)	Réalisations Mandats émis (b)	Taux de réalisation (b/a)	Restes à réaliser au 31/12 (3)	Cumul des réalisations (4)
<b>DEPENSES</b>		<b>567 500,00</b>	<b>181 600,56</b>	<b>0,00</b>	<b>0,00</b>	<b>6 258 830,91</b>
<b>Total chapitre 20</b>	<b>Immobilisations incorporelles (sauf 204)</b>	<b>0,00</b>	<b>0,00</b>	<b>0,00</b>	<b>0,00</b>	<b>140 563,87</b>
2031	Frais d'études	0,00	0,00		0,00	140 563,87
<b>Total chapitre 204</b>	<b>Subventions d'équipement versées</b>	<b>0,00</b>	<b>0,00</b>	<b>0,00</b>	<b>0,00</b>	<b>0,00</b>
<b>Total chapitre 21</b>	<b>Immobilisations corporelles</b>	<b>0,00</b>	<b>0,00</b>	<b>0,00</b>	<b>0,00</b>	<b>662,51</b>
21314	Bâtiments culturels et sportifs	0,00	0,00		0,00	662,51
<b>Total chapitre 22</b>	<b>Immobilisations reçues en affectation</b>	<b>0,00</b>	<b>0,00</b>	<b>0,00</b>	<b>0,00</b>	<b>0,00</b>
<b>Total chapitre 23</b>	<b>Immobilisations en cours</b>	<b>567 500,00</b>	<b>181 600,56</b>	<b>0,00</b>	<b>0,00</b>	<b>6 117 604,53</b>
2313	Constructions	17 500,00	11 600,56		0,00	87 341,53
238	Avances commandes immo corporelles	550 000,00	170 000,00		0,00	6 030 263,00

		Eléments afférents à l'exercice				Pour mémoire
Recettes (répartition) (pour information)	Libellé	Prévisions (a)	Réalisations Titres émis (b)	Taux de réalisation (b/a)	Restes à réaliser au 31/12 (3)	Cumul des réalisations (4)
<b>TOTAL RECETTES AFFECTEES (5)</b>		0,00	C 0,00	0,00	0,00	D 0,00
Total chapitre 13	Subventions d'investissement (reçues) (sauf le 138)	0,00	0,00	0,00	0,00	0,00
Total chapitre 16	Emprunts et dettes assimilées (6)	0,00	0,00	0,00	0,00	0,00
Total chapitre 20	Immobilisations incorporelles (sauf 204)	0,00	0,00	0,00	0,00	0,00
Total chapitre 204	Subventions d'équipement versées	0,00	0,00	0,00	0,00	0,00
Total chapitre 21	Immobilisations corporelles	0,00	0,00	0,00	0,00	0,00
Total chapitre 22	Immobilisations reçues en affectation	0,00	0,00	0,00	0,00	0,00
Total chapitre 23	Immobilisations en cours	0,00	0,00	0,00	0,00	0,00

Solde du financement (7)	Pour l'exercice		En cumulé	
Recettes – Dépenses	C - A	-181 600,56	D - B	-6 258 830,91

- (1) Ouvrir une page par chapitre d'opération.
- (2) Détailler les articles utilisés conformément au plan de comptes.
- (3) Dépenses engagées non mandatées ou recettes justifiées non titrées.
- (4) Réalisations antérieures + réalisations de l'exercice.
- (5) Exceptionnellement, les comptes 20, 204, 21, 22 et 23 sont en recettes réelles en cas de réduction ou d'annulation de mandats donnant lieu à reversement.
- (6) Sauf 165, 166 et 16449.
- (7) Indiquer le signe algébrique.

**II – EXECUTION BUDGETAIRE**

**OPERATIONS D'EQUIPEMENT – DETAIL DES CHAPITRES ET ARTICLES**

**OPERATIONS D'EQUIPEMENT N° : 105(1)  
LIBELLE : CINEMA RUE JULES GUESDE**

Chap./ art. (2)	Libellé	Eléments afférents à l'exercice				Pour mémoire
		Prévisions (a)	Réalizations Mandats émis (b)	Taux de réalisation (b/a)	Restes à réaliser au 31/12 (3)	Cumul des réalisations (4)
<b>DEPENSES</b>		<b>1 200 000,00</b>	<b>A 598 287,14</b>	<b>0,00</b>	<b>0,00</b>	<b>B 823 327,17</b>
<b>Total chapitre 20</b>	<b>Immobilisations incorporelles (sauf 204)</b>	<b>0,00</b>	<b>7 649,85</b>	<b>0,00</b>	<b>0,00</b>	<b>176 309,85</b>
2031	Frais d'études	0,00	7 649,85		0,00	176 309,85
<b>Total chapitre 204</b>	<b>Subventions d'équipement versées</b>	<b>0,00</b>	<b>0,00</b>	<b>0,00</b>	<b>0,00</b>	<b>0,00</b>
<b>Total chapitre 21</b>	<b>Immobilisations corporelles</b>	<b>0,00</b>	<b>0,00</b>	<b>0,00</b>	<b>0,00</b>	<b>56 380,03</b>
21314	Bâtiments culturels et sportifs	0,00	0,00		0,00	56 380,03
<b>Total chapitre 22</b>	<b>Immobilisations reçues en affectation</b>	<b>0,00</b>	<b>0,00</b>	<b>0,00</b>	<b>0,00</b>	<b>0,00</b>
<b>Total chapitre 23</b>	<b>Immobilisations en cours</b>	<b>1 200 000,00</b>	<b>590 637,29</b>	<b>0,00</b>	<b>0,00</b>	<b>590 637,29</b>
2313	Constructions	1 200 000,00	590 637,29		0,00	590 637,29

		Eléments afférents à l'exercice				Pour mémoire
Recettes (répartition) (pour information)	Libellé	Prévisions (a)	Réalisations Titres émis (b)	Taux de réalisation (b/a)	Restes à réaliser au 31/12 (3)	Cumul des réalisations (4)
<b>TOTAL RECETTES AFFECTEES (5)</b>		0,00	C 0,00	0,00	0,00	D 0,00
Total chapitre 13	Subventions d'investissement (reçues) (sauf le 138)	0,00	0,00	0,00	0,00	0,00
Total chapitre 16	Emprunts et dettes assimilées (6)	0,00	0,00	0,00	0,00	0,00
Total chapitre 20	Immobilisations incorporelles (sauf 204)	0,00	0,00	0,00	0,00	0,00
Total chapitre 204	Subventions d'équipement versées	0,00	0,00	0,00	0,00	0,00
Total chapitre 21	Immobilisations corporelles	0,00	0,00	0,00	0,00	0,00
Total chapitre 22	Immobilisations reçues en affectation	0,00	0,00	0,00	0,00	0,00
Total chapitre 23	Immobilisations en cours	0,00	0,00	0,00	0,00	0,00

Solde du financement (7)	Pour l'exercice		En cumulé	
Recettes – Dépenses	C - A	-598 287,14	D - B	-823 327,17

- (1) Ouvrir une page par chapitre d'opération.
- (2) Détailler les articles utilisés conformément au plan de comptes.
- (3) Dépenses engagées non mandatées ou recettes justifiées non titrées.
- (4) Réalisations antérieures + réalisations de l'exercice.
- (5) Exceptionnellement, les comptes 20, 204, 21, 22 et 23 sont en recettes réelles en cas de réduction ou d'annulation de mandats donnant lieu à reversement.
- (6) Sauf 165, 166 et 16449.
- (7) Indiquer le signe algébrique.



**II – EXECUTION BUDGETAIRE**

**OPERATIONS D'EQUIPEMENT – DETAIL DES CHAPITRES ET ARTICLES**

**OPERATIONS D'EQUIPEMENT N° : 106(1)  
LIBELLE : EGLISE NOTRE DAME**

		Eléments afférents à l'exercice				Pour mémoire
Chap./ art. (2)	Libellé	Prévisions (a)	Réalizations Mandats émis (b)	Taux de réalisation (b/a)	Restes à réaliser au 31/12 (3)	Cumul des réalisations (4)
<b>DEPENSES</b>		<b>30 000,00</b>	<b>8 040,00</b>	<b>0,00</b>	<b>0,00</b>	<b>37 217,76</b>
<b>Total chapitre 20</b>	<b>Immobilisations incorporelles (sauf 204)</b>	<b>30 000,00</b>	<b>8 040,00</b>	<b>0,00</b>	<b>0,00</b>	<b>37 217,76</b>
2031	Frais d'études	30 000,00	8 040,00		0,00	37 217,76
<b>Total chapitre 204</b>	<b>Subventions d'équipement versées</b>	<b>0,00</b>	<b>0,00</b>	<b>0,00</b>	<b>0,00</b>	<b>0,00</b>
<b>Total chapitre 21</b>	<b>Immobilisations corporelles</b>	<b>0,00</b>	<b>0,00</b>	<b>0,00</b>	<b>0,00</b>	<b>0,00</b>
<b>Total chapitre 22</b>	<b>Immobilisations reçues en affectation</b>	<b>0,00</b>	<b>0,00</b>	<b>0,00</b>	<b>0,00</b>	<b>0,00</b>
<b>Total chapitre 23</b>	<b>Immobilisations en cours</b>	<b>0,00</b>	<b>0,00</b>	<b>0,00</b>	<b>0,00</b>	<b>0,00</b>

		Eléments afférents à l'exercice				Pour mémoire
Recettes (répartition) (pour information)	Libellé	Prévisions (a)	Réalisations Titres émis (b)	Taux de réalisation (b/a)	Restes à réaliser au 31/12 (3)	Cumul des réalisations (4)
<b>TOTAL RECETTES AFFECTEES (5)</b>		0,00	C 0,00	0,00	0,00	D 0,00
Total chapitre 13	Subventions d'investissement (reçues) (sauf le 138)	0,00	0,00	0,00	0,00	0,00
Total chapitre 16	Emprunts et dettes assimilées (6)	0,00	0,00	0,00	0,00	0,00
Total chapitre 20	Immobilisations incorporelles (sauf 204)	0,00	0,00	0,00	0,00	0,00
Total chapitre 204	Subventions d'équipement versées	0,00	0,00	0,00	0,00	0,00
Total chapitre 21	Immobilisations corporelles	0,00	0,00	0,00	0,00	0,00
Total chapitre 22	Immobilisations reçues en affectation	0,00	0,00	0,00	0,00	0,00
Total chapitre 23	Immobilisations en cours	0,00	0,00	0,00	0,00	0,00

Solde du financement (7)	Pour l'exercice		En cumulé	
Recettes – Dépenses	C - A	-8 040,00	D - B	-37 217,76

- (1) Ouvrir une page par chapitre d'opération.
- (2) Détailler les articles utilisés conformément au plan de comptes.
- (3) Dépenses engagées non mandatées ou recettes justifiées non titrées.
- (4) Réalisations antérieures + réalisations de l'exercice.
- (5) Exceptionnellement, les comptes 20, 204, 21, 22 et 23 sont en recettes réelles en cas de réduction ou d'annulation de mandats donnant lieu à reversement.
- (6) Sauf 165, 166 et 16449.
- (7) Indiquer le signe algébrique.



**II – EXECUTION BUDGETAIRE**

**OPERATIONS D'EQUIPEMENT – DETAIL DES CHAPITRES ET ARTICLES**

**OPERATIONS D'EQUIPEMENT N° : 107(1)  
LIBELLE : SALLE DES FETES JEAN DASTÉ**

		Eléments afférents à l'exercice				Pour mémoire
Chap./ art. (2)	Libellé	Prévisions (a)	Réalisations Mandats émis (b)	Taux de réalisation (b/a)	Restes à réaliser au 31/12 (3)	Cumul des réalisations (4)
<b>DEPENSES</b>		<b>0,00</b>	<b>0,00</b>	<b>0,00</b>	<b>0,00</b>	<b>16 724,82</b>
<b>Total chapitre 20</b>	<b>Immobilisations incorporelles (sauf 204)</b>	<b>0,00</b>	<b>0,00</b>	<b>0,00</b>	<b>0,00</b>	<b>0,00</b>
<b>Total chapitre 204</b>	<b>Subventions d'équipement versées</b>	<b>0,00</b>	<b>0,00</b>	<b>0,00</b>	<b>0,00</b>	<b>0,00</b>
<b>Total chapitre 21</b>	<b>Immobilisations corporelles</b>	<b>0,00</b>	<b>0,00</b>	<b>0,00</b>	<b>0,00</b>	<b>16 724,82</b>
21314	Bâtiments culturels et sportifs	0,00	0,00		0,00	16 724,82
<b>Total chapitre 22</b>	<b>Immobilisations reçues en affectation</b>	<b>0,00</b>	<b>0,00</b>	<b>0,00</b>	<b>0,00</b>	<b>0,00</b>
<b>Total chapitre 23</b>	<b>Immobilisations en cours</b>	<b>0,00</b>	<b>0,00</b>	<b>0,00</b>	<b>0,00</b>	<b>0,00</b>

		Eléments afférents à l'exercice				Pour mémoire
Recettes (répartition) (pour information)	Libellé	Prévisions (a)	Réalisations Titres émis (b)	Taux de réalisation (b/a)	Restes à réaliser au 31/12 (3)	Cumul des réalisations (4)
<b>TOTAL RECETTES AFFECTEES (5)</b>		0,00	C 0,00	0,00	0,00	D 0,00
Total chapitre 13	Subventions d'investissement (reçues) (sauf le 138)	0,00	0,00	0,00	0,00	0,00
Total chapitre 16	Emprunts et dettes assimilées (6)	0,00	0,00	0,00	0,00	0,00
Total chapitre 20	Immobilisations incorporelles (sauf 204)	0,00	0,00	0,00	0,00	0,00
Total chapitre 204	Subventions d'équipement versées	0,00	0,00	0,00	0,00	0,00
Total chapitre 21	Immobilisations corporelles	0,00	0,00	0,00	0,00	0,00
Total chapitre 22	Immobilisations reçues en affectation	0,00	0,00	0,00	0,00	0,00
Total chapitre 23	Immobilisations en cours	0,00	0,00	0,00	0,00	0,00

Solde du financement (7)	Pour l'exercice		En cumulé	
Recettes – Dépenses	C - A	0,00	D - B	-16 724,82

- (1) Ouvrir une page par chapitre d'opération.
- (2) Détailler les articles utilisés conformément au plan de comptes.
- (3) Dépenses engagées non mandatées ou recettes justifiées non titrées.
- (4) Réalisations antérieures + réalisations de l'exercice.
- (5) Exceptionnellement, les comptes 20, 204, 21, 22 et 23 sont en recettes réelles en cas de réduction ou d'annulation de mandats donnant lieu à reversement.
- (6) Sauf 165, 166 et 16449.
- (7) Indiquer le signe algébrique.



**II – EXECUTION BUDGETAIRE**

**OPERATIONS D'EQUIPEMENT – DETAIL DES CHAPITRES ET ARTICLES**

**OPERATIONS D'EQUIPEMENT N° : 108(1)  
LIBELLE : PETANQUODROME QUAI FLEURDELIX**

Chap./ art. (2)	Libellé	Eléments afférents à l'exercice				Pour mémoire
		Prévisions (a)	Réalizations Mandats émis (b)	Taux de réalisation (b/a)	Restes à réaliser au 31/12 (3)	Cumul des réalisations (4)
<b>DEPENSES</b>		<b>1 118 500,00</b>	<b>882 828,38</b>	<b>0,00</b>	<b>0,00</b>	<b>976 158,77</b>
<b>Total chapitre 20</b>	<b>Immobilisations incorporelles (sauf 204)</b>	<b>0,00</b>	<b>0,00</b>	<b>0,00</b>	<b>0,00</b>	<b>69 259,90</b>
2031	Frais d'études	0,00	0,00		0,00	69 259,90
<b>Total chapitre 204</b>	<b>Subventions d'équipement versées</b>	<b>0,00</b>	<b>0,00</b>	<b>0,00</b>	<b>0,00</b>	<b>0,00</b>
<b>Total chapitre 21</b>	<b>Immobilisations corporelles</b>	<b>0,00</b>	<b>0,00</b>	<b>0,00</b>	<b>0,00</b>	<b>22 468,80</b>
21318	Autres bâtiments publics	0,00	0,00		0,00	22 468,80
<b>Total chapitre 22</b>	<b>Immobilisations reçues en affectation</b>	<b>0,00</b>	<b>0,00</b>	<b>0,00</b>	<b>0,00</b>	<b>0,00</b>
<b>Total chapitre 23</b>	<b>Immobilisations en cours</b>	<b>1 118 500,00</b>	<b>882 828,38</b>	<b>0,00</b>	<b>0,00</b>	<b>884 430,07</b>
2313	Constructions	1 118 500,00	869 714,50		0,00	871 316,19
238	Avances commandes immo corporelles	0,00	13 113,88		0,00	13 113,88

		Eléments afférents à l'exercice				Pour mémoire
Recettes (répartition) (pour information)	Libellé	Prévisions (a)	Réalisations Titres émis (b)	Taux de réalisation (b/a)	Restes à réaliser au 31/12 (3)	Cumul des réalisations (4)
<b>TOTAL RECETTES AFFECTEES (5)</b>		0,00	C 0,00	0,00	0,00	D 0,00
Total chapitre 13	Subventions d'investissement (reçues) (sauf le 138)	0,00	0,00	0,00	0,00	0,00
Total chapitre 16	Emprunts et dettes assimilées (6)	0,00	0,00	0,00	0,00	0,00
Total chapitre 20	Immobilisations incorporelles (sauf 204)	0,00	0,00	0,00	0,00	0,00
Total chapitre 204	Subventions d'équipement versées	0,00	0,00	0,00	0,00	0,00
Total chapitre 21	Immobilisations corporelles	0,00	0,00	0,00	0,00	0,00
Total chapitre 22	Immobilisations reçues en affectation	0,00	0,00	0,00	0,00	0,00
Total chapitre 23	Immobilisations en cours	0,00	0,00	0,00	0,00	0,00

Solde du financement (7)	Pour l'exercice		En cumulé	
Recettes – Dépenses	C - A	-882 828,38	D - B	-976 158,77

- (1) Ouvrir une page par chapitre d'opération.
- (2) Détailler les articles utilisés conformément au plan de comptes.
- (3) Dépenses engagées non mandatées ou recettes justifiées non titrées.
- (4) Réalisations antérieures + réalisations de l'exercice.
- (5) Exceptionnellement, les comptes 20, 204, 21, 22 et 23 sont en recettes réelles en cas de réduction ou d'annulation de mandats donnant lieu à reversement.
- (6) Sauf 165, 166 et 16449.
- (7) Indiquer le signe algébrique.

**II – EXECUTION BUDGETAIRE**

**OPERATIONS D'EQUIPEMENT – DETAIL DES CHAPITRES ET ARTICLES**

**OPERATIONS D'EQUIPEMENT N° : 109(1)  
LIBELLE : JARDIN DES PLANTES**

Chap./ art. (2)	Libellé	Eléments afférents à l'exercice				Pour mémoire
		Prévisions (a)	Réalisations Mandats émis (b)	Taux de réalisation (b/a)	Restes à réaliser au 31/12 (3)	Cumul des réalisations (4)
<b>DEPENSES</b>		1 650 000,00	A 1 145 468,30	0,00	0,00	B 1 222 262,88
<b>Total chapitre 20</b>	<b>Immobilisations incorporelles (sauf 204)</b>	0,00	0,00	0,00	0,00	74 032,13
2031	Frais d'études	0,00	0,00		0,00	74 032,13
<b>Total chapitre 204</b>	<b>Subventions d'équipement versées</b>	0,00	0,00	0,00	0,00	0,00
<b>Total chapitre 21</b>	<b>Immobilisations corporelles</b>	0,00	0,00	0,00	0,00	0,00
<b>Total chapitre 22</b>	<b>Immobilisations reçues en affectation</b>	0,00	0,00	0,00	0,00	0,00
<b>Total chapitre 23</b>	<b>Immobilisations en cours</b>	1 650 000,00	1 145 468,30	0,00	0,00	1 148 230,75
2312	Agencements et aménagements de terrains	1 650 000,00	1 145 468,30		0,00	1 148 230,75

		Eléments afférents à l'exercice				Pour mémoire
Recettes (répartition) (pour information)	Libellé	Prévisions (a)	Réalisations Titres émis (b)	Taux de réalisation (b/a)	Restes à réaliser au 31/12 (3)	Cumul des réalisations (4)
<b>TOTAL RECETTES AFFECTEES (5)</b>		0,00	C 0,00	0,00	0,00	D 0,00
Total chapitre 13	Subventions d'investissement (reçues) (sauf le 138)	0,00	0,00	0,00	0,00	0,00
Total chapitre 16	Emprunts et dettes assimilées (6)	0,00	0,00	0,00	0,00	0,00
Total chapitre 20	Immobilisations incorporelles (sauf 204)	0,00	0,00	0,00	0,00	0,00
Total chapitre 204	Subventions d'équipement versées	0,00	0,00	0,00	0,00	0,00
Total chapitre 21	Immobilisations corporelles	0,00	0,00	0,00	0,00	0,00
Total chapitre 22	Immobilisations reçues en affectation	0,00	0,00	0,00	0,00	0,00
Total chapitre 23	Immobilisations en cours	0,00	0,00	0,00	0,00	0,00

Solde du financement (7)	Pour l'exercice		En cumulé	
Recettes – Dépenses	C - A	-1 145 468,30	D - B	-1 222 262,88

- (1) Ouvrir une page par chapitre d'opération.
- (2) Détailler les articles utilisés conformément au plan de comptes.
- (3) Dépenses engagées non mandatées ou recettes justifiées non titrées.
- (4) Réalisations antérieures + réalisations de l'exercice.
- (5) Exceptionnellement, les comptes 20, 204, 21, 22 et 23 sont en recettes réelles en cas de réduction ou d'annulation de mandats donnant lieu à reversement.
- (6) Sauf 165, 166 et 16449.
- (7) Indiquer le signe algébrique.

**II – EXECUTION BUDGETAIRE**

**OPERATIONS D'EQUIPEMENT – DETAIL DES CHAPITRES ET ARTICLES**

**OPERATIONS D'EQUIPEMENT N° : 110(1)  
LIBELLE : RESTAURATION HOTEL DE VILLE ET RENOV ENERGETIQUE**

Chap./ art. (2)	Libellé	Eléments afférents à l'exercice				Pour mémoire
		Prévisions (a)	Réalisations Mandats émis (b)	Taux de réalisation (b/a)	Restes à réaliser au 31/12 (3)	Cumul des réalisations (4)
<b>DEPENSES</b>		<b>1 200 000,00</b>	<b>A 53 833,80</b>	<b>0,00</b>	<b>0,00</b>	<b>B 53 833,80</b>
<b>Total chapitre 20</b>	<b>Immobilisations incorporelles (sauf 204)</b>	<b>200 000,00</b>	<b>30 838,80</b>	<b>0,00</b>	<b>0,00</b>	<b>30 838,80</b>
2031	Frais d'études	200 000,00	30 838,80		0,00	30 838,80
<b>Total chapitre 204</b>	<b>Subventions d'équipement versées</b>	<b>0,00</b>	<b>0,00</b>	<b>0,00</b>	<b>0,00</b>	<b>0,00</b>
<b>Total chapitre 21</b>	<b>Immobilisations corporelles</b>	<b>0,00</b>	<b>22 995,00</b>	<b>0,00</b>	<b>0,00</b>	<b>22 995,00</b>
21311	Bâtiments administratifs	0,00	22 995,00		0,00	22 995,00
<b>Total chapitre 22</b>	<b>Immobilisations reçues en affectation</b>	<b>0,00</b>	<b>0,00</b>	<b>0,00</b>	<b>0,00</b>	<b>0,00</b>
<b>Total chapitre 23</b>	<b>Immobilisations en cours</b>	<b>1 000 000,00</b>	<b>0,00</b>	<b>0,00</b>	<b>0,00</b>	<b>0,00</b>
2313	Constructions	1 000 000,00	0,00		0,00	0,00

		Eléments afférents à l'exercice				Pour mémoire
Recettes (répartition) (pour information)	Libellé	Prévisions (a)	Réalisations Titres émis (b)	Taux de réalisation (b/a)	Restes à réaliser au 31/12 (3)	Cumul des réalisations (4)
<b>TOTAL RECETTES AFFECTEES (5)</b>		0,00	C 0,00	0,00	0,00	D 0,00
Total chapitre 13	Subventions d'investissement (reçues) (sauf le 138)	0,00	0,00	0,00	0,00	0,00
Total chapitre 16	Emprunts et dettes assimilées (6)	0,00	0,00	0,00	0,00	0,00
Total chapitre 20	Immobilisations incorporelles (sauf 204)	0,00	0,00	0,00	0,00	0,00
Total chapitre 204	Subventions d'équipement versées	0,00	0,00	0,00	0,00	0,00
Total chapitre 21	Immobilisations corporelles	0,00	0,00	0,00	0,00	0,00
Total chapitre 22	Immobilisations reçues en affectation	0,00	0,00	0,00	0,00	0,00
Total chapitre 23	Immobilisations en cours	0,00	0,00	0,00	0,00	0,00

Solde du financement (7)	Pour l'exercice		En cumulé	
Recettes – Dépenses	C - A	-53 833,80	D - B	-53 833,80

- (1) Ouvrir une page par chapitre d'opération.
- (2) Détailler les articles utilisés conformément au plan de comptes.
- (3) Dépenses engagées non mandatées ou recettes justifiées non titrées.
- (4) Réalisations antérieures + réalisations de l'exercice.
- (5) Exceptionnellement, les comptes 20, 204, 21, 22 et 23 sont en recettes réelles en cas de réduction ou d'annulation de mandats donnant lieu à reversement.
- (6) Sauf 165, 166 et 16449.
- (7) Indiquer le signe algébrique.

## II - EXÉCUTION BUDGÉTAIRE

### Dépenses de fonctionnement - Vue détaillée

Chapitre / Article	Intitulé	Prévisions (a)	Émissions (b)	Annulations (c)	Réalisations nettes (d=b-c)	Solde prévisions / réalisations (a-d)
60611	Eau et assainissement	0,00	71 767,14	2 007,25	69 759,89	0,00
60612	Énergie - Électricité	0,00	691 573,73	121 697,89	569 875,84	0,00
60621	Combustibles	0,00	12 132,50	0,00	12 132,50	0,00
60622	Carburants	0,00	97 069,27	14 000,00	83 069,27	0,00
60623	Alimentation	0,00	174 802,20	2 672,54	172 129,66	0,00
60624	Produits de traitement	0,00	16 715,23	0,00	16 715,23	0,00
60628	Autres fournitures non stockées	0,00	110 430,97	12 578,80	97 852,17	0,00
60631	Fournitures d'entretien	0,00	34 290,99	98,28	34 192,71	0,00
60632	Fournitures de petit équipement	0,00	164 375,16	24 088,61	140 286,55	0,00
60633	Fournitures de voirie	0,00	1 845,00	1 845,00	0,00	0,00
60636	Habillement et Vêtements de travail	0,00	30 253,32	6 626,45	23 626,87	0,00
6064	Fournitures administratives	0,00	15 367,19	3 140,74	12 226,45	0,00
6065	Livres, disques, cassettes ... (bibliothèques et médiathèques)	0,00	54 711,72	265,79	54 445,93	0,00
6067	Fournitures scolaires	0,00	55 182,93	4 080,91	51 102,02	0,00
6068	Autres matières et fournitures.	0,00	32 579,96	14 468,25	18 111,71	0,00
611	Contrats de prestations de services	0,00	489 038,01	61 489,74	427 548,27	0,00
6132	Locations immobilières	0,00	55 460,89	1 013,00	54 447,89	0,00
61351	Matériel roulant	0,00	4 088,80	1 102,67	2 986,13	0,00
61358	Autres	0,00	103 674,23	1 614,33	102 059,90	0,00
614	Charges locatives et de copropriété	0,00	92 345,44	4 213,20	88 132,24	0,00
61521	Terrains	0,00	124 437,74	3 983,60	120 454,14	0,00
615221	Bâtiments publics	0,00	50 531,96	12 816,77	37 715,19	0,00
615231	Voiries	0,00	197 920,86	13 419,60	184 501,26	0,00
615232	Réseaux	0,00	18 805,04	18 805,04	0,00	0,00
61551	Matériel roulant	0,00	29 893,17	2 210,46	27 682,71	0,00

## II - EXÉCUTION BUDGÉTAIRE

### Dépenses de fonctionnement - Vue détaillée

Chapitre / Article	Intitulé	Prévisions (a)	Émissions (b)	Annulations (c)	Réalisations nettes (d=b-c)	Solde prévisions / réalisations (a-d)
61558	Autres biens mobiliers	0,00	7 138,73	1 500,00	5 638,73	0,00
6156	Maintenance	0,00	127 076,05	31 166,10	95 909,95	0,00
6161	Multirisques	0,00	138 210,14	357,51	137 852,63	0,00
617	Études et recherches	0,00	19 320,00	19 320,00	0,00	0,00
6182	Documentation générale et technique	0,00	9 050,23	1 272,30	7 777,93	0,00
6184	Versements à des organismes de formation	0,00	74 346,51	25 585,54	48 760,97	0,00
6188	Autres frais divers	0,00	2 797,25	941,06	1 856,19	0,00
6225	Indemnités au comptable et aux régisseurs	0,00	950,14	0,00	950,14	0,00
62268	Autres honoraires, conseils...	0,00	110 361,23	9 680,75	100 680,48	0,00
6227	Frais d'actes et de contentieux	0,00	44 205,16	973,00	43 232,16	0,00
6228	Divers	0,00	42 007,43	0,00	42 007,43	0,00
6231	Annonces et insertions	0,00	22 332,27	5 122,46	17 209,81	0,00
6232	Fêtes et cérémonies	0,00	30 233,88	7 695,40	22 538,48	0,00
6234	Réceptions	0,00	12 030,12	1 362,21	10 667,91	0,00
6236	Catalogues et imprimés	0,00	40 275,30	1 600,00	38 675,30	0,00
6238	Divers	0,00	19 526,54	1 357,20	18 169,34	0,00
6241	Transports de biens	0,00	960,00	0,00	960,00	0,00
6245	Transports de personnes extérieures à la collectivité	0,00	24 194,64	3 640,09	20 554,55	0,00
6248	Divers	0,00	251,60	0,00	251,60	0,00
6251	Voyages, déplacements et missions	0,00	31 282,11	149,30	31 132,81	0,00
6261	Frais d'affranchissement	0,00	25 053,15	3 000,00	22 053,15	0,00
6262	Frais de télécommunications	0,00	72 099,46	84,98	72 014,48	0,00
627	Services bancaires et assimilés.	0,00	1 804,81	174,71	1 630,10	0,00
6281	Concours divers (cotisations...)	0,00	9 409,63	0,00	9 409,63	0,00
6283	Frais de nettoyage des locaux	0,00	4 464,00	0,00	4 464,00	0,00

## II - EXÉCUTION BUDGÉTAIRE

### Dépenses de fonctionnement - Vue détaillée

Chapitre / Article	Intitulé	Prévisions (a)	Émissions (b)	Annulations (c)	Réalisations nettes (d=b-c)	Solde prévisions / réalisations (a-d)
62875	Aux communes membres du GFP	0,00	3 880,00	3 880,00	0,00	0,00
62876	Au GFP de rattachement	0,00	148 155,00	47 460,00	100 695,00	0,00
6288	Autres	0,00	44 899,65	41 000,00	3 899,65	0,00
63512	Taxes foncières	0,00	76 809,00	0,00	76 809,00	0,00
6353	Impôts indirects	0,00	10 399,49	0,00	10 399,49	0,00
637	Autres impôts, taxes et versements assimilés (autres organismes)	0,00	23 092,80	1 503,09	21 589,71	0,00
total chapitre 011	Charges à caractère général	4 081 996,00	3 905 909,77	537 064,62	3 368 845,15	713 150,85
6218	Autre personnel extérieur	0,00	7 393,46	809,93	6 583,53	0,00
6331	Versement mobilité	0,00	137 026,37	0,00	137 026,37	0,00
6332	Cotisations versées au F.N.A.L.	0,00	34 256,57	0,00	34 256,57	0,00
6336	Cotisations au CNFPT et au centre de gestion de la fonction publique territoriale	0,00	144 565,46	0,00	144 565,46	0,00
64111	Rémunération principale	0,00	3 855 539,22	4 603,45	3 850 935,77	0,00
64112	Supplément familial de traitement et indemnité de résidence	0,00	51 147,16	0,00	51 147,16	0,00
64113	NBI	0,00	66 613,32	0,00	66 613,32	0,00
64118	Autres indemnités.	0,00	1 357 382,20	0,00	1 357 382,20	0,00
64131	Rémunérations	0,00	3 009 207,64	171,51	3 009 036,13	0,00
64132	Supplément familial de traitement et indemnité de résidence	0,00	33 389,74	0,00	33 389,74	0,00
6417	Rémunérations des apprentis	0,00	7 097,49	0,00	7 097,49	0,00
6451	Cotisations à l'U.R.S.S.A.F.	0,00	1 522 484,60	0,00	1 522 484,60	0,00
6453	Cotisations aux caisses de retraite	0,00	1 383 123,40	0,00	1 383 123,40	0,00
6454	Cotisations aux A.S.S.E.D.I.C	0,00	111 937,89	0,00	111 937,89	0,00
6455	Cotisations pour assurance du personnel	0,00	298 952,08	0,00	298 952,08	0,00
6456	Versement au F.N.C du supplément familial	0,00	1 637,00	0,00	1 637,00	0,00

**II - EXÉCUTION BUDGÉTAIRE****Dépenses de fonctionnement - Vue détaillée**

Chapitre / Article	Intitulé	Prévisions (a)	Émissions (b)	Annulations (c)	Réalisations nettes (d=b-c)	Solde prévisions / réalisations (a-d)
6458	Cotisations aux autres organismes sociaux.	0,00	87 800,14	0,00	87 800,14	0,00
6474	Versements aux oeuvres sociales	0,00	57 646,29	10,00	57 636,29	0,00
6475	Médecine du travail, pharmacie	0,00	6 451,87	785,90	5 665,97	0,00
6488	Autres	0,00	132 312,00	0,00	132 312,00	0,00
total chapitre 012	Charges de personnel et frais assimilés	12 392 274,00	12 305 963,90	6 380,79	12 299 583,11	92 690,89
7391112	Dégrèvement de taxe d'habitation sur les logements vacants	0,00	19 125,00	0,00	19 125,00	0,00
total chapitre 014	Atténuations de produits	20 000,00	19 125,00	0,00	19 125,00	875,00
total chapitre 016	APA	0,00	0,00	0,00	0,00	0,00
total chapitre 017	RSA/Régularisations de RMI	0,00	0,00	0,00	0,00	0,00
65131	Bourses	0,00	4 158,66	2 038,79	2 119,87	0,00
65132	Prix	0,00	5 600,81	3 380,00	2 220,81	0,00
65311	Indemnités de fonction	0,00	186 758,24	0,00	186 758,24	0,00
65312	Frais de mission et de déplacement	0,00	507,74	65,70	442,04	0,00
65313	Cotisations de retraite	0,00	8 530,80	0,00	8 530,80	0,00
65314	Cotisations de sécurité sociale - part patronale	0,00	21 203,16	0,00	21 203,16	0,00
65315	Formation	0,00	340,00	0,00	340,00	0,00
653172	Cotisations au fonds de financement de l'allocation de fin de mandat	0,00	308,29	0,00	308,29	0,00
65335	Frais de formation	0,00	600,00	0,00	600,00	0,00
6541	Créances admises en non-valeur	0,00	13 733,94	0,00	13 733,94	0,00
6542	Créances éteintes	0,00	1 351,95	0,00	1 351,95	0,00
6553	Service d'incendie	0,00	508 359,00	0,00	508 359,00	0,00
65568	Autres contributions	0,00	25 225,00	13 200,00	12 025,00	0,00
6558	Autres contributions obligatoires	0,00	445 426,46	0,00	445 426,46	0,00
6561	Organismes de regroupement	0,00	456,42	0,00	456,42	0,00

## II - EXÉCUTION BUDGÉTAIRE

### Dépenses de fonctionnement - Vue détaillée

Chapitre / Article	Intitulé	Prévisions (a)	Émissions (b)	Annulations (c)	Réalisations nettes (d=b-c)	Solde prévisions / réalisations (a-d)
657348	Autres communes	0,00	5 856,19	4 324,17	1 532,02	0,00
657363	CCAS/CIAS	0,00	626 000,00	0,00	626 000,00	0,00
657382	Organismes publics divers	0,00	261 124,92	4 365,00	256 759,92	0,00
65748	Autres personnes de droit privé	0,00	747 656,28	0,00	747 656,28	0,00
65811	Droits d'utilisation - informatique en nuage	0,00	52 982,00	17 375,03	35 606,97	0,00
65883	Déficits sur opérations de gestion	0,00	178,30	0,00	178,30	0,00
65888	Autres	0,00	15 989,69	700,00	15 289,69	0,00
total chapitre 65	Autres charges de gestion courante (sauf 6586)	3 038 999,00	2 932 347,85	45 448,69	2 886 899,16	152 099,84
total chapitre 6586	Frais de fonctionnement des groupes d'élus (1)	0,00	0,00	0,00	0,00	0,00
<b>Total des dépenses de gestion des services</b>		<b>19 533 269,00</b>	<b>19 163 346,52</b>	<b>588 894,10</b>	<b>18 574 452,42</b>	<b>958 816,58</b>
66111	Intérêts réglés à l'échéance	0,00	397 130,64	0,00	397 130,64	0,00
66112	Intérêts - rattachement des ICNE	0,00	109 402,22	122 536,12	-13 133,90	0,00
total chapitre 66	Charges financières	400 000,00	506 532,86	122 536,12	383 996,74	16 003,26
673	Titres annulés (sur exercices antérieurs)	0,00	6 334,65	0,00	6 334,65	0,00
total chapitre 67	Charges spécifiques	11 000,00	6 334,65	0,00	6 334,65	4 665,35
6815	Dotations aux provisions pour risques et charges de fonctionnement	0,00	75 000,00	0,00	75 000,00	0,00
total chapitre 68	Dotations aux provisions	75 000,00	75 000,00	0,00	75 000,00	0,00
<b>Total des dépenses réelles et mixtes</b>		<b>20 019 269,00</b>	<b>19 751 214,03</b>	<b>711 430,22</b>	<b>19 039 783,81</b>	<b>979 485,19</b>
total chapitre 023	Virement à la section d'investissement	3 680 000,00	0,00	0,00	0,00	0,00
675	Valeurs comptables des immobilisations cédées	0,00	259 593,21	0,00	259 593,21	0,00
6761	Différences sur réalisations (positives) transférées en investissement	0,00	50 701,53	0,00	50 701,53	0,00
6811	Dotations aux amortissements des immobilisations incorporelles et corporelles	0,00	899 841,47	2 818,00	897 023,47	0,00

## II - EXÉCUTION BUDGÉTAIRE

### Dépenses de fonctionnement - Vue détaillée

Chapitre / Article	Intitulé	Prévisions (a)	Émissions (b)	Annulations (c)	Réalisations nettes (d=b-c)	Solde prévisions / réalisations (a-d)
6862	<i>Dotations aux amortissements des charges financières à répartir</i>	0,00	21 400,00	0,00	21 400,00	0,00
<i>total chapitre 042</i>	<i>Opérations d'ordre de transfert entre sections</i>	1 291 694,74	1 231 536,21	2 818,00	1 228 718,21	62 976,53
<i>total chapitre 043</i>	<i>Opérations d'ordre à l'intérieur de la section de fonctionnement</i>	0,00	0,00	0,00	0,00	0,00
<b>Total des dépenses d'ordre de fonctionnement</b>		<b>4 971 694,74</b>	<b>1 231 536,21</b>	<b>2 818,00</b>	<b>1 228 718,21</b>	<b>3 742 976,53</b>
<b>Total des dépenses de fonctionnement de l'exercice</b>		<b>24 990 963,74</b>	<b>20 982 750,24</b>	<b>714 248,22</b>	<b>20 268 502,02</b>	<b>4 722 461,72</b>
<b>002 Résultat de fonctionnement reporté</b>		<b>0,00</b>	<b>0,00</b>	<b>0,00</b>	<b>0,00</b>	<b>0,00</b>
<b>Total des dépenses de la section de fonctionnement</b>		<b>24 990 963,74</b>	<b>20 982 750,24</b>	<b>714 248,22</b>	<b>20 268 502,02</b>	<b>4 722 461,72</b>

(1) Collectivités de plus de 100 000 habitants

## II - EXÉCUTION BUDGÉTAIRE

### Recettes de fonctionnement - Vue détaillée

Chapitre / Article	Intitulé	Prévisions (a)	Émissions (b)	Annulations (c)	Réalisations nettes (d=b-c)	Solde prévisions / réalisations (a-d)
6419	Remboursements sur rémunérations du personnel	0,00	3 698,91	0,00	3 698,91	0,00
6459	Remboursements sur charges de Sécurité Sociale et de prévoyance.	0,00	36 842,82	0,00	36 842,82	0,00
6479	Remboursements sur autres charges sociales	0,00	83 325,98	0,00	83 325,98	0,00
total chapitre 013	Atténuations de charges	100 000,00	123 867,71	0,00	123 867,71	-23 867,71
total chapitre 016	APA	0,00	0,00	0,00	0,00	0,00
total chapitre 017	RSA/Régularisations de RMI	0,00	0,00	0,00	0,00	0,00
70311	Concession dans les cimetières (produit net)	0,00	39 733,50	0,00	39 733,50	0,00
7062	Redevances et droits des services à caractère culturel	0,00	179 597,00	21 136,59	158 460,41	0,00
70632	A caractère de loisirs	0,00	9 809,00	875,00	8 934,00	0,00
7067	Redevances et droits des services périscolaires et d'enseignement	0,00	252 840,27	2 420,93	250 419,34	0,00
706888	Autres	0,00	13 559,20	1 251,57	12 307,63	0,00
7078	Autres marchandises	0,00	8 214,22	1 538,86	6 675,36	0,00
7083	Locations diverses (autres qu'immeubles)	0,00	19 882,90	136,00	19 746,90	0,00
70876	par le GFP de rattachement	0,00	212 180,00	0,00	212 180,00	0,00
70878	par des tiers	0,00	33 342,81	0,00	33 342,81	0,00
total chapitre 70	Produits des services, du domaine et ventes diverses	635 695,00	769 158,90	27 358,95	741 799,95	-106 104,95
73211	Attribution de compensation	0,00	2 530 292,12	0,00	2 530 292,12	0,00
73212	Dotation de solidarité communautaire	0,00	608 079,00	0,00	608 079,00	0,00
73221	FNGIR	0,00	40 474,00	0,00	40 474,00	0,00
732221	Fonds de péréquation des ressources communales et intercommunales	0,00	305 208,00	0,00	305 208,00	0,00
total chapitre 73	Impôts et taxes (sauf 731)	3 483 275,00	3 484 053,12	0,00	3 484 053,12	-778,12
73111	Impôts directs locaux	0,00	8 172 959,00	0,00	8 172 959,00	0,00

**II - EXÉCUTION BUDGÉTAIRE****Recettes de fonctionnement - Vue détaillée**

Chapitre / Article	Intitulé	Prévisions (a)	Émissions (b)	Annulations (c)	Réalisations nettes (d=b-c)	Solde prévisions / réalisations (a-d)
73118	Autres contributions directes	0,00	5 263,00	0,00	5 263,00	0,00
73123	Taxe communale additionnelle aux droits de mutation ou à la taxe de publicité foncière	0,00	288 394,00	0,00	288 394,00	0,00
73132	Taxe sur les pylônes électriques	0,00	9 222,00	0,00	9 222,00	0,00
73141	Taxe sur la consommation finale d'électricité	0,00	231 866,88	0,00	231 866,88	0,00
73174	Taxe locale sur la publicité extérieure	0,00	56 324,82	0,00	56 324,82	0,00
7318	Autres	0,00	14 923,74	0,00	14 923,74	0,00
total chapitre 731	Fiscalité locale	8 653 133,00	8 778 953,44	0,00	8 778 953,44	-125 820,44
74111	Dotations forfaitaires des communes	0,00	2 671 302,00	0,00	2 671 302,00	0,00
741123	Dotations de solidarité urbaine (DSU) des communes	0,00	3 375 527,00	0,00	3 375 527,00	0,00
741127	Dotations nationales de péréquation (DNP) des communes	0,00	240 692,00	0,00	240 692,00	0,00
744	FCTVA	0,00	17 389,19	0,00	17 389,19	0,00
74718	Autres	0,00	254 808,34	52 691,12	202 117,22	0,00
7472	Régions	0,00	14 455,00	0,00	14 455,00	0,00
7473	Départements	0,00	117 630,00	0,00	117 630,00	0,00
74748	Autres communes	0,00	34 944,00	0,00	34 944,00	0,00
74751	GFP de rattachement	0,00	26 601,80	0,00	26 601,80	0,00
747888	Autres	0,00	437 696,76	57 816,00	379 880,76	0,00
7482	Compensation pour perte de taxe additionnelle aux droits d'enregistrement ou la taxe de publicité foncière	0,00	1 012,00	0,00	1 012,00	0,00
74833	État - Compensation au titre des exonérations de taxes foncières	0,00	101 455,00	0,00	101 455,00	0,00
7484	Dotations de recensement	0,00	2 866,00	0,00	2 866,00	0,00
7485	Dotations pour les titres sécurisés	0,00	22 488,50	0,00	22 488,50	0,00
74888	Autres	0,00	109 324,00	0,00	109 324,00	0,00

## II - EXÉCUTION BUDGÉTAIRE

### Recettes de fonctionnement - Vue détaillée

Chapitre / Article	Intitulé	Prévisions (a)	Émissions (b)	Annulations (c)	Réalisations nettes (d=b-c)	Solde prévisions / réalisations (a-d)
total chapitre 74	Dotations et participations	7 164 840,00	7 428 191,59	110 507,12	7 317 684,47	-152 844,47
752	Revenus des immeubles	0,00	121 897,88	4 388,65	117 509,23	0,00
756	Libéralités reçues	0,00	16 165,00	0,00	16 165,00	0,00
75811	Redevances pour concessions, brevets, licences, marques, procédés, droits et valeurs similaires	0,00	533,34	0,00	533,34	0,00
75813	Redevances versées par les fermiers et concessionnaires	0,00	80 103,80	28 000,00	52 103,80	0,00
7584	Recouvrement sur créances admises en non valeur	0,00	1 065,02	0,00	1 065,02	0,00
75883	Excédents sur opérations de gestion	0,00	137,70	0,00	137,70	0,00
75888	Autres	0,00	259 886,40	5 462,56	254 423,84	0,00
total chapitre 75	Autres produits de gestion courante	1 524 244,00	479 789,14	37 851,21	441 937,93	1 082 306,07
<b>Total des recettes de gestion des services</b>		<b>21 561 187,00</b>	<b>21 064 013,90</b>	<b>175 717,28</b>	<b>20 888 296,62</b>	<b>672 890,38</b>
761	Produits de participations	0,00	2,84	0,00	2,84	0,00
76232	par le GFP de rattachement	0,00	19 624,74	0,00	19 624,74	0,00
7688	Autres	0,00	72,86	0,00	72,86	0,00
total chapitre 76	Produits financiers	19 625,00	19 700,44	0,00	19 700,44	-75,44
773	Mandats annulés (sur exercices antérieurs) ou atteints par la déchéance quadriennale	0,00	46 663,23	0,00	46 663,23	0,00
775	Produits des cessions d'immobilisations	0,00	210 570,00	0,00	210 570,00	0,00
total chapitre 77	Produits spécifiques	255 658,00	257 233,23	0,00	257 233,23	-1 575,23
7817	Reprises sur dépréciations des actifs circulants.	0,00	14 171,00	0,00	14 171,00	0,00
total chapitre 78	Reprises sur provisions	14 165,00	14 171,00	0,00	14 171,00	-6,00
<b>Total des recettes réelles et mixtes</b>		<b>21 850 635,00</b>	<b>21 355 118,57</b>	<b>175 717,28</b>	<b>21 179 401,29</b>	<b>671 233,71</b>
722	Immobilisations corporelles	0,00	16 870,05	0,00	16 870,05	0,00
7761	Différences sur réalisations (négatives) reprises au compte de résultat	0,00	99 724,74	0,00	99 724,74	0,00

## II - EXÉCUTION BUDGÉTAIRE


### Recettes de fonctionnement - Vue détaillée

Chapitre / Article	Intitulé	Prévisions (a)	Émissions (b)	Annulations (c)	Réalisations nettes (d=b-c)	Solde prévisions / réalisations (a-d)
77681	Neutralisation des amortissements	0,00	153 508,00	0,00	153 508,00	0,00
777	Recettes et quote-part des subventions d'investissement transférées au compte de résultat	0,00	21 373,10	0,00	21 373,10	0,00
7811	Reprises sur amortissements des immobilisations incorporelles et corporelles	0,00	7 348,00	0,00	7 348,00	0,00
total chapitre 042	Opérations d'ordre de transfert entre sections	330 468,74	298 823,89	0,00	298 823,89	31 644,85
total chapitre 043	Opérations d'ordre à l'intérieur de la section de fonctionnement	0,00	0,00	0,00	0,00	0,00
<b>Total des recettes d'ordre de fonctionnement</b>		<b>330 468,74</b>	<b>298 823,89</b>	<b>0,00</b>	<b>298 823,89</b>	<b>31 644,85</b>
<b>Total des recettes de fonctionnement de l'exercice</b>		<b>22 181 103,74</b>	<b>21 653 942,46</b>	<b>175 717,28</b>	<b>21 478 225,18</b>	<b>702 878,56</b>
<b>002 Résultat de fonctionnement reporté</b>		<b>2 809 860,00</b>	<b>0,00</b>	<b>0,00</b>	<b>0,00</b>	<b>0,00</b>
<b>Total des recettes de la section de fonctionnement</b>		<b>24 990 963,74</b>	<b>21 653 942,46</b>	<b>175 717,28</b>	<b>21 478 225,18</b>	<b>3 512 738,56</b>

## III – ÉTATS FINANCIERS

## Bilan (en euros)

ACTIF	Note	Exercice N			Exercice N-1
		BRUT	amortissements, dépréciations	NET	NET
<b>ACTIF IMMOBILISÉ</b>		<b>0,00</b>	<b>0,00</b>	<b>0,00</b>	<b>0,00</b>
IMMOBILISATIONS INCORPORELLES		0,00	0,00	0,00	0,00
Subventions d'investissement versées		1 946 730,94	320 638,00	1 626 092,94	1 304 966,19
Autres immobilisations incorporelles		1 553 013,56	925 439,45	627 574,11	697 525,63
Immobilisations incorporelles en cours		0,00	0,00	0,00	0,00
IMMOBILISATIONS CORPORELLES		0,00	0,00	0,00	0,00
Terrains		18 767 146,27	768 957,94	17 998 188,33	17 931 474,15
Constructions		66 080 126,54	42 510,99	66 037 615,55	65 094 888,46
Réseaux et installations de voirie		2 960 107,43	57 333,54	2 902 773,89	2 695 058,23
Réseaux divers		4 682 882,23	2 091 456,54	2 591 425,69	2 716 405,35
Installations techniques, agencements et matériel		3 179 945,33	2 414 715,51	765 229,82	668 122,84
Immobilisations mises en concessions ou affermées		0,00	0,00	0,00	0,00
Autres		7 378 207,77	5 705 303,47	1 672 904,30	1 392 739,97
Immobilisations corporelles en cours		22 442 187,69	0,00	22 442 187,69	19 391 311,15
DROITS DE RETOUR RELATIFS AUX BIENS MIS A DISPOSITION OU AFFECTÉS		69 172 822,57	0,00	69 172 822,57	69 172 822,57
IMMOBILISATIONS FINANCIÈRES		3 181 158,90	0,00	3 181 158,90	2 809 730,51
<b>TOTAL ACTIF IMMOBILISÉ (I)</b>		<b>201 344 329,23</b>	<b>12 326 355,44</b>	<b>189 017 973,79</b>	<b>183 875 045,05</b>
<b>ACTIF CIRCULANT</b>		<b>0,00</b>	<b>0,00</b>	<b>0,00</b>	<b>0,00</b>
STOCKS		0,00	0,00	0,00	0,00
CRÉANCES		0,00	0,00	0,00	0,00
Créances sur des entités publiques, des organismes internationaux et la Commission européenne		209 928,33	0,00	209 928,33	245 609,35
Créances sur les redevables et comptes rattachés		204 937,94	7 829,00	197 108,94	264 686,86
Avances et acomptes versés par la collectivité		0,00	0,00	0,00	0,00
Créances correspondant à des opérations pour compte de tiers		6 000,00	0,00	6 000,00	0,00
Créances sur budgets annexes		0,00	0,00	0,00	0,00
Créances sur les autres débiteurs		107 806,04	0,00	107 806,04	103 564,60
CHARGES CONSTATÉES D'AVANCE		5 000,00	0,00	5 000,00	0,00

Envoyé en préfecture le 04/04/2025	Exercice 2024
Reçu en préfecture le 04/04/2025	
Publié le	
ID : 042-214201865-20250402-DEL_2025_023-DE	

## III – ÉTATS FINANCIERS


## Bilan (en euros)

ACTIF	Note	Exercice N			Exercice N-1
		BRUT	amortissements, dépréciations	NET	NET
<b>TOTAL ACTIF CIRCULANT (HORS TRÉSORERIE) (II)</b>		<b>533 672,31</b>	<b>7 829,00</b>	<b>525 843,31</b>	<b>613 860,81</b>
<b>TRÉSORERIE</b>		<b>0,00</b>	<b>0,00</b>	<b>0,00</b>	<b>0,00</b>
VALEURS MOBILIÈRES DE PLACEMENT		0,00	0,00	0,00	0,00
DISPONIBILITÉS		2 630 135,17	0,00	2 630 135,17	1 639 555,14
AUTRES		0,00	0,00	0,00	0,00
<b>TOTAL TRÉSORERIE (III)</b>		<b>2 630 135,17</b>	<b>0,00</b>	<b>2 630 135,17</b>	<b>1 639 555,14</b>
COMPTES DE REGULARISATION (dont primes de remboursement des obligations) (IV)		0,00	0,00	0,00	28 371,04
ÉCARTS DE CONVERSION ACTIF (V)		0,00	0,00	0,00	0,00
<b>TOTAL GÉNÉRAL (I + II + III + IV + V)</b>		<b>204 508 136,71</b>	<b>12 334 184,44</b>	<b>192 173 952,27</b>	<b>186 156 832,04</b>

## III – ÉTATS FINANCIERS

## Bilan (en euros)

FONDS PROPRES ET PASSIF	Note	Exercice N	Exercice N-1
<b>FONDS PROPRES</b>		<b>0,00</b>	<b>0,00</b>
APPORTS NON RATTACHÉS A UN ACTIF DÉTERMINÉ		0,00	0,00
Dotations		36 900 328,48	36 900 328,48
Fonds globalisés		20 001 991,77	19 396 260,07
SUBVENTIONS D'INVESTISSEMENT		0,00	0,00
Rattachées à un actif amortissable		114 020,03	118 001,86
Rattachées à un actif non amortissable		28 117 777,99	25 150 239,10
NEUTRALISATIONS ET RÉGULARISATIONS		-619 418,92	-416 887,71
RÉSERVES		77 901 866,37	77 101 866,04
REPORT A NOUVEAU		2 809 860,00	1 925 000,00
RÉSULTAT DE L'EXERCICE		1 209 723,16	1 684 860,33
DROITS DU CONCÉDANT ET DE L'AFFERMANT		0,00	0,00
DROITS DE L'AFFECTANT ET DU REMETTANT		11 476 024,08	11 476 024,08
<b>TOTAL FONDS PROPRES (I)</b>		<b>177 912 172,96</b>	<b>173 335 692,25</b>
<b>PASSIF</b>		<b>0,00</b>	<b>0,00</b>
<b>PROVISIONS POUR RISQUES ET CHARGES</b>		<b>0,00</b>	<b>0,00</b>
PROVISIONS POUR RISQUES		80 000,00	5 000,00
PROVISIONS POUR CHARGES		0,00	0,00
<b>TOTAL PROVISIONS POUR RISQUES ET CHARGES (1)</b>		<b>80 000,00</b>	<b>5 000,00</b>
<b>DETTES FINANCIÈRES</b>		<b>0,00</b>	<b>0,00</b>
EMPRUNTS OBLIGATAIRES		0,00	0,00
EMPRUNTS SOUSCRITS AUPRÈS DES ÉTABLISSEMENTS DE CRÉDIT		11 924 653,46	10 210 216,95
DETTES FINANCIÈRES ET AUTRES EMPRUNTS		1 760,23	1 760,23
<b>TOTAL DETTES FINANCIÈRES (2)</b>		<b>11 926 413,69</b>	<b>10 211 977,18</b>
<b>DETTES NON FINANCIÈRES</b>		<b>0,00</b>	<b>0,00</b>
Dettes fournisseurs et comptes rattachés		1 328 917,78	1 759 370,32
Dettes fiscales et sociales		67 027,67	25 070,63
Avances et acomptes reçus		0,00	0,00
Dettes correspondant à des opérations pour compte de tiers		0,00	0,00

Envoyé en préfecture le 04/04/2025	Exercice 2024
Reçu en préfecture le 04/04/2025	
Publié le	
ID : 042-214201865-20250402-DEL_2025_023-DE	

**III – ÉTATS FINANCIERS****Bilan (en euros)**


FONDS PROPRES ET PASSIF	Note	Exercice N	Exercice N-1
Fonds gérés par la collectivité		0,00	0,00
Dettes sur budgets annexes		0,00	0,00
Autres dettes non financières		858 593,59	800 942,43
PRODUITS CONSTATÉS D'AVANCE		0,00	0,00
<b>TOTAL DETTES NON FINANCIÈRES (3)</b>		<b>2 254 539,04</b>	<b>2 585 383,38</b>
<b>TRÉSORERIE</b>		<b>0,00</b>	<b>0,00</b>
AUTRES ÉLÉMENTS DE TRÉSORERIE PASSIVE		0,00	0,00
<b>TOTAL TRÉSORERIE (4)</b>		<b>0,00</b>	<b>0,00</b>
<b>TOTAL PASSIF (II) = (1+2+3+4)</b>		<b>14 260 952,73</b>	<b>12 802 360,56</b>
COMPTES DE RÉGULARISATION (III)		826,58	18 779,23
ÉCARTS DE CONVERSION PASSIF (IV)		0,00	0,00
<b>TOTAL GÉNÉRAL (I+II+III+IV)</b>		<b>192 173 952,27</b>	<b>186 156 832,04</b>

**III – ÉTATS FINANCIERS**  
**Compte de résultat (en euros)**

	Note	Exercice N	Exercice N-1	Variation
<b>PRODUITS DE FONCTIONNEMENT</b>		<b>0,00</b>	<b>0,00</b>	<b>0,00</b>
<b>PRODUITS SANS CONTREPARTIE DIRECTE (ou subventions et produits assimilés)</b>		<b>0,00</b>	<b>0,00</b>	<b>0,00</b>
Dotations de l'état		6 304 910,19	6 200 488,40	104 421,79
Participations		775 628,78	626 860,41	148 768,37
Compensations, autres attributions et autres participations		237 145,50	121 951,50	115 194,00
Dons et legs		16 165,00	0,00	16 165,00
Impôts et taxes		12 243 881,56	12 133 857,64	110 023,92
<b>PRODUITS AVEC CONTREPARTIE DIRECTE</b>		<b>0,00</b>	<b>0,00</b>	<b>0,00</b>
Ventes de biens ou prestations de services		741 799,95	642 740,34	99 059,61
Produits des cessions d'actifs		210 570,00	129 462,99	81 107,01
Autres produits de gestion		472 436,16	518 758,94	-46 322,78
Production stockée et immobilisée		16 870,05	29 518,06	-12 648,01
<b>AUTRES PRODUITS</b>		<b>0,00</b>	<b>0,00</b>	<b>0,00</b>
Reprises sur amortissement, dépréciations, provisions et transferts de charges		21 519,00	0,00	21 519,00
Reprises du financement rattaché à un actif		21 373,10	21 870,00	-496,90
Neutralisation des amortissements, dépréciations et provisions		153 508,00	0,00	153 508,00
Neutralisation des moins-values de cession		99 724,74	2 202,40	97 522,34
<b>TOTAL PRODUITS DE FONCTIONNEMENT (I)</b>		<b>21 315 532,03</b>	<b>20 427 710,68</b>	<b>887 821,35</b>
<b>CHARGES DE FONCTIONNEMENT</b>		<b>0,00</b>	<b>0,00</b>	<b>0,00</b>
Achats et charges externes		3 266 630,48	3 500 385,66	-233 755,18
Charges de personnel		11 853 283,47	10 930 080,29	923 203,18
<i>Dont salaires, traitements et rémunérations diverses</i>		<i>8 504 214,90</i>	<i>7 974 357,63</i>	<i>529 857,27</i>
<i>Dont charges sociales</i>		<i>3 349 068,57</i>	<i>2 955 722,66</i>	<i>393 345,91</i>
Indemnités des élus (et membres du CESR)		218 182,53	229 034,18	-10 851,65
Autres charges de fonctionnement (dont pertes sur créances irrécouvrables)		72 495,50	80 975,12	-8 479,62
Impôts et taxes		424 646,60	372 169,34	52 477,26
Dotations aux amortissements, dépréciations, provisions		972 023,47	777 129,66	194 893,81
Valeurs nettes comptables des éléments d'actifs cédés		259 593,21	40 113,30	219 479,91
Neutralisation des dépréciations et provisions		0,00	0,00	0,00


**III – ÉTATS FINANCIERS**  
**Compte de résultat (en euros)**

	Note	Exercice N	Exercice N-1	Variation
Neutralisation des plus-values de cession		50 701,53	91 552,09	-40 850,56
<b>TOTAL CHARGES DE FONCTIONNEMENT (II)</b>		<b>17 117 556,79</b>	<b>16 021 439,64</b>	<b>1 096 117,15</b>
<b>CHARGES D'INTERVENTION</b>		<b>0,00</b>	<b>0,00</b>	<b>0,00</b>
Dispositifs d'intervention pour compte propre		2 145 104,32	1 887 180,89	257 923,43
<i>Dont ménages</i>		4 340,68	10 781,43	-6 440,75
<i>Dont personnes morales de droit privé</i>		747 656,28	721 815,29	25 840,99
<i>Dont collectivités territoriales</i>		1 532,02	5 081,59	-3 549,57
<i>Dont autres organismes publics</i>		1 391 575,34	1 149 502,58	242 072,76
<i>Dont établissements d'enseignement</i>		0,00	0,00	0,00
Charges résultant de la mise en jeu de la garantie de la collectivité		0,00	0,00	0,00
Autres charges		457 451,46	490 390,66	-32 939,20
<b>TOTAL CHARGES D'INTERVENTION (III)</b>		<b>2 602 555,78</b>	<b>2 377 571,55</b>	<b>224 984,23</b>
<b>PRODUITS (ou CHARGES) NETS DE L'ACTIVITE (IV = I - II - III)</b>		<b>1 595 419,46</b>	<b>2 028 699,49</b>	<b>-433 280,03</b>
<b>PRODUITS FINANCIERS</b>		<b>0,00</b>	<b>0,00</b>	<b>0,00</b>
Produits des participations et des prêts		2,84	6,53	-3,69
Produits des valeurs mobilières de placement		0,00	0,00	0,00
Produits nets sur cessions de valeurs mobilières de placement		0,00	0,00	0,00
Autres produits financiers		19 697,60	25 046,97	-5 349,37
Reprises sur amortissements, dépréciations, provisions financières et transferts de charges		0,00	0,00	0,00
<b>TOTAL PRODUITS FINANCIERS (V)</b>		<b>19 700,44</b>	<b>25 053,50</b>	<b>-5 353,06</b>
<b>CHARGES FINANCIERES</b>		<b>0,00</b>	<b>0,00</b>	<b>0,00</b>
Charges d'intérêts		383 996,74	347 492,66	36 504,08
Charges nettes sur cessions de valeurs mobilières de placement		0,00	0,00	0,00
Autres charges financières		0,00	0,00	0,00
Dotations aux amortissements, aux dépréciations et aux provisions financières		21 400,00	21 400,00	0,00
<b>TOTAL CHARGES FINANCIERES (VI)</b>		<b>405 396,74</b>	<b>368 892,66</b>	<b>36 504,08</b>
<b>PRODUITS (ou CHARGES) FINANCIERS NETS (VII = V - VI)</b>		<b>-385 696,30</b>	<b>-343 839,16</b>	<b>-41 857,14</b>
<b>RESULTAT DE L'EXERCICE (VIII = IV + VII )</b>		<b>1 209 723,16</b>	<b>1 684 860,33</b>	<b>-475 137,17</b>

Exercice 2024	
Envoyé en préfecture le 04/04/2025	
Reçu en préfecture le 04/04/2025	
Publié le	
ID : 042-214201865-20250402-DEL_2025_023-DE	

**III – ÉTATS FINANCIERS**

**Compte de résultat (en euros)**

Exercice 2024	
Envoyé en préfecture le 04/04/2025	
Reçu en préfecture le 04/04/2025	
Publié le	
ID : 042-214201865-20250402-DEL_2025_023-DE	

### III – ÉTATS FINANCIERS

#### Annexe

L'annexe est une pièce jointe au compte financier unique pour les collectivités ayant recours à la certification des comptes.

Pour les autres collectivités, cet état est SANS OBJET.

## III – ÉTATS FINANCIERS

## Balance des comptes

Numéro de compte	Libellé du compte	Balance d'entrée		Opérations non budgétaires		Opérations budgétaires		Total		Soldes	
		Débit	Crédit	Débit	Crédit	Débit	Crédit	Débit	Crédit	Débit	Crédit
1021	Dotations	0,00	36 649 069,67	0,00	0,00	0,00	0,00	0,00	36 649 069,67	0,00	36 649 069,67
10222	F.C.T.V.A.	0,00	17 522 206,98	0,00	0,00	0,00	561 936,61	0,00	18 084 143,59	0,00	18 084 143,59
10226	Taxe d'aménagement	0,00	449 495,60	0,00	0,00	0,00	43 795,09	0,00	493 290,69	0,00	493 290,69
10228	Autres fonds d'investissement	0,00	1 424 557,49	0,00	0,00	0,00	0,00	0,00	1 424 557,49	0,00	1 424 557,49
	<b>Sous Total compte 1022</b>	<b>0,00</b>	<b>19 396 260,07</b>	<b>0,00</b>	<b>0,00</b>	<b>0,00</b>	<b>605 731,70</b>	<b>0,00</b>	<b>20 001 991,77</b>	<b>0,00</b>	<b>20 001 991,77</b>
10251	Dons et legs en capital	0,00	251 258,81	0,00	0,00	0,00	0,00	0,00	251 258,81	0,00	251 258,81
	<b>Sous Total compte 1025</b>	<b>0,00</b>	<b>251 258,81</b>	<b>0,00</b>	<b>0,00</b>	<b>0,00</b>	<b>0,00</b>	<b>0,00</b>	<b>251 258,81</b>	<b>0,00</b>	<b>251 258,81</b>
	<b>Sous Total compte 102</b>	<b>0,00</b>	<b>56 296 588,55</b>	<b>0,00</b>	<b>0,00</b>	<b>0,00</b>	<b>605 731,70</b>	<b>0,00</b>	<b>56 902 320,25</b>	<b>0,00</b>	<b>56 902 320,25</b>
1068	Excédents de fonctionnement capitalisés	0,00	77 101 866,04	0,00	0,00	0,00	800 000,33	0,00	77 901 866,37	0,00	77 901 866,37
	<b>Sous Total compte 106</b>	<b>0,00</b>	<b>77 101 866,04</b>	<b>0,00</b>	<b>0,00</b>	<b>0,00</b>	<b>800 000,33</b>	<b>0,00</b>	<b>77 901 866,37</b>	<b>0,00</b>	<b>77 901 866,37</b>
	<b>Sous Total compte 10</b>	<b>0,00</b>	<b>133 398 454,59</b>	<b>0,00</b>	<b>0,00</b>	<b>0,00</b>	<b>1 405 732,03</b>	<b>0,00</b>	<b>134 804 186,62</b>	<b>0,00</b>	<b>134 804 186,62</b>
110	Report à nouveau (solde créditeur)	0,00	1 925 000,00	800 000,33	1 684 860,33	0,00	0,00	800 000,33	3 609 860,33	0,00	2 809 860,00
	<b>Sous Total compte 11</b>	<b>0,00</b>	<b>1 925 000,00</b>	<b>800 000,33</b>	<b>1 684 860,33</b>	<b>0,00</b>	<b>0,00</b>	<b>800 000,33</b>	<b>3 609 860,33</b>	<b>0,00</b>	<b>2 809 860,00</b>
12	RÉSULTAT DE L'EXERCICE (Excédentaire ou	0,00	1 684 860,33	1 684 860,33	0,00	0,00	0,00	1 684 860,33	1 684 860,33	0,00	0,00
	<b>Sous Total compte 12</b>	<b>0,00</b>	<b>1 684 860,33</b>	<b>1 684 860,33</b>	<b>0,00</b>	<b>0,00</b>	<b>0,00</b>	<b>1 684 860,33</b>	<b>1 684 860,33</b>	<b>0,00</b>	<b>0,00</b>
1311	État et établissements nationaux	0,00	328 598,86	205 065,10	0,00	0,00	15 366,34	205 065,10	343 965,20	0,00	138 900,10
1312	Régions	0,00	26 264,00	0,00	0,00	0,00	0,00	0,00	26 264,00	0,00	26 264,00
13151	GFP de rattachement	0,00	0,00	0,00	0,00	0,00	2 024,93	0,00	2 024,93	0,00	2 024,93
	<b>Sous Total compte 1315</b>	<b>0,00</b>	<b>0,00</b>	<b>0,00</b>	<b>0,00</b>	<b>0,00</b>	<b>2 024,93</b>	<b>0,00</b>	<b>2 024,93</b>	<b>0,00</b>	<b>2 024,93</b>
1316	Autres établissements publics locaux	0,00	29 745,00	29 745,00	0,00	0,00	0,00	29 745,00	29 745,00	0,00	0,00
1318	Autres	0,00	15 000,00	15 000,00	0,00	0,00	0,00	15 000,00	15 000,00	0,00	0,00
	<b>Sous Total compte 131</b>	<b>0,00</b>	<b>399 607,86</b>	<b>249 810,10</b>	<b>0,00</b>	<b>0,00</b>	<b>17 391,27</b>	<b>249 810,10</b>	<b>416 999,13</b>	<b>0,00</b>	<b>167 189,03</b>

## III – ÉTATS FINANCIERS

## Balance des comptes

Numéro de compte	Libellé du compte	Balance d'entrée		Opérations non budgétaires		Opérations budgétaires		Total		Soldes	
		Débit	Crédit	Débit	Crédit	Débit	Crédit	Débit	Crédit	Débit	Crédit
1321	État et établissements nationaux	0,00	4 121 769,82	0,00	0,00	0,00	608 712,40	0,00	4 730 482,22	0,00	4 730 482,22
1322	Régions	0,00	5 688 988,15	0,00	0,00	0,00	409 329,00	0,00	6 098 317,15	0,00	6 098 317,15
1323	Départements	0,00	3 206 541,88	0,00	0,00	0,00	300 000,00	0,00	3 506 541,88	0,00	3 506 541,88
13241	Communes membres du GFP	0,00	268 495,16	0,00	0,00	0,00	0,00	0,00	268 495,16	0,00	268 495,16
	<b>Sous Total compte 1324</b>	<b>0,00</b>	<b>268 495,16</b>	<b>0,00</b>	<b>0,00</b>	<b>0,00</b>	<b>0,00</b>	<b>0,00</b>	<b>268 495,16</b>	<b>0,00</b>	<b>268 495,16</b>
13251	GFP de rattachement	0,00	1 356 063,88	0,00	0,00	0,00	1 612 325,09	0,00	2 968 388,97	0,00	2 968 388,97
	<b>Sous Total compte 1325</b>	<b>0,00</b>	<b>1 356 063,88</b>	<b>0,00</b>	<b>0,00</b>	<b>0,00</b>	<b>1 612 325,09</b>	<b>0,00</b>	<b>2 968 388,97</b>	<b>0,00</b>	<b>2 968 388,97</b>
1326	Autres établissements publics locaux	0,00	89 699,00	0,00	0,00	0,00	0,00	0,00	89 699,00	0,00	89 699,00
13278	Autres fonds européens	0,00	4 081 284,79	0,00	0,00	0,00	0,00	0,00	4 081 284,79	0,00	4 081 284,79
	<b>Sous Total compte 1327</b>	<b>0,00</b>	<b>4 081 284,79</b>	<b>0,00</b>	<b>0,00</b>	<b>0,00</b>	<b>0,00</b>	<b>0,00</b>	<b>4 081 284,79</b>	<b>0,00</b>	<b>4 081 284,79</b>
1328	Autres	0,00	1 354 582,77	0,00	0,00	0,00	37 172,40	0,00	1 391 755,17	0,00	1 391 755,17
	<b>Sous Total compte 132</b>	<b>0,00</b>	<b>20 167 425,45</b>	<b>0,00</b>	<b>0,00</b>	<b>0,00</b>	<b>2 967 538,89</b>	<b>0,00</b>	<b>23 134 964,34</b>	<b>0,00</b>	<b>23 134 964,34</b>
1345	Amendes de radars automatiques et amende	0,00	1 576 614,34	0,00	0,00	0,00	0,00	0,00	1 576 614,34	0,00	1 576 614,34
13461	Dotation d'équipement des territoires ru	0,00	576 505,88	0,00	0,00	0,00	0,00	0,00	576 505,88	0,00	576 505,88
	<b>Sous Total compte 1346</b>	<b>0,00</b>	<b>576 505,88</b>	<b>0,00</b>	<b>0,00</b>	<b>0,00</b>	<b>0,00</b>	<b>0,00</b>	<b>576 505,88</b>	<b>0,00</b>	<b>576 505,88</b>
1348	Autres	0,00	1 586 260,77	0,00	0,00	0,00	0,00	0,00	1 586 260,77	0,00	1 586 260,77
	<b>Sous Total compte 134</b>	<b>0,00</b>	<b>3 739 380,99</b>	<b>0,00</b>	<b>0,00</b>	<b>0,00</b>	<b>0,00</b>	<b>0,00</b>	<b>3 739 380,99</b>	<b>0,00</b>	<b>3 739 380,99</b>
1381	État et établissements nationaux	0,00	116 739,36	0,00	0,00	0,00	0,00	0,00	116 739,36	0,00	116 739,36
1382	Régions	0,00	249 224,02	0,00	0,00	0,00	0,00	0,00	249 224,02	0,00	249 224,02
1383	Départements	0,00	56 596,09	0,00	0,00	0,00	0,00	0,00	56 596,09	0,00	56 596,09
1385	Groupements de collectivités et collecti	0,00	3 175,23	0,00	0,00	0,00	0,00	0,00	3 175,23	0,00	3 175,23
1386	Autres établissements publics locaux	0,00	283 517,52	0,00	0,00	0,00	0,00	0,00	283 517,52	0,00	283 517,52

## III – ÉTATS FINANCIERS

## Balance des comptes

Numéro de compte	Libellé du compte	Balance d'entrée		Opérations non budgétaires		Opérations budgétaires		Total		Soldes	
		Débit	Crédit	Débit	Crédit	Débit	Crédit	Débit	Crédit	Débit	Crédit
13878	Autres fonds européens	0,00	522 746,76	0,00	0,00	0,00	0,00	0,00	522 746,76	0,00	522 746,76
	<b>Sous Total compte 1387</b>	<b>0,00</b>	<b>522 746,76</b>	<b>0,00</b>	<b>0,00</b>	<b>0,00</b>	<b>0,00</b>	<b>0,00</b>	<b>522 746,76</b>	<b>0,00</b>	<b>522 746,76</b>
1388	Autres	0,00	11 433,68	0,00	0,00	0,00	0,00	0,00	11 433,68	0,00	11 433,68
	<b>Sous Total compte 138</b>	<b>0,00</b>	<b>1 243 432,66</b>	<b>0,00</b>	<b>0,00</b>	<b>0,00</b>	<b>0,00</b>	<b>0,00</b>	<b>1 243 432,66</b>	<b>0,00</b>	<b>1 243 432,66</b>
13911	État et établissements nationaux	219 546,00	0,00	0,00	205 065,10	12 424,10	0,00	231 970,10	205 065,10	26 905,00	0,00
13912	Régions	26 264,00	0,00	0,00	0,00	0,00	0,00	26 264,00	0,00	26 264,00	0,00
13916	Autres établissements publics locaux	23 796,00	0,00	0,00	29 745,00	5 949,00	0,00	29 745,00	29 745,00	0,00	0,00
13918	Autres	12 000,00	0,00	0,00	15 000,00	3 000,00	0,00	15 000,00	15 000,00	0,00	0,00
	<b>Sous Total compte 1391</b>	<b>281 606,00</b>	<b>0,00</b>	<b>0,00</b>	<b>249 810,10</b>	<b>21 373,10</b>	<b>0,00</b>	<b>302 979,10</b>	<b>249 810,10</b>	<b>53 169,00</b>	<b>0,00</b>
	<b>Sous Total compte 139</b>	<b>281 606,00</b>	<b>0,00</b>	<b>0,00</b>	<b>249 810,10</b>	<b>21 373,10</b>	<b>0,00</b>	<b>302 979,10</b>	<b>249 810,10</b>	<b>53 169,00</b>	<b>0,00</b>
	<b>Sous Total compte 13</b>	<b>281 606,00</b>	<b>25 549 846,96</b>	<b>249 810,10</b>	<b>249 810,10</b>	<b>21 373,10</b>	<b>2 984 930,16</b>	<b>552 789,20</b>	<b>28 784 587,22</b>	<b>0,00</b>	<b>28 231 798,02</b>
15111	Provisions pour litiges et contentieux (	0,00	5 000,00	0,00	0,00	0,00	0,00	0,00	5 000,00	0,00	5 000,00
	<b>Sous Total compte 1511</b>	<b>0,00</b>	<b>5 000,00</b>	<b>0,00</b>	<b>0,00</b>	<b>0,00</b>	<b>0,00</b>	<b>0,00</b>	<b>5 000,00</b>	<b>0,00</b>	<b>5 000,00</b>
15181	Autres provisions pour risques (non budg	0,00	0,00	0,00	75 000,00	0,00	0,00	0,00	75 000,00	0,00	75 000,00
	<b>Sous Total compte 1518</b>	<b>0,00</b>	<b>0,00</b>	<b>0,00</b>	<b>75 000,00</b>	<b>0,00</b>	<b>0,00</b>	<b>0,00</b>	<b>75 000,00</b>	<b>0,00</b>	<b>75 000,00</b>
	<b>Sous Total compte 151</b>	<b>0,00</b>	<b>5 000,00</b>	<b>0,00</b>	<b>75 000,00</b>	<b>0,00</b>	<b>0,00</b>	<b>0,00</b>	<b>80 000,00</b>	<b>0,00</b>	<b>80 000,00</b>
	<b>Sous Total compte 15</b>	<b>0,00</b>	<b>5 000,00</b>	<b>0,00</b>	<b>75 000,00</b>	<b>0,00</b>	<b>0,00</b>	<b>0,00</b>	<b>80 000,00</b>	<b>0,00</b>	<b>80 000,00</b>
1641	Emprunts en euros	0,00	9 187 680,83	0,00	0,00	996 833,59	2 824 404,00	996 833,59	12 012 084,83	0,00	11 015 251,24
16441	Opérations afférentes à l'emprunt	0,00	900 000,00	0,00	0,00	100 000,00	0,00	100 000,00	900 000,00	0,00	800 000,00
16449	Opérations afférentes à l'option de tira	0,00	0,00	0,00	0,00	100 000,00	100 000,00	100 000,00	100 000,00	0,00	0,00
	<b>Sous Total compte 1644</b>	<b>0,00</b>	<b>900 000,00</b>	<b>0,00</b>	<b>0,00</b>	<b>200 000,00</b>	<b>100 000,00</b>	<b>200 000,00</b>	<b>1 000 000,00</b>	<b>0,00</b>	<b>800 000,00</b>
	<b>Sous Total compte 164</b>	<b>0,00</b>	<b>10 087 680,83</b>	<b>0,00</b>	<b>0,00</b>	<b>1 196 833,59</b>	<b>2 924 404,00</b>	<b>1 196 833,59</b>	<b>13 012 084,83</b>	<b>0,00</b>	<b>11 815 251,24</b>

## III – ÉTATS FINANCIERS

## Balance des comptes

Numéro de compte	Libellé du compte	Balance d'entrée		Opérations non budgétaires		Opérations budgétaires		Total		Soldes	
		Débit	Crédit	Débit	Crédit	Débit	Crédit	Débit	Crédit	Débit	Crédit
165	Dépôts et cautionnements reçus	0,00	1 760,23	0,00	0,00	0,00	0,00	0,00	1 760,23	0,00	1 760,23
16884	Intérêts courus sur emprunts auprès des	0,00	122 536,12	122 536,12	109 402,22	0,00	0,00	122 536,12	231 938,34	0,00	109 402,22
	<b>Sous Total compte 1688</b>	<b>0,00</b>	<b>122 536,12</b>	<b>122 536,12</b>	<b>109 402,22</b>	<b>0,00</b>	<b>0,00</b>	<b>122 536,12</b>	<b>231 938,34</b>	<b>0,00</b>	<b>109 402,22</b>
	<b>Sous Total compte 168</b>	<b>0,00</b>	<b>122 536,12</b>	<b>122 536,12</b>	<b>109 402,22</b>	<b>0,00</b>	<b>0,00</b>	<b>122 536,12</b>	<b>231 938,34</b>	<b>0,00</b>	<b>109 402,22</b>
	<b>Sous Total compte 16</b>	<b>0,00</b>	<b>10 211 977,18</b>	<b>122 536,12</b>	<b>109 402,22</b>	<b>1 196 833,59</b>	<b>2 924 404,00</b>	<b>1 319 369,71</b>	<b>13 245 783,40</b>	<b>0,00</b>	<b>11 926 413,69</b>
192	Plus ou moins-values sur cessions d'immo	0,00	695 955,16	0,00	0,00	99 724,74	50 701,53	99 724,74	746 656,69	0,00	646 931,95
193	Autres neutralisations et régularisation	1 112 842,87	0,00	0,00	0,00	0,00	0,00	1 112 842,87	0,00	1 112 842,87	0,00
198	Neutralisation des amortissements	0,00	0,00	0,00	0,00	153 508,00	0,00	153 508,00	0,00	153 508,00	0,00
	<b>Sous Total compte 19</b>	<b>1 112 842,87</b>	<b>695 955,16</b>	<b>0,00</b>	<b>0,00</b>	<b>253 232,74</b>	<b>50 701,53</b>	<b>1 366 075,61</b>	<b>746 656,69</b>	<b>619 418,92</b>	<b>0,00</b>
	<b>Total classe 1</b>	<b>1 394 448,87</b>	<b>173 471 094,22</b>	<b>2 857 206,88</b>	<b>2 119 072,65</b>	<b>1 471 439,43</b>	<b>7 365 767,72</b>	<b>5 723 095,18</b>	<b>182 955 934,59</b>	<b>1 319 519,87</b>	<b>178 552 359,28</b>
2031	Frais d'études	547 703,35	0,00	0,00	0,00	274 545,02	306 427,43	822 248,37	306 427,43	515 820,94	0,00
	<b>Sous Total compte 203</b>	<b>547 703,35</b>	<b>0,00</b>	<b>0,00</b>	<b>0,00</b>	<b>274 545,02</b>	<b>306 427,43</b>	<b>822 248,37</b>	<b>306 427,43</b>	<b>515 820,94</b>	<b>0,00</b>
2041412	Bâtiments et installations	870,00	0,00	0,00	0,00	0,00	0,00	870,00	0,00	870,00	0,00
	<b>Sous Total compte 204141</b>	<b>870,00</b>	<b>0,00</b>	<b>0,00</b>	<b>0,00</b>	<b>0,00</b>	<b>0,00</b>	<b>870,00</b>	<b>0,00</b>	<b>870,00</b>	<b>0,00</b>
	<b>Sous Total compte 20414</b>	<b>870,00</b>	<b>0,00</b>	<b>0,00</b>	<b>0,00</b>	<b>0,00</b>	<b>0,00</b>	<b>870,00</b>	<b>0,00</b>	<b>870,00</b>	<b>0,00</b>
2041582	Bâtiments et installations	0,00	0,00	0,00	0,00	31 786,15	0,00	31 786,15	0,00	31 786,15	0,00
	<b>Sous Total compte 204158</b>	<b>0,00</b>	<b>0,00</b>	<b>0,00</b>	<b>0,00</b>	<b>31 786,15</b>	<b>0,00</b>	<b>31 786,15</b>	<b>0,00</b>	<b>31 786,15</b>	<b>0,00</b>
	<b>Sous Total compte 20415</b>	<b>0,00</b>	<b>0,00</b>	<b>0,00</b>	<b>0,00</b>	<b>31 786,15</b>	<b>0,00</b>	<b>31 786,15</b>	<b>0,00</b>	<b>31 786,15</b>	<b>0,00</b>
	<b>Sous Total compte 2041</b>	<b>870,00</b>	<b>0,00</b>	<b>0,00</b>	<b>0,00</b>	<b>31 786,15</b>	<b>0,00</b>	<b>32 656,15</b>	<b>0,00</b>	<b>32 656,15</b>	<b>0,00</b>
20422	Bâtiments et installations	2 520,00	0,00	0,00	0,00	35 367,42	0,00	37 887,42	0,00	37 887,42	0,00
	<b>Sous Total compte 2042</b>	<b>2 520,00</b>	<b>0,00</b>	<b>0,00</b>	<b>0,00</b>	<b>35 367,42</b>	<b>0,00</b>	<b>37 887,42</b>	<b>0,00</b>	<b>37 887,42</b>	<b>0,00</b>
204422	Bâtiments et installations	31 833,00	0,00	0,00	0,00	0,00	0,00	31 833,00	0,00	31 833,00	0,00

## III – ÉTATS FINANCIERS

## Balance des comptes

Numéro de compte	Libellé du compte	Balance d'entrée		Opérations non budgétaires		Opérations budgétaires		Total		Soldes	
		Débit	Crédit	Débit	Crédit	Débit	Crédit	Débit	Crédit	Débit	Crédit
	<b>Sous Total compte 20442</b>	<b>31 833,00</b>	<b>0,00</b>	<b>0,00</b>	<b>0,00</b>	<b>0,00</b>	<b>0,00</b>	<b>31 833,00</b>	<b>0,00</b>	<b>31 833,00</b>	<b>0,00</b>
	<b>Sous Total compte 2044</b>	<b>31 833,00</b>	<b>0,00</b>	<b>0,00</b>	<b>0,00</b>	<b>0,00</b>	<b>0,00</b>	<b>31 833,00</b>	<b>0,00</b>	<b>31 833,00</b>	<b>0,00</b>
2046	Attributions de compensation d'investiss	1 434 664,19	0,00	0,00	0,00	409 690,18	0,00	1 844 354,37	0,00	1 844 354,37	0,00
	<b>Sous Total compte 204</b>	<b>1 469 887,19</b>	<b>0,00</b>	<b>0,00</b>	<b>0,00</b>	<b>476 843,75</b>	<b>0,00</b>	<b>1 946 730,94</b>	<b>0,00</b>	<b>1 946 730,94</b>	<b>0,00</b>
2051	Concessions et droits similaires	564 411,79	0,00	0,00	0,00	23 667,50	0,00	588 079,29	0,00	588 079,29	0,00
	<b>Sous Total compte 205</b>	<b>564 411,79</b>	<b>0,00</b>	<b>0,00</b>	<b>0,00</b>	<b>23 667,50</b>	<b>0,00</b>	<b>588 079,29</b>	<b>0,00</b>	<b>588 079,29</b>	<b>0,00</b>
2088	Autres immobilisations incorporelles	444 198,74	0,00	0,00	0,00	4 914,59	0,00	449 113,33	0,00	449 113,33	0,00
	<b>Sous Total compte 208</b>	<b>444 198,74</b>	<b>0,00</b>	<b>0,00</b>	<b>0,00</b>	<b>4 914,59</b>	<b>0,00</b>	<b>449 113,33</b>	<b>0,00</b>	<b>449 113,33</b>	<b>0,00</b>
	<b>Sous Total compte 20</b>	<b>3 026 201,07</b>	<b>0,00</b>	<b>0,00</b>	<b>0,00</b>	<b>779 970,86</b>	<b>306 427,43</b>	<b>3 806 171,93</b>	<b>306 427,43</b>	<b>3 499 744,50</b>	<b>0,00</b>
2111	Terrains nus	3 815 445,22	0,00	0,00	0,00	20 053,38	0,00	3 835 498,60	0,00	3 835 498,60	0,00
2112	Terrains de voirie	1 076 520,10	0,00	0,00	0,00	0,00	0,00	1 076 520,10	0,00	1 076 520,10	0,00
2113	Terrains aménagés autres que voirie	10 102 905,10	0,00	0,00	0,00	0,00	0,00	10 102 905,10	0,00	10 102 905,10	0,00
2115	Terrains bâtis	354 405,76	0,00	0,00	0,00	41 146,04	182 724,74	395 551,80	182 724,74	212 827,06	0,00
2116	Cimetière	1 105 218,80	0,00	0,00	0,00	0,00	0,00	1 105 218,80	0,00	1 105 218,80	0,00
2118	Autres terrains	12 540,00	0,00	0,00	0,00	0,00	0,00	12 540,00	0,00	12 540,00	0,00
	<b>Sous Total compte 211</b>	<b>16 467 034,98</b>	<b>0,00</b>	<b>0,00</b>	<b>0,00</b>	<b>61 199,42</b>	<b>182 724,74</b>	<b>16 528 234,40</b>	<b>182 724,74</b>	<b>16 345 509,66</b>	<b>0,00</b>
2121	Plantations d'arbres et d'arbustes	831 972,29	0,00	0,00	0,00	48 707,97	0,00	880 680,26	0,00	880 680,26	0,00
2128	Autres agencements et aménagements	1 383 982,95	0,00	0,00	0,00	156 973,40	0,00	1 540 956,35	0,00	1 540 956,35	0,00
	<b>Sous Total compte 212</b>	<b>2 215 955,24</b>	<b>0,00</b>	<b>0,00</b>	<b>0,00</b>	<b>205 681,37</b>	<b>0,00</b>	<b>2 421 636,61</b>	<b>0,00</b>	<b>2 421 636,61</b>	<b>0,00</b>
21311	Bâtiments administratifs	4 879 171,01	0,00	0,00	0,00	65 907,92	0,00	4 945 078,93	0,00	4 945 078,93	0,00
21312	Bâtiments scolaires	15 865 512,16	0,00	0,00	0,00	455 625,54	0,00	16 321 137,70	0,00	16 321 137,70	0,00
21313	Bâtiments sociaux et médico-sociaux	1 519 430,46	0,00	0,00	0,00	4 826,98	0,00	1 524 257,44	0,00	1 524 257,44	0,00

## III – ÉTATS FINANCIERS

## Balance des comptes

Numéro de compte	Libellé du compte	Balance d'entrée		Opérations non budgétaires		Opérations budgétaires		Total		Soldes	
		Débit	Crédit	Débit	Crédit	Débit	Crédit	Débit	Crédit	Débit	Crédit
21314	Bâtiments culturels et sportifs	20 895 301,87	0,00	0,00	0,00	326 714,83	0,00	21 222 016,70	0,00	21 222 016,70	0,00
21316	Équipements du cimetière	26 051,52	0,00	0,00	0,00	8 510,64	0,00	34 562,16	0,00	34 562,16	0,00
21318	Autres bâtiments publics	13 853 838,51	0,00	0,00	0,00	94 160,23	0,00	13 947 998,74	0,00	13 947 998,74	0,00
	<b>Sous Total compte 2131</b>	<b>57 039 305,53</b>	<b>0,00</b>	<b>0,00</b>	<b>0,00</b>	<b>955 746,14</b>	<b>0,00</b>	<b>57 995 051,67</b>	<b>0,00</b>	<b>57 995 051,67</b>	<b>0,00</b>
21351	Bâtiments publics	33 584,37	0,00	0,00	0,00	0,00	0,00	33 584,37	0,00	33 584,37	0,00
21352	Bâtiments privés	112 902,04	0,00	0,00	0,00	0,00	0,00	112 902,04	0,00	112 902,04	0,00
	<b>Sous Total compte 2135</b>	<b>146 486,41</b>	<b>0,00</b>	<b>0,00</b>	<b>0,00</b>	<b>0,00</b>	<b>0,00</b>	<b>146 486,41</b>	<b>0,00</b>	<b>146 486,41</b>	<b>0,00</b>
2138	Autres constructions	7 950 088,86	0,00	0,00	0,00	65 368,07	76 868,47	8 015 456,93	76 868,47	7 938 588,46	0,00
	<b>Sous Total compte 213</b>	<b>65 135 880,80</b>	<b>0,00</b>	<b>0,00</b>	<b>0,00</b>	<b>1 021 114,21</b>	<b>76 868,47</b>	<b>66 156 995,01</b>	<b>76 868,47</b>	<b>66 080 126,54</b>	<b>0,00</b>
2151	Réseaux de voirie	2 552 394,01	0,00	0,00	0,00	203 277,89	0,00	2 755 671,90	0,00	2 755 671,90	0,00
2152	Installations de voirie	188 361,65	0,00	0,00	0,00	16 073,88	0,00	204 435,53	0,00	204 435,53	0,00
21533	Réseaux câblés	863 141,13	0,00	0,00	0,00	41 121,19	0,00	904 262,32	0,00	904 262,32	0,00
21534	Réseaux d'électrification	3 689 886,39	0,00	0,00	0,00	18 858,88	0,00	3 708 745,27	0,00	3 708 745,27	0,00
21538	Autres réseaux	69 874,64	0,00	0,00	0,00	0,00	0,00	69 874,64	0,00	69 874,64	0,00
	<b>Sous Total compte 2153</b>	<b>4 622 902,16</b>	<b>0,00</b>	<b>0,00</b>	<b>0,00</b>	<b>59 980,07</b>	<b>0,00</b>	<b>4 682 882,23</b>	<b>0,00</b>	<b>4 682 882,23</b>	<b>0,00</b>
21568	Autre matériel et outillage d'incendie e	55 378,52	0,00	0,00	0,00	0,00	0,00	55 378,52	0,00	55 378,52	0,00
	<b>Sous Total compte 2156</b>	<b>55 378,52</b>	<b>0,00</b>	<b>0,00</b>	<b>0,00</b>	<b>0,00</b>	<b>0,00</b>	<b>55 378,52</b>	<b>0,00</b>	<b>55 378,52</b>	<b>0,00</b>
215731	Matériel roulant	1 085 313,23	0,00	0,00	0,00	0,00	0,00	1 085 313,23	0,00	1 085 313,23	0,00
215738	Autre matériel et outillage de voirie	511 611,89	0,00	0,00	0,00	0,00	0,00	511 611,89	0,00	511 611,89	0,00
	<b>Sous Total compte 21573</b>	<b>1 596 925,12</b>	<b>0,00</b>	<b>0,00</b>	<b>0,00</b>	<b>0,00</b>	<b>0,00</b>	<b>1 596 925,12</b>	<b>0,00</b>	<b>1 596 925,12</b>	<b>0,00</b>
	<b>Sous Total compte 2157</b>	<b>1 596 925,12</b>	<b>0,00</b>	<b>0,00</b>	<b>0,00</b>	<b>0,00</b>	<b>0,00</b>	<b>1 596 925,12</b>	<b>0,00</b>	<b>1 596 925,12</b>	<b>0,00</b>
2158	Autres installations, matériel et outill	1 274 261,55	0,00	0,00	0,00	253 380,14	0,00	1 527 641,69	0,00	1 527 641,69	0,00

## III – ÉTATS FINANCIERS

## Balance des comptes

Numéro de compte	Libellé du compte	Balance d'entrée		Opérations non budgétaires		Opérations budgétaires		Total		Soldes	
		Débit	Crédit	Débit	Crédit	Débit	Crédit	Débit	Crédit	Débit	Crédit
	<b>Sous Total compte 215</b>	<b>10 290 223,01</b>	<b>0,00</b>	<b>0,00</b>	<b>0,00</b>	<b>532 711,98</b>	<b>0,00</b>	<b>10 822 934,99</b>	<b>0,00</b>	<b>10 822 934,99</b>	<b>0,00</b>
21621	Biens sous-jacents	219 429,49	0,00	0,00	0,00	0,00	0,00	219 429,49	0,00	219 429,49	0,00
	<b>Sous Total compte 2162</b>	<b>219 429,49</b>	<b>0,00</b>	<b>0,00</b>	<b>0,00</b>	<b>0,00</b>	<b>0,00</b>	<b>219 429,49</b>	<b>0,00</b>	<b>219 429,49</b>	<b>0,00</b>
	<b>Sous Total compte 216</b>	<b>219 429,49</b>	<b>0,00</b>	<b>0,00</b>	<b>0,00</b>	<b>0,00</b>	<b>0,00</b>	<b>219 429,49</b>	<b>0,00</b>	<b>219 429,49</b>	<b>0,00</b>
2181	Installations générales, agencements et	69 827,47	0,00	0,00	0,00	0,00	0,00	69 827,47	0,00	69 827,47	0,00
21828	Autres matériels de transport	1 400 834,65	0,00	0,00	10 722,80	216 499,68	0,00	1 617 334,33	10 722,80	1 606 611,53	0,00
	<b>Sous Total compte 2182</b>	<b>1 400 834,65</b>	<b>0,00</b>	<b>0,00</b>	<b>10 722,80</b>	<b>216 499,68</b>	<b>0,00</b>	<b>1 617 334,33</b>	<b>10 722,80</b>	<b>1 606 611,53</b>	<b>0,00</b>
21831	Matériel informatique scolaire	2 458,08	0,00	0,00	0,00	0,00	0,00	2 458,08	0,00	2 458,08	0,00
21838	Autre matériel informatique	1 173 186,16	0,00	0,00	0,00	156 899,43	1 604,54	1 330 085,59	1 604,54	1 328 481,05	0,00
	<b>Sous Total compte 2183</b>	<b>1 175 644,24</b>	<b>0,00</b>	<b>0,00</b>	<b>0,00</b>	<b>156 899,43</b>	<b>1 604,54</b>	<b>1 332 543,67</b>	<b>1 604,54</b>	<b>1 330 939,13</b>	<b>0,00</b>
21841	Matériel de bureau et mobilier scolaires	480 904,24	0,00	0,00	0,00	22 897,02	0,00	503 801,26	0,00	503 801,26	0,00
21848	Autres matériels de bureau et mobiliers	1 003 504,79	0,00	2 527,04	2 438,76	23 109,71	0,00	1 029 141,54	2 438,76	1 026 702,78	0,00
	<b>Sous Total compte 2184</b>	<b>1 484 409,03</b>	<b>0,00</b>	<b>2 527,04</b>	<b>2 438,76</b>	<b>46 006,73</b>	<b>0,00</b>	<b>1 532 942,80</b>	<b>2 438,76</b>	<b>1 530 504,04</b>	<b>0,00</b>
2185	Matériel de téléphonie	69 017,35	0,00	0,00	0,00	8 221,02	0,00	77 238,37	0,00	77 238,37	0,00
2188	Autres	2 394 126,26	0,00	0,00	88,28	153 527,73	3 907,97	2 547 653,99	3 996,25	2 543 657,74	0,00
	<b>Sous Total compte 218</b>	<b>6 593 859,00</b>	<b>0,00</b>	<b>2 527,04</b>	<b>13 249,84</b>	<b>581 154,59</b>	<b>5 512,51</b>	<b>7 177 540,63</b>	<b>18 762,35</b>	<b>7 158 778,28</b>	<b>0,00</b>
	<b>Sous Total compte 21</b>	<b>100 922 382,52</b>	<b>0,00</b>	<b>2 527,04</b>	<b>13 249,84</b>	<b>2 401 861,57</b>	<b>265 105,72</b>	<b>103 326 771,13</b>	<b>278 355,56</b>	<b>103 048 415,57</b>	<b>0,00</b>
2312	Agencements et aménagements de terrains	2 762,45	0,00	0,00	0,00	1 219 500,46	0,00	1 222 262,91	0,00	1 222 262,91	0,00
2313	Constructions	13 432 583,71	0,00	0,00	0,00	1 915 929,27	97 667,07	15 348 512,98	97 667,07	15 250 845,91	0,00
2315	Installations, matériel et outillage tec	5 955 964,99	0,00	0,00	0,00	0,00	0,00	5 955 964,99	0,00	5 955 964,99	0,00
	<b>Sous Total compte 231</b>	<b>19 391 311,15</b>	<b>0,00</b>	<b>0,00</b>	<b>0,00</b>	<b>3 135 429,73</b>	<b>97 667,07</b>	<b>22 526 740,88</b>	<b>97 667,07</b>	<b>22 429 073,81</b>	<b>0,00</b>

## III – ÉTATS FINANCIERS

## Balance des comptes

Numéro de compte	Libellé du compte	Balance d'entrée		Opérations non budgétaires		Opérations budgétaires		Total		Soldes	
		Débit	Crédit	Débit	Crédit	Débit	Crédit	Débit	Crédit	Débit	Crédit
238	Avances versées sur commandes d'immobili	0,00	0,00	0,00	0,00	563 113,88	550 000,00	563 113,88	550 000,00	13 113,88	0,00
	<b>Sous Total compte 23</b>	<b>19 391 311,15</b>	<b>0,00</b>	<b>0,00</b>	<b>0,00</b>	<b>3 698 543,61</b>	<b>647 667,07</b>	<b>23 089 854,76</b>	<b>647 667,07</b>	<b>22 442 187,69</b>	<b>0,00</b>
2421	de la collectivité territoriale	8 670 826,40	0,00	0,00	0,00	0,00	0,00	8 670 826,40	0,00	8 670 826,40	0,00
2423	d'établissements publics de coopération	60 501 996,17	0,00	0,00	0,00	0,00	0,00	60 501 996,17	0,00	60 501 996,17	0,00
	<b>Sous Total compte 242</b>	<b>69 172 822,57</b>	<b>0,00</b>	<b>0,00</b>	<b>0,00</b>	<b>0,00</b>	<b>0,00</b>	<b>69 172 822,57</b>	<b>0,00</b>	<b>69 172 822,57</b>	<b>0,00</b>
2492	Mises à disposition dans le cadre du tra	0,00	11 476 024,08	0,00	0,00	0,00	0,00	0,00	11 476 024,08	0,00	11 476 024,08
	<b>Sous Total compte 249</b>	<b>0,00</b>	<b>11 476 024,08</b>	<b>0,00</b>	<b>0,00</b>	<b>0,00</b>	<b>0,00</b>	<b>0,00</b>	<b>11 476 024,08</b>	<b>0,00</b>	<b>11 476 024,08</b>
	<b>Sous Total compte 24</b>	<b>69 172 822,57</b>	<b>11 476 024,08</b>	<b>0,00</b>	<b>0,00</b>	<b>0,00</b>	<b>0,00</b>	<b>69 172 822,57</b>	<b>11 476 024,08</b>	<b>57 696 798,49</b>	<b>0,00</b>
261	Titres de participation	130 000,00	0,00	0,00	0,00	0,00	0,00	130 000,00	0,00	130 000,00	0,00
266	Autres formes de participation	86 478,04	0,00	0,00	0,00	0,00	0,00	86 478,04	0,00	86 478,04	0,00
269	Versements restant à effectuer sur titre	0,00	263,54	0,00	0,00	0,00	0,00	0,00	263,54	0,00	263,54
	<b>Sous Total compte 26</b>	<b>216 478,04</b>	<b>263,54</b>	<b>0,00</b>	<b>0,00</b>	<b>0,00</b>	<b>0,00</b>	<b>216 478,04</b>	<b>263,54</b>	<b>216 214,50</b>	<b>0,00</b>
271	Titres immobilisés (droits de propriété)	2,72	0,00	0,00	0,00	0,00	0,00	2,72	0,00	2,72	0,00
276351	GFP de rattachement	853 249,75	0,00	0,00	0,00	0,00	208 571,61	853 249,75	208 571,61	644 678,14	0,00
	<b>Sous Total compte 27635</b>	<b>853 249,75</b>	<b>0,00</b>	<b>0,00</b>	<b>0,00</b>	<b>0,00</b>	<b>208 571,61</b>	<b>853 249,75</b>	<b>208 571,61</b>	<b>644 678,14</b>	<b>0,00</b>
	<b>Sous Total compte 2763</b>	<b>853 249,75</b>	<b>0,00</b>	<b>0,00</b>	<b>0,00</b>	<b>0,00</b>	<b>208 571,61</b>	<b>853 249,75</b>	<b>208 571,61</b>	<b>644 678,14</b>	<b>0,00</b>
2764	Créances sur des particuliers et autres	1 740 000,00	0,00	0,00	0,00	580 000,00	0,00	2 320 000,00	0,00	2 320 000,00	0,00
	<b>Sous Total compte 276</b>	<b>2 593 249,75</b>	<b>0,00</b>	<b>0,00</b>	<b>0,00</b>	<b>580 000,00</b>	<b>208 571,61</b>	<b>3 173 249,75</b>	<b>208 571,61</b>	<b>2 964 678,14</b>	<b>0,00</b>
	<b>Sous Total compte 27</b>	<b>2 593 252,47</b>	<b>0,00</b>	<b>0,00</b>	<b>0,00</b>	<b>580 000,00</b>	<b>208 571,61</b>	<b>3 173 252,47</b>	<b>208 571,61</b>	<b>2 964 680,86</b>	<b>0,00</b>
28041412	Bâtiments et installations	0,00	609,00	0,00	0,00	0,00	87,00	0,00	696,00	0,00	696,00
	<b>Sous Total compte 2804141</b>	<b>0,00</b>	<b>609,00</b>	<b>0,00</b>	<b>0,00</b>	<b>0,00</b>	<b>87,00</b>	<b>0,00</b>	<b>696,00</b>	<b>0,00</b>	<b>696,00</b>

## III – ÉTATS FINANCIERS

## Balance des comptes

Numéro de compte	Libellé du compte	Balance d'entrée		Opérations non budgétaires		Opérations budgétaires		Total		Soldes	
		Débit	Crédit	Débit	Crédit	Débit	Crédit	Débit	Crédit	Débit	Crédit
	<b>Sous Total compte 280414</b>	<b>0,00</b>	<b>609,00</b>	<b>0,00</b>	<b>0,00</b>	<b>0,00</b>	<b>87,00</b>	<b>0,00</b>	<b>696,00</b>	<b>0,00</b>	<b>696,00</b>
28041582	Bâtiments et installations	0,00	0,00	0,00	0,00	0,00	653,00	0,00	653,00	0,00	653,00
	<b>Sous Total compte 2804158</b>	<b>0,00</b>	<b>0,00</b>	<b>0,00</b>	<b>0,00</b>	<b>0,00</b>	<b>653,00</b>	<b>0,00</b>	<b>653,00</b>	<b>0,00</b>	<b>653,00</b>
	<b>Sous Total compte 280415</b>	<b>0,00</b>	<b>0,00</b>	<b>0,00</b>	<b>0,00</b>	<b>0,00</b>	<b>653,00</b>	<b>0,00</b>	<b>653,00</b>	<b>0,00</b>	<b>653,00</b>
	<b>Sous Total compte 28041</b>	<b>0,00</b>	<b>609,00</b>	<b>0,00</b>	<b>0,00</b>	<b>0,00</b>	<b>740,00</b>	<b>0,00</b>	<b>1 349,00</b>	<b>0,00</b>	<b>1 349,00</b>
280422	Bâtiments et installations	0,00	22,00	0,00	0,00	0,00	2 223,00	0,00	2 245,00	0,00	2 245,00
	<b>Sous Total compte 28042</b>	<b>0,00</b>	<b>22,00</b>	<b>0,00</b>	<b>0,00</b>	<b>0,00</b>	<b>2 223,00</b>	<b>0,00</b>	<b>2 245,00</b>	<b>0,00</b>	<b>2 245,00</b>
2804422	Bâtiments et installations	0,00	8 488,00	0,00	0,00	0,00	2 122,00	0,00	10 610,00	0,00	10 610,00
	<b>Sous Total compte 280442</b>	<b>0,00</b>	<b>8 488,00</b>	<b>0,00</b>	<b>0,00</b>	<b>0,00</b>	<b>2 122,00</b>	<b>0,00</b>	<b>10 610,00</b>	<b>0,00</b>	<b>10 610,00</b>
	<b>Sous Total compte 28044</b>	<b>0,00</b>	<b>8 488,00</b>	<b>0,00</b>	<b>0,00</b>	<b>0,00</b>	<b>2 122,00</b>	<b>0,00</b>	<b>10 610,00</b>	<b>0,00</b>	<b>10 610,00</b>
28046	Attributions de compensation d'investiss	0,00	155 802,00	0,00	0,00	0,00	150 632,00	0,00	306 434,00	0,00	306 434,00
	<b>Sous Total compte 2804</b>	<b>0,00</b>	<b>164 921,00</b>	<b>0,00</b>	<b>0,00</b>	<b>0,00</b>	<b>155 717,00</b>	<b>0,00</b>	<b>320 638,00</b>	<b>0,00</b>	<b>320 638,00</b>
2805	Concessions et droits similaires, brevet	0,00	521 311,51	0,00	0,00	0,00	32 206,20	0,00	553 517,71	0,00	553 517,71
28088	Autres immobilisations incorporelles	0,00	337 476,74	0,00	0,00	0,00	34 445,00	0,00	371 921,74	0,00	371 921,74
	<b>Sous Total compte 2808</b>	<b>0,00</b>	<b>337 476,74</b>	<b>0,00</b>	<b>0,00</b>	<b>0,00</b>	<b>34 445,00</b>	<b>0,00</b>	<b>371 921,74</b>	<b>0,00</b>	<b>371 921,74</b>
	<b>Sous Total compte 280</b>	<b>0,00</b>	<b>1 023 709,25</b>	<b>0,00</b>	<b>0,00</b>	<b>0,00</b>	<b>222 368,20</b>	<b>0,00</b>	<b>1 246 077,45</b>	<b>0,00</b>	<b>1 246 077,45</b>
28121	Plantations d'arbres et d'arbustes	0,00	663 406,40	0,00	0,00	0,00	12 015,26	0,00	675 421,66	0,00	675 421,66
28128	Autres agencements et aménagements	0,00	88 109,67	0,00	0,00	0,00	5 426,61	0,00	93 536,28	0,00	93 536,28
	<b>Sous Total compte 2812</b>	<b>0,00</b>	<b>751 516,07</b>	<b>0,00</b>	<b>0,00</b>	<b>0,00</b>	<b>17 441,87</b>	<b>0,00</b>	<b>768 957,94</b>	<b>0,00</b>	<b>768 957,94</b>
281314	Bâtiments culturels et sportifs	0,00	661,12	0,00	0,00	0,00	0,00	0,00	661,12	0,00	661,12
	<b>Sous Total compte 28131</b>	<b>0,00</b>	<b>661,12</b>	<b>0,00</b>	<b>0,00</b>	<b>0,00</b>	<b>0,00</b>	<b>0,00</b>	<b>661,12</b>	<b>0,00</b>	<b>661,12</b>
281351	Bâtiments publics	0,00	27 837,72	0,00	0,00	0,00	1 518,65	0,00	29 356,37	0,00	29 356,37

## III – ÉTATS FINANCIERS

## Balance des comptes

Numéro de compte	Libellé du compte	Balance d'entrée		Opérations non budgétaires		Opérations budgétaires		Total		Soldes	
		Débit	Crédit	Débit	Crédit	Débit	Crédit	Débit	Crédit	Débit	Crédit
281352	Bâtiments privés	0,00	3 236,46	0,00	0,00	0,00	0,00	0,00	3 236,46	0,00	3 236,46
	<b>Sous Total compte 28135</b>	<b>0,00</b>	<b>31 074,18</b>	<b>0,00</b>	<b>0,00</b>	<b>0,00</b>	<b>1 518,65</b>	<b>0,00</b>	<b>32 592,83</b>	<b>0,00</b>	<b>32 592,83</b>
28138	Autres constructions	0,00	9 257,04	0,00	0,00	0,00	0,00	0,00	9 257,04	0,00	9 257,04
	<b>Sous Total compte 2813</b>	<b>0,00</b>	<b>40 992,34</b>	<b>0,00</b>	<b>0,00</b>	<b>0,00</b>	<b>1 518,65</b>	<b>0,00</b>	<b>42 510,99</b>	<b>0,00</b>	<b>42 510,99</b>
28152	Installations de voirie	0,00	45 697,43	0,00	0,00	0,00	11 636,11	0,00	57 333,54	0,00	57 333,54
281533	Réseaux câblés	0,00	517 126,25	0,00	0,00	2 936,00	24 483,00	2 936,00	541 609,25	0,00	538 673,25
281534	Réseaux d'électrification	0,00	1 345 113,41	0,00	0,00	2 808,00	162 112,73	2 808,00	1 507 226,14	0,00	1 504 418,14
281538	Autres réseaux	0,00	44 257,15	0,00	0,00	0,00	4 108,00	0,00	48 365,15	0,00	48 365,15
	<b>Sous Total compte 28153</b>	<b>0,00</b>	<b>1 906 496,81</b>	<b>0,00</b>	<b>0,00</b>	<b>5 744,00</b>	<b>190 703,73</b>	<b>5 744,00</b>	<b>2 097 200,54</b>	<b>0,00</b>	<b>2 091 456,54</b>
281568	Autre matériel et outillage d'incendie e	0,00	13 812,53	0,00	0,00	0,00	1 546,00	0,00	15 358,53	0,00	15 358,53
	<b>Sous Total compte 28156</b>	<b>0,00</b>	<b>13 812,53</b>	<b>0,00</b>	<b>0,00</b>	<b>0,00</b>	<b>1 546,00</b>	<b>0,00</b>	<b>15 358,53</b>	<b>0,00</b>	<b>15 358,53</b>
2815731	Matériel roulant	0,00	768 738,11	0,00	0,00	0,00	52 614,54	0,00	821 352,65	0,00	821 352,65
2815738	Autre matériel et outillage de voirie	0,00	473 526,79	0,00	0,00	0,00	5 907,20	0,00	479 433,99	0,00	479 433,99
	<b>Sous Total compte 281573</b>	<b>0,00</b>	<b>1 242 264,90</b>	<b>0,00</b>	<b>0,00</b>	<b>0,00</b>	<b>58 521,74</b>	<b>0,00</b>	<b>1 300 786,64</b>	<b>0,00</b>	<b>1 300 786,64</b>
	<b>Sous Total compte 28157</b>	<b>0,00</b>	<b>1 242 264,90</b>	<b>0,00</b>	<b>0,00</b>	<b>0,00</b>	<b>58 521,74</b>	<b>0,00</b>	<b>1 300 786,64</b>	<b>0,00</b>	<b>1 300 786,64</b>
28158	Autres installations, matériel et outill	0,00	1 002 364,92	0,00	0,00	0,00	96 205,42	0,00	1 098 570,34	0,00	1 098 570,34
	<b>Sous Total compte 2815</b>	<b>0,00</b>	<b>4 210 636,59</b>	<b>0,00</b>	<b>0,00</b>	<b>5 744,00</b>	<b>358 613,00</b>	<b>5 744,00</b>	<b>4 569 249,59</b>	<b>0,00</b>	<b>4 563 505,59</b>
28181	Installations générales, agencements et	0,00	54 451,71	0,00	0,00	0,00	989,00	0,00	55 440,71	0,00	55 440,71
281828	Autres matériels de transport	0,00	1 043 678,42	10 722,80	0,00	0,00	85 663,58	10 722,80	1 129 342,00	0,00	1 118 619,20
	<b>Sous Total compte 28182</b>	<b>0,00</b>	<b>1 043 678,42</b>	<b>10 722,80</b>	<b>0,00</b>	<b>0,00</b>	<b>85 663,58</b>	<b>10 722,80</b>	<b>1 129 342,00</b>	<b>0,00</b>	<b>1 118 619,20</b>
281831	Matériel informatique scolaire	0,00	491,00	0,00	491,00	0,00	491,00	0,00	1 473,00	0,00	1 473,00
281838	Autre matériel informatique	0,00	1 003 823,72	0,00	0,00	513,00	68 693,23	513,00	1 072 516,95	0,00	1 072 003,95

## III – ÉTATS FINANCIERS

## Balance des comptes

Numéro de compte	Libellé du compte	Balance d'entrée		Opérations non budgétaires		Opérations budgétaires		Total		Soldes	
		Débit	Crédit	Débit	Crédit	Débit	Crédit	Débit	Crédit	Débit	Crédit
	<b>Sous Total compte 28183</b>	<b>0,00</b>	<b>1 004 314,72</b>	<b>0,00</b>	<b>491,00</b>	<b>513,00</b>	<b>69 184,23</b>	<b>513,00</b>	<b>1 073 989,95</b>	<b>0,00</b>	<b>1 073 476,95</b>
281841	Matériel de bureau et mobilier scolaires	0,00	401 067,56	0,00	480,19	0,00	19 564,09	0,00	421 111,84	0,00	421 111,84
281848	Autres matériels de bureau et mobiliers	0,00	757 346,88	1 458,19	487,00	1 091,00	32 008,56	2 549,19	789 842,44	0,00	787 293,25
	<b>Sous Total compte 28184</b>	<b>0,00</b>	<b>1 158 414,44</b>	<b>1 458,19</b>	<b>967,19</b>	<b>1 091,00</b>	<b>51 572,65</b>	<b>2 549,19</b>	<b>1 210 954,28</b>	<b>0,00</b>	<b>1 208 405,09</b>
28185	Matériel de téléphonie	0,00	63 806,96	0,00	0,00	0,00	2 538,52	0,00	66 345,48	0,00	66 345,48
28188	Autres	0,00	2 095 882,27	0,00	0,00	2 818,00	89 951,77	2 818,00	2 185 834,04	0,00	2 183 016,04
	<b>Sous Total compte 2818</b>	<b>0,00</b>	<b>5 420 548,52</b>	<b>12 180,99</b>	<b>1 458,19</b>	<b>4 422,00</b>	<b>299 899,75</b>	<b>16 602,99</b>	<b>5 721 906,46</b>	<b>0,00</b>	<b>5 705 303,47</b>
	<b>Sous Total compte 281</b>	<b>0,00</b>	<b>10 423 693,52</b>	<b>12 180,99</b>	<b>1 458,19</b>	<b>10 166,00</b>	<b>677 473,27</b>	<b>22 346,99</b>	<b>11 102 624,98</b>	<b>0,00</b>	<b>11 080 277,99</b>
	<b>Sous Total compte 28</b>	<b>0,00</b>	<b>11 447 402,77</b>	<b>12 180,99</b>	<b>1 458,19</b>	<b>10 166,00</b>	<b>899 841,47</b>	<b>22 346,99</b>	<b>12 348 702,43</b>	<b>0,00</b>	<b>12 326 355,44</b>
	<b>Total classe 2</b>	<b>195 322 447,82</b>	<b>22 923 690,39</b>	<b>14 708,03</b>	<b>14 708,03</b>	<b>7 470 542,04</b>	<b>2 327 613,30</b>	<b>202 807 697,89</b>	<b>25 266 011,72</b>	<b>201 344 329,23</b>	<b>23 802 643,06</b>
4011	Fournisseurs	0,00	54 097,88	3 150 388,51	3 273 982,68	0,00	0,00	3 150 388,51	3 328 080,56	0,00	177 692,05
40171	Fournisseurs - Retenues de garantie	0,00	1 400,20	1 400,20	312,98	0,00	0,00	1 400,20	1 713,18	0,00	312,98
	<b>Sous Total compte 4017</b>	<b>0,00</b>	<b>1 400,20</b>	<b>1 400,20</b>	<b>312,98</b>	<b>0,00</b>	<b>0,00</b>	<b>1 400,20</b>	<b>1 713,18</b>	<b>0,00</b>	<b>312,98</b>
	<b>Sous Total compte 401</b>	<b>0,00</b>	<b>55 498,08</b>	<b>3 151 788,71</b>	<b>3 274 295,66</b>	<b>0,00</b>	<b>0,00</b>	<b>3 151 788,71</b>	<b>3 329 793,74</b>	<b>0,00</b>	<b>178 005,03</b>
4041	Fournisseurs d'immobilisations	0,00	1 235 612,18	6 966 781,48	6 208 923,73	0,00	0,00	6 966 781,48	7 444 535,91	0,00	477 754,43
40471	Fournisseurs d'immobilisations - Retenue	0,00	22 256,34	15 197,82	66 023,42	0,00	0,00	15 197,82	88 279,76	0,00	73 081,94
40472	Fournisseurs d'immobilisations - Cession	0,00	16 800,00	149 857,70	133 314,74	0,00	0,00	149 857,70	150 114,74	0,00	257,04
	<b>Sous Total compte 4047</b>	<b>0,00</b>	<b>39 056,34</b>	<b>165 055,52</b>	<b>199 338,16</b>	<b>0,00</b>	<b>0,00</b>	<b>165 055,52</b>	<b>238 394,50</b>	<b>0,00</b>	<b>73 338,98</b>
	<b>Sous Total compte 404</b>	<b>0,00</b>	<b>1 274 668,52</b>	<b>7 131 837,00</b>	<b>6 408 261,89</b>	<b>0,00</b>	<b>0,00</b>	<b>7 131 837,00</b>	<b>7 682 930,41</b>	<b>0,00</b>	<b>551 093,41</b>
408	Fournisseurs - Factures non parvenues	0,00	428 940,18	428 940,18	599 555,80	0,00	0,00	428 940,18	1 028 495,98	0,00	599 555,80
	<b>Sous Total compte 40</b>	<b>0,00</b>	<b>1 759 106,78</b>	<b>10 712 565,89</b>	<b>10 282 113,35</b>	<b>0,00</b>	<b>0,00</b>	<b>10 712 565,89</b>	<b>12 041 220,13</b>	<b>0,00</b>	<b>1 328 654,24</b>

## III – ÉTATS FINANCIERS

## Balance des comptes

Numéro de compte	Libellé du compte	Balance d'entrée		Opérations non budgétaires		Opérations budgétaires		Total		Soldes	
		Débit	Crédit	Débit	Crédit	Débit	Crédit	Débit	Crédit	Débit	Crédit
411	Redevables	123 198,93	0,00	648 415,68	667 475,75	0,00	0,00	771 614,61	667 475,75	104 138,86	0,00
414	Locataires-acquéreurs et locataires	19 571,03	0,00	105 324,34	105 160,91	0,00	0,00	124 895,37	105 160,91	19 734,46	0,00
4161	Créances douteuses	91 279,26	0,00	81 872,82	129 202,16	0,00	0,00	173 152,08	129 202,16	43 949,92	0,00
	<b>Sous Total compte 416</b>	<b>91 279,26</b>	<b>0,00</b>	<b>81 872,82</b>	<b>129 202,16</b>	<b>0,00</b>	<b>0,00</b>	<b>173 152,08</b>	<b>129 202,16</b>	<b>43 949,92</b>	<b>0,00</b>
4181	Redevables - Produits non encore facturé	52 637,64	0,00	37 114,70	52 637,64	0,00	0,00	89 752,34	52 637,64	37 114,70	0,00
	<b>Sous Total compte 418</b>	<b>52 637,64</b>	<b>0,00</b>	<b>37 114,70</b>	<b>52 637,64</b>	<b>0,00</b>	<b>0,00</b>	<b>89 752,34</b>	<b>52 637,64</b>	<b>37 114,70</b>	<b>0,00</b>
	<b>Sous Total compte 41</b>	<b>286 686,86</b>	<b>0,00</b>	<b>872 727,54</b>	<b>954 476,46</b>	<b>0,00</b>	<b>0,00</b>	<b>1 159 414,40</b>	<b>954 476,46</b>	<b>204 937,94</b>	<b>0,00</b>
421	Personnel - Rémunérations dues	0,00	4 470,41	6 823 614,53	6 819 144,12	0,00	0,00	6 823 614,53	6 823 614,53	0,00	0,00
427	Personnel - Oppositions	0,00	0,00	21 308,28	21 308,28	0,00	0,00	21 308,28	21 308,28	0,00	0,00
4286	Autres charges à payer	0,00	0,00	0,00	67 000,00	0,00	0,00	0,00	67 000,00	0,00	67 000,00
	<b>Sous Total compte 428</b>	<b>0,00</b>	<b>0,00</b>	<b>0,00</b>	<b>67 000,00</b>	<b>0,00</b>	<b>0,00</b>	<b>0,00</b>	<b>67 000,00</b>	<b>0,00</b>	<b>67 000,00</b>
429	Déficits et débits des comptables et rég	30 187,00	0,00	0,00	0,00	0,00	0,00	30 187,00	0,00	30 187,00	0,00
	<b>Sous Total compte 42</b>	<b>30 187,00</b>	<b>4 470,41</b>	<b>6 844 922,81</b>	<b>6 907 452,40</b>	<b>0,00</b>	<b>0,00</b>	<b>6 875 109,81</b>	<b>6 911 922,81</b>	<b>0,00</b>	<b>36 813,00</b>
431	Sécurité sociale	0,00	0,00	3 027 642,63	3 027 642,63	0,00	0,00	3 027 642,63	3 027 642,63	0,00	0,00
437	Autres organismes sociaux	0,00	0,00	1 988 807,21	1 988 807,21	0,00	0,00	1 988 807,21	1 988 807,21	0,00	0,00
	<b>Sous Total compte 43</b>	<b>0,00</b>	<b>0,00</b>	<b>5 016 449,84</b>	<b>5 016 449,84</b>	<b>0,00</b>	<b>0,00</b>	<b>5 016 449,84</b>	<b>5 016 449,84</b>	<b>0,00</b>	<b>0,00</b>
4421	Prélèvement à la source - Impôt sur le r	0,00	0,00	134 562,31	134 562,31	0,00	0,00	134 562,31	134 562,31	0,00	0,00
	<b>Sous Total compte 442</b>	<b>0,00</b>	<b>0,00</b>	<b>134 562,31</b>	<b>134 562,31</b>	<b>0,00</b>	<b>0,00</b>	<b>134 562,31</b>	<b>134 562,31</b>	<b>0,00</b>	<b>0,00</b>
44311	Dépenses	0,00	6 173,00	25 298,00	19 125,00	0,00	0,00	25 298,00	25 298,00	0,00	0,00
44312	Recettes - Amiable	0,00	0,00	702 348,72	702 138,72	0,00	0,00	702 348,72	702 138,72	210,00	0,00
	<b>Sous Total compte 4431</b>	<b>0,00</b>	<b>6 173,00</b>	<b>727 646,72</b>	<b>721 263,72</b>	<b>0,00</b>	<b>0,00</b>	<b>727 646,72</b>	<b>727 436,72</b>	<b>210,00</b>	<b>0,00</b>
44322	Recettes - Amiable	0,00	0,00	14 455,00	14 455,00	0,00	0,00	14 455,00	14 455,00	0,00	0,00

## III – ÉTATS FINANCIERS

## Balance des comptes

Numéro de compte	Libellé du compte	Balance d'entrée		Opérations non budgétaires		Opérations budgétaires		Total		Soldes	
		Débit	Crédit	Débit	Crédit	Débit	Crédit	Débit	Crédit	Débit	Crédit
	<b>Sous Total compte 4432</b>	<b>0,00</b>	<b>0,00</b>	<b>14 455,00</b>	<b>14 455,00</b>	<b>0,00</b>	<b>0,00</b>	<b>14 455,00</b>	<b>14 455,00</b>	<b>0,00</b>	<b>0,00</b>
44331	Dépenses	0,00	0,00	355 564,12	355 564,12	0,00	0,00	355 564,12	355 564,12	0,00	0,00
	<b>Sous Total compte 4433</b>	<b>0,00</b>	<b>0,00</b>	<b>355 564,12</b>	<b>355 564,12</b>	<b>0,00</b>	<b>0,00</b>	<b>355 564,12</b>	<b>355 564,12</b>	<b>0,00</b>	<b>0,00</b>
44341	Dépenses	0,00	0,00	37 556,19	37 556,19	0,00	0,00	37 556,19	37 556,19	0,00	0,00
44342	Recettes - Amiable	16 965,00	0,00	34 944,00	36 498,00	0,00	0,00	51 909,00	36 498,00	15 411,00	0,00
44346	Recettes - Contentieux	485,00	0,00	2 535,00	3 020,00	0,00	0,00	3 020,00	3 020,00	0,00	0,00
	<b>Sous Total compte 4434</b>	<b>17 450,00</b>	<b>0,00</b>	<b>75 035,19</b>	<b>77 074,19</b>	<b>0,00</b>	<b>0,00</b>	<b>92 485,19</b>	<b>77 074,19</b>	<b>15 411,00</b>	<b>0,00</b>
44351	Dépenses	0,00	101 587,27	476 373,52	589 631,33	0,00	0,00	476 373,52	691 218,60	0,00	214 845,08
44352	Recettes - Amiable	0,00	0,00	228 652,35	228 652,35	0,00	0,00	228 652,35	228 652,35	0,00	0,00
44356	Recettes - Contentieux	0,00	0,00	228 652,35	228 496,35	0,00	0,00	228 652,35	228 496,35	156,00	0,00
	<b>Sous Total compte 4435</b>	<b>0,00</b>	<b>101 587,27</b>	<b>933 678,22</b>	<b>1 046 780,03</b>	<b>0,00</b>	<b>0,00</b>	<b>933 678,22</b>	<b>1 148 367,30</b>	<b>0,00</b>	<b>214 689,08</b>
44371	Dépenses	0,00	0,00	608 974,28	653 974,28	0,00	0,00	608 974,28	653 974,28	0,00	45 000,00
	<b>Sous Total compte 4437</b>	<b>0,00</b>	<b>0,00</b>	<b>608 974,28</b>	<b>653 974,28</b>	<b>0,00</b>	<b>0,00</b>	<b>608 974,28</b>	<b>653 974,28</b>	<b>0,00</b>	<b>45 000,00</b>
44381	Dépenses	0,00	0,00	254 943,00	254 943,00	0,00	0,00	254 943,00	254 943,00	0,00	0,00
	<b>Sous Total compte 4438</b>	<b>0,00</b>	<b>0,00</b>	<b>254 943,00</b>	<b>254 943,00</b>	<b>0,00</b>	<b>0,00</b>	<b>254 943,00</b>	<b>254 943,00</b>	<b>0,00</b>	<b>0,00</b>
	<b>Sous Total compte 443</b>	<b>17 450,00</b>	<b>107 760,27</b>	<b>2 970 296,53</b>	<b>3 124 054,34</b>	<b>0,00</b>	<b>0,00</b>	<b>2 987 746,53</b>	<b>3 231 814,61</b>	<b>0,00</b>	<b>244 068,08</b>
44562	T.V.A. sur immobilisations	283,91	0,00	156 198,74	146 411,30	0,00	0,00	156 482,65	146 411,30	10 071,35	0,00
44566	T.V.A. sur autres biens et services	705,44	0,00	29 901,86	30 393,46	0,00	0,00	30 607,30	30 393,46	213,84	0,00
44567	Crédit de T.V.A. à reporter	2 922,00	0,00	230 257,00	232 988,00	0,00	0,00	233 179,00	232 988,00	191,00	0,00
	<b>Sous Total compte 4456</b>	<b>3 911,35</b>	<b>0,00</b>	<b>416 357,60</b>	<b>409 792,76</b>	<b>0,00</b>	<b>0,00</b>	<b>420 268,95</b>	<b>409 792,76</b>	<b>10 476,19</b>	<b>0,00</b>
44571	T.V.A. collectée	0,00	1 124,94	7 063,12	5 965,85	0,00	0,00	7 063,12	7 090,79	0,00	27,67
	<b>Sous Total compte 4457</b>	<b>0,00</b>	<b>1 124,94</b>	<b>7 063,12</b>	<b>5 965,85</b>	<b>0,00</b>	<b>0,00</b>	<b>7 063,12</b>	<b>7 090,79</b>	<b>0,00</b>	<b>27,67</b>

## III – ÉTATS FINANCIERS

## Balance des comptes

Numéro de compte	Libellé du compte	Balance d'entrée		Opérations non budgétaires		Opérations budgétaires		Total		Soldes	
		Débit	Crédit	Débit	Crédit	Débit	Crédit	Débit	Crédit	Débit	Crédit
44583	Remboursement de taxes sur le chiffre d'	118 932,00	0,00	170 630,00	235 132,00	0,00	0,00	289 562,00	235 132,00	54 430,00	0,00
44585	TVA à régulariser - Retenue de garantie	0,00	0,00	1 722,14	0,00	0,00	0,00	1 722,14	0,00	1 722,14	0,00
	<b>Sous Total compte 4458</b>	<b>118 932,00</b>	<b>0,00</b>	<b>172 352,14</b>	<b>235 132,00</b>	<b>0,00</b>	<b>0,00</b>	<b>291 284,14</b>	<b>235 132,00</b>	<b>56 152,14</b>	<b>0,00</b>
	<b>Sous Total compte 445</b>	<b>122 843,35</b>	<b>1 124,94</b>	<b>595 772,86</b>	<b>650 890,61</b>	<b>0,00</b>	<b>0,00</b>	<b>718 616,21</b>	<b>652 015,55</b>	<b>66 600,66</b>	<b>0,00</b>
447	Autres impôts, taxes et versements assim	0,00	6 832,99	162 111,17	155 278,18	0,00	0,00	162 111,17	162 111,17	0,00	0,00
4486	Autres charges à payer	0,00	12 642,29	12 642,29	0,00	0,00	0,00	12 642,29	12 642,29	0,00	0,00
4487	Produits à recevoir	105 316,00	0,00	127 523,00	105 316,00	0,00	0,00	232 839,00	105 316,00	127 523,00	0,00
	<b>Sous Total compte 448</b>	<b>105 316,00</b>	<b>12 642,29</b>	<b>140 165,29</b>	<b>105 316,00</b>	<b>0,00</b>	<b>0,00</b>	<b>245 481,29</b>	<b>117 958,29</b>	<b>127 523,00</b>	<b>0,00</b>
	<b>Sous Total compte 44</b>	<b>245 609,35</b>	<b>128 360,49</b>	<b>4 002 908,16</b>	<b>4 170 101,44</b>	<b>0,00</b>	<b>0,00</b>	<b>4 248 517,51</b>	<b>4 298 461,93</b>	<b>0,00</b>	<b>49 944,42</b>
454111	Dépenses	0,00	0,00	0,00	456,00	456,00	0,00	456,00	456,00	0,00	0,00
454112	Dépenses	0,00	0,00	0,00	576,00	576,00	0,00	576,00	576,00	0,00	0,00
454114	Dépenses	0,00	0,00	0,00	0,00	6 000,00	0,00	6 000,00	0,00	6 000,00	0,00
	<b>Sous Total compte 45411</b>	<b>0,00</b>	<b>0,00</b>	<b>0,00</b>	<b>1 032,00</b>	<b>7 032,00</b>	<b>0,00</b>	<b>7 032,00</b>	<b>1 032,00</b>	<b>6 000,00</b>	<b>0,00</b>
454121	Recettes	0,00	0,00	456,00	0,00	0,00	456,00	456,00	456,00	0,00	0,00
454122	Recettes	0,00	0,00	576,00	0,00	0,00	576,00	576,00	576,00	0,00	0,00
	<b>Sous Total compte 45412</b>	<b>0,00</b>	<b>0,00</b>	<b>1 032,00</b>	<b>0,00</b>	<b>0,00</b>	<b>1 032,00</b>	<b>1 032,00</b>	<b>1 032,00</b>	<b>0,00</b>	<b>0,00</b>
	<b>Sous Total compte 4541</b>	<b>0,00</b>	<b>0,00</b>	<b>1 032,00</b>	<b>1 032,00</b>	<b>7 032,00</b>	<b>1 032,00</b>	<b>8 064,00</b>	<b>2 064,00</b>	<b>6 000,00</b>	<b>0,00</b>
	<b>Sous Total compte 454</b>	<b>0,00</b>	<b>0,00</b>	<b>1 032,00</b>	<b>1 032,00</b>	<b>7 032,00</b>	<b>1 032,00</b>	<b>8 064,00</b>	<b>2 064,00</b>	<b>6 000,00</b>	<b>0,00</b>
	<b>Sous Total compte 45</b>	<b>0,00</b>	<b>0,00</b>	<b>1 032,00</b>	<b>1 032,00</b>	<b>7 032,00</b>	<b>1 032,00</b>	<b>8 064,00</b>	<b>2 064,00</b>	<b>6 000,00</b>	<b>0,00</b>
4621	Créances sur cessions d'immobilisations	0,00	0,00	210 570,00	210 570,00	0,00	0,00	210 570,00	210 570,00	0,00	0,00
	<b>Sous Total compte 462</b>	<b>0,00</b>	<b>0,00</b>	<b>210 570,00</b>	<b>210 570,00</b>	<b>0,00</b>	<b>0,00</b>	<b>210 570,00</b>	<b>210 570,00</b>	<b>0,00</b>	<b>0,00</b>
4643	Vacations encaissées à reverser	0,00	0,00	120,00	120,00	0,00	0,00	120,00	120,00	0,00	0,00

## III – ÉTATS FINANCIERS

## Balance des comptes

Numéro de compte	Libellé du compte	Balance d'entrée		Opérations non budgétaires		Opérations budgétaires		Total		Soldes	
		Débit	Crédit	Débit	Crédit	Débit	Crédit	Débit	Crédit	Débit	Crédit
	<b>Sous Total compte 464</b>	<b>0,00</b>	<b>0,00</b>	<b>120,00</b>	<b>120,00</b>	<b>0,00</b>	<b>0,00</b>	<b>120,00</b>	<b>120,00</b>	<b>0,00</b>	<b>0,00</b>
466	Excédents de versement	0,00	389,61	8 700,62	8 632,72	0,00	0,00	8 700,62	9 022,33	0,00	321,71
46711	Autres comptes créditeurs	0,00	659 013,94	2 304 669,02	2 225 833,38	0,00	0,00	2 304 669,02	2 884 847,32	0,00	580 178,30
	<b>Sous Total compte 4671</b>	<b>0,00</b>	<b>659 013,94</b>	<b>2 304 669,02</b>	<b>2 225 833,38</b>	<b>0,00</b>	<b>0,00</b>	<b>2 304 669,02</b>	<b>2 884 847,32</b>	<b>0,00</b>	<b>580 178,30</b>
46721	Débiteurs divers - Amiable	68 236,78	0,00	1 354 966,66	1 404 630,72	0,00	0,00	1 423 203,44	1 404 630,72	18 572,72	0,00
46726	Débiteurs divers - Contentieux	1 058,82	0,00	60 464,79	2 477,29	0,00	0,00	61 523,61	2 477,29	59 046,32	0,00
	<b>Sous Total compte 4672</b>	<b>69 295,60</b>	<b>0,00</b>	<b>1 415 431,45</b>	<b>1 407 108,01</b>	<b>0,00</b>	<b>0,00</b>	<b>1 484 727,05</b>	<b>1 407 108,01</b>	<b>77 619,04</b>	<b>0,00</b>
46752	Mandataire - Opérations déléguées - Rece	0,00	0,00	1 820,00	1 820,00	0,00	0,00	1 820,00	1 820,00	0,00	0,00
	<b>Sous Total compte 4675</b>	<b>0,00</b>	<b>0,00</b>	<b>1 820,00</b>	<b>1 820,00</b>	<b>0,00</b>	<b>0,00</b>	<b>1 820,00</b>	<b>1 820,00</b>	<b>0,00</b>	<b>0,00</b>
	<b>Sous Total compte 467</b>	<b>69 295,60</b>	<b>659 013,94</b>	<b>3 721 920,47</b>	<b>3 634 761,39</b>	<b>0,00</b>	<b>0,00</b>	<b>3 791 216,07</b>	<b>4 293 775,33</b>	<b>0,00</b>	<b>502 559,26</b>
4686	Charges à payer	0,00	32 210,23	32 210,23	18 248,50	0,00	0,00	32 210,23	50 458,73	0,00	18 248,50
4687	Produits à recevoir	4 082,00	0,00	0,00	4 082,00	0,00	0,00	4 082,00	4 082,00	0,00	0,00
	<b>Sous Total compte 468</b>	<b>4 082,00</b>	<b>32 210,23</b>	<b>32 210,23</b>	<b>22 330,50</b>	<b>0,00</b>	<b>0,00</b>	<b>36 292,23</b>	<b>54 540,73</b>	<b>0,00</b>	<b>18 248,50</b>
	<b>Sous Total compte 46</b>	<b>73 377,60</b>	<b>691 613,78</b>	<b>3 973 521,32</b>	<b>3 876 414,61</b>	<b>0,00</b>	<b>0,00</b>	<b>4 046 898,92</b>	<b>4 568 028,39</b>	<b>0,00</b>	<b>521 129,47</b>
4711	Versements des régisseurs	0,00	0,00	207 401,07	207 401,07	0,00	0,00	207 401,07	207 401,07	0,00	0,00
4712	Virements réimputés	0,00	1 568,38	47 420,62	45 852,24	0,00	0,00	47 420,62	47 420,62	0,00	0,00
47131	Versements sur contributions directes	0,00	0,00	8 187 444,00	8 187 444,00	0,00	0,00	8 187 444,00	8 187 444,00	0,00	0,00
47132	Versements sur dotation globale de fonct	0,00	0,00	6 592 945,12	6 592 945,12	0,00	0,00	6 592 945,12	6 592 945,12	0,00	0,00
47133	Fonds d'emprunt	0,00	0,00	3 148 808,00	3 148 808,00	0,00	0,00	3 148 808,00	3 148 808,00	0,00	0,00
47134	Subventions	0,00	0,00	533 359,40	533 359,40	0,00	0,00	533 359,40	533 359,40	0,00	0,00
47138	Autres	0,00	4 181,53	11 237 876,88	11 233 699,35	0,00	0,00	11 237 876,88	11 237 880,88	0,00	4,00
	<b>Sous Total compte 4713</b>	<b>0,00</b>	<b>4 181,53</b>	<b>29 700 433,40</b>	<b>29 696 255,87</b>	<b>0,00</b>	<b>0,00</b>	<b>29 700 433,40</b>	<b>29 700 437,40</b>	<b>0,00</b>	<b>4,00</b>

## III – ÉTATS FINANCIERS

## Balance des comptes

Numéro de compte	Libellé du compte	Balance d'entrée		Opérations non budgétaires		Opérations budgétaires		Total		Soldes	
		Débit	Crédit	Débit	Crédit	Débit	Crédit	Débit	Crédit	Débit	Crédit
471411	Excédent à réimputer - Personnes physiqu	0,00	203,70	8 069,74	8 311,12	0,00	0,00	8 069,74	8 514,82	0,00	445,08
471412	Excédent à réimputer - Personnes morales	0,00	12 500,00	23 209,18	10 864,00	0,00	0,00	23 209,18	23 364,00	0,00	154,82
	<b>Sous Total compte 47141</b>	<b>0,00</b>	<b>12 703,70</b>	<b>31 278,92</b>	<b>19 175,12</b>	<b>0,00</b>	<b>0,00</b>	<b>31 278,92</b>	<b>31 878,82</b>	<b>0,00</b>	<b>599,90</b>
47143	Flux d'encaissements à réimputer	0,00	0,00	103 563,30	103 563,30	0,00	0,00	103 563,30	103 563,30	0,00	0,00
	<b>Sous Total compte 4714</b>	<b>0,00</b>	<b>12 703,70</b>	<b>134 842,22</b>	<b>122 738,42</b>	<b>0,00</b>	<b>0,00</b>	<b>134 842,22</b>	<b>135 442,12</b>	<b>0,00</b>	<b>599,90</b>
47171	Recettes relevé BDF - hors Héra	0,00	0,00	5 322,47	5 322,47	0,00	0,00	5 322,47	5 322,47	0,00	0,00
	<b>Sous Total compte 4717</b>	<b>0,00</b>	<b>0,00</b>	<b>5 322,47</b>	<b>5 322,47</b>	<b>0,00</b>	<b>0,00</b>	<b>5 322,47</b>	<b>5 322,47</b>	<b>0,00</b>	<b>0,00</b>
4718	Autres recettes à régulariser	0,00	1 894,00	243 278,39	241 605,87	0,00	0,00	243 278,39	243 499,87	0,00	221,48
	<b>Sous Total compte 471</b>	<b>0,00</b>	<b>20 347,61</b>	<b>30 338 698,17</b>	<b>30 319 175,94</b>	<b>0,00</b>	<b>0,00</b>	<b>30 338 698,17</b>	<b>30 339 523,55</b>	<b>0,00</b>	<b>825,38</b>
47211	Remboursement d'annuités d'emprunt	797,79	0,00	1 142 126,26	1 142 924,05	0,00	0,00	1 142 924,05	1 142 924,05	0,00	0,00
47218	Autres dépenses	0,00	0,00	401 712,82	401 712,82	0,00	0,00	401 712,82	401 712,82	0,00	0,00
	<b>Sous Total compte 4721</b>	<b>797,79</b>	<b>0,00</b>	<b>1 543 839,08</b>	<b>1 544 636,87</b>	<b>0,00</b>	<b>0,00</b>	<b>1 544 636,87</b>	<b>1 544 636,87</b>	<b>0,00</b>	<b>0,00</b>
4722	Commissions bancaires en instance de man	0,00	0,00	247,05	247,05	0,00	0,00	247,05	247,05	0,00	0,00
4728	Autres dépenses à régulariser	6 173,00	0,00	98 694,82	104 867,82	0,00	0,00	104 867,82	104 867,82	0,00	0,00
	<b>Sous Total compte 472</b>	<b>6 970,79</b>	<b>0,00</b>	<b>1 642 780,95</b>	<b>1 649 751,74</b>	<b>0,00</b>	<b>0,00</b>	<b>1 649 751,74</b>	<b>1 649 751,74</b>	<b>0,00</b>	<b>0,00</b>
4784	Arrondis sur déclaration de TVA	0,25	0,00	1,54	2,99	0,00	0,00	1,79	2,99	0,00	1,20
	<b>Sous Total compte 478</b>	<b>0,25</b>	<b>0,00</b>	<b>1,54</b>	<b>2,99</b>	<b>0,00</b>	<b>0,00</b>	<b>1,79</b>	<b>2,99</b>	<b>0,00</b>	<b>1,20</b>
	<b>Sous Total compte 47</b>	<b>6 971,04</b>	<b>20 347,61</b>	<b>31 981 480,66</b>	<b>31 968 930,67</b>	<b>0,00</b>	<b>0,00</b>	<b>31 988 451,70</b>	<b>31 989 278,28</b>	<b>0,00</b>	<b>826,58</b>
4817	Indemnités de renégociation de la dette	21 400,00	0,00	0,00	0,00	0,00	21 400,00	21 400,00	21 400,00	0,00	0,00
	<b>Sous Total compte 481</b>	<b>21 400,00</b>	<b>0,00</b>	<b>0,00</b>	<b>0,00</b>	<b>0,00</b>	<b>21 400,00</b>	<b>21 400,00</b>	<b>21 400,00</b>	<b>0,00</b>	<b>0,00</b>
486	Charges constatées d'avance	0,00	0,00	5 000,00	0,00	0,00	0,00	5 000,00	0,00	5 000,00	0,00

## III – ÉTATS FINANCIERS

## Balance des comptes

Numéro de compte	Libellé du compte	Balance d'entrée		Opérations non budgétaires		Opérations budgétaires		Total		Soldes	
		Débit	Crédit	Débit	Crédit	Débit	Crédit	Débit	Crédit	Débit	Crédit
	<b>Sous Total compte 48</b>	<b>21 400,00</b>	<b>0,00</b>	<b>5 000,00</b>	<b>0,00</b>	<b>0,00</b>	<b>21 400,00</b>	<b>26 400,00</b>	<b>21 400,00</b>	<b>5 000,00</b>	<b>0,00</b>
4911	Dépréciations des comptes de redevables	0,00	22 000,00	14 171,00	0,00	0,00	0,00	14 171,00	22 000,00	0,00	7 829,00
	<b>Sous Total compte 491</b>	<b>0,00</b>	<b>22 000,00</b>	<b>14 171,00</b>	<b>0,00</b>	<b>0,00</b>	<b>0,00</b>	<b>14 171,00</b>	<b>22 000,00</b>	<b>0,00</b>	<b>7 829,00</b>
	<b>Sous Total compte 49</b>	<b>0,00</b>	<b>22 000,00</b>	<b>14 171,00</b>	<b>0,00</b>	<b>0,00</b>	<b>0,00</b>	<b>14 171,00</b>	<b>22 000,00</b>	<b>0,00</b>	<b>7 829,00</b>
	<b>Total classe 4</b>	<b>664 231,85</b>	<b>2 625 899,07</b>	<b>63 424 779,22</b>	<b>63 176 970,77</b>	<b>7 032,00</b>	<b>22 432,00</b>	<b>64 096 043,07</b>	<b>65 825 301,84</b>	<b>533 672,31</b>	<b>2 262 931,08</b>
5115	Cartes bancaires à l'encaissement	0,00	0,00	72 168,26	72 168,26	0,00	0,00	72 168,26	72 168,26	0,00	0,00
51172	Chèques impayés	0,00	0,00	100 102,80	100 102,80	0,00	0,00	100 102,80	100 102,80	0,00	0,00
51178	Autres valeurs impayées	0,00	0,00	2 144,21	2 144,21	0,00	0,00	2 144,21	2 144,21	0,00	0,00
	<b>Sous Total compte 5117</b>	<b>0,00</b>	<b>0,00</b>	<b>102 247,01</b>	<b>102 247,01</b>	<b>0,00</b>	<b>0,00</b>	<b>102 247,01</b>	<b>102 247,01</b>	<b>0,00</b>	<b>0,00</b>
5118	Autres valeurs à l'encaissement	0,00	0,00	13 183,88	13 127,78	0,00	0,00	13 183,88	13 127,78	56,10	0,00
	<b>Sous Total compte 511</b>	<b>0,00</b>	<b>0,00</b>	<b>187 599,15</b>	<b>187 543,05</b>	<b>0,00</b>	<b>0,00</b>	<b>187 599,15</b>	<b>187 543,05</b>	<b>56,10</b>	<b>0,00</b>
515	Compte au Trésor	1 610 775,31	0,00	28 613 311,79	27 605 351,03	0,00	0,00	30 224 087,10	27 605 351,03	2 618 736,07	0,00
	<b>Sous Total compte 51</b>	<b>1 610 775,31</b>	<b>0,00</b>	<b>28 800 910,94</b>	<b>27 792 894,08</b>	<b>0,00</b>	<b>0,00</b>	<b>30 411 686,25</b>	<b>27 792 894,08</b>	<b>2 618 792,17</b>	<b>0,00</b>
5411	Régisseurs d'avances (avances)	27 749,83	0,00	74 012,86	91 449,69	0,00	0,00	101 762,69	91 449,69	10 313,00	0,00
5412	Régisseurs de recettes (fonds de caisse)	1 030,00	0,00	0,00	0,00	0,00	0,00	1 030,00	0,00	1 030,00	0,00
	<b>Sous Total compte 541</b>	<b>28 779,83</b>	<b>0,00</b>	<b>74 012,86</b>	<b>91 449,69</b>	<b>0,00</b>	<b>0,00</b>	<b>102 792,69</b>	<b>91 449,69</b>	<b>11 343,00</b>	<b>0,00</b>
	<b>Sous Total compte 54</b>	<b>28 779,83</b>	<b>0,00</b>	<b>74 012,86</b>	<b>91 449,69</b>	<b>0,00</b>	<b>0,00</b>	<b>102 792,69</b>	<b>91 449,69</b>	<b>11 343,00</b>	<b>0,00</b>
580	Opérations d'ordre budgétaires	0,00	0,00	2 107 020,61	2 107 020,61	0,00	0,00	2 107 020,61	2 107 020,61	0,00	0,00
584	Encaissement par lecture optique	0,00	0,00	110 253,10	110 253,10	0,00	0,00	110 253,10	110 253,10	0,00	0,00
586	Opérations financières entre le budget p	0,00	0,00	1 140,00	1 140,00	0,00	0,00	1 140,00	1 140,00	0,00	0,00
5872	Compte pivot - Admission en non valeur e	0,00	0,00	13 733,94	13 733,94	0,00	0,00	13 733,94	13 733,94	0,00	0,00

## III – ÉTATS FINANCIERS

## Balance des comptes

Numéro de compte	Libellé du compte	Balance d'entrée		Opérations non budgétaires		Opérations budgétaires		Total		Soldes	
		Débit	Crédit	Débit	Crédit	Débit	Crédit	Débit	Crédit	Débit	Crédit
	<b>Sous Total compte 587</b>	<b>0,00</b>	<b>0,00</b>	<b>13 733,94</b>	<b>13 733,94</b>	<b>0,00</b>	<b>0,00</b>	<b>13 733,94</b>	<b>13 733,94</b>	<b>0,00</b>	<b>0,00</b>
588	Autres virements internes	0,00	0,00	57 618,11	57 618,11	0,00	0,00	57 618,11	57 618,11	0,00	0,00
	<b>Sous Total compte 58</b>	<b>0,00</b>	<b>0,00</b>	<b>2 289 765,76</b>	<b>2 289 765,76</b>	<b>0,00</b>	<b>0,00</b>	<b>2 289 765,76</b>	<b>2 289 765,76</b>	<b>0,00</b>	<b>0,00</b>
	<b>Total classe 5</b>	<b>1 639 555,14</b>	<b>0,00</b>	<b>31 164 689,56</b>	<b>30 174 109,53</b>	<b>0,00</b>	<b>0,00</b>	<b>32 804 244,70</b>	<b>30 174 109,53</b>	<b>2 630 135,17</b>	<b>0,00</b>
60611	Eau et assainissement	0,00	0,00	0,00	0,00	71 767,14	2 007,25	71 767,14	2 007,25	69 759,89	0,00
60612	Énergie - Électricité	0,00	0,00	0,00	0,00	691 573,73	121 697,89	691 573,73	121 697,89	569 875,84	0,00
	<b>Sous Total compte 6061</b>	<b>0,00</b>	<b>0,00</b>	<b>0,00</b>	<b>0,00</b>	<b>763 340,87</b>	<b>123 705,14</b>	<b>763 340,87</b>	<b>123 705,14</b>	<b>639 635,73</b>	<b>0,00</b>
60621	Combustibles	0,00	0,00	0,00	0,00	12 132,50	0,00	12 132,50	0,00	12 132,50	0,00
60622	Carburants	0,00	0,00	0,00	0,00	97 069,27	14 000,00	97 069,27	14 000,00	83 069,27	0,00
60623	Alimentation	0,00	0,00	0,00	0,00	174 802,20	2 672,54	174 802,20	2 672,54	172 129,66	0,00
60624	Produits de traitement	0,00	0,00	0,00	0,00	16 715,23	0,00	16 715,23	0,00	16 715,23	0,00
60628	Autres fournitures non stockées	0,00	0,00	0,00	0,00	110 430,97	12 578,80	110 430,97	12 578,80	97 852,17	0,00
	<b>Sous Total compte 6062</b>	<b>0,00</b>	<b>0,00</b>	<b>0,00</b>	<b>0,00</b>	<b>411 150,17</b>	<b>29 251,34</b>	<b>411 150,17</b>	<b>29 251,34</b>	<b>381 898,83</b>	<b>0,00</b>
60631	Fournitures d'entretien	0,00	0,00	0,00	0,00	34 290,99	98,28	34 290,99	98,28	34 192,71	0,00
60632	Fournitures de petit équipement	0,00	0,00	0,00	0,00	164 375,16	24 088,61	164 375,16	24 088,61	140 286,55	0,00
60633	Fournitures de voirie	0,00	0,00	0,00	0,00	1 845,00	1 845,00	1 845,00	1 845,00	0,00	0,00
60636	Habillement et Vêtements de travail	0,00	0,00	0,00	0,00	30 253,32	6 626,45	30 253,32	6 626,45	23 626,87	0,00
	<b>Sous Total compte 6063</b>	<b>0,00</b>	<b>0,00</b>	<b>0,00</b>	<b>0,00</b>	<b>230 764,47</b>	<b>32 658,34</b>	<b>230 764,47</b>	<b>32 658,34</b>	<b>198 106,13</b>	<b>0,00</b>
6064	Fournitures administratives	0,00	0,00	0,00	0,00	15 367,19	3 140,74	15 367,19	3 140,74	12 226,45	0,00
6065	Livres, disques, cassettes ... (biblioth)	0,00	0,00	0,00	0,00	54 711,72	265,79	54 711,72	265,79	54 445,93	0,00
6067	Fournitures scolaires	0,00	0,00	0,00	0,00	55 182,93	4 080,91	55 182,93	4 080,91	51 102,02	0,00
6068	Autres matières et fournitures.	0,00	0,00	0,00	0,00	32 579,96	14 468,25	32 579,96	14 468,25	18 111,71	0,00

## III – ÉTATS FINANCIERS

## Balance des comptes

Numéro de compte	Libellé du compte	Balance d'entrée		Opérations non budgétaires		Opérations budgétaires		Total		Soldes	
		Débit	Crédit	Débit	Crédit	Débit	Crédit	Débit	Crédit	Débit	Crédit
	<b>Sous Total compte 606</b>	<b>0,00</b>	<b>0,00</b>	<b>0,00</b>	<b>0,00</b>	<b>1 563 097,31</b>	<b>207 570,51</b>	<b>1 563 097,31</b>	<b>207 570,51</b>	<b>1 355 526,80</b>	<b>0,00</b>
	<b>Sous Total compte 60</b>	<b>0,00</b>	<b>0,00</b>	<b>0,00</b>	<b>0,00</b>	<b>1 563 097,31</b>	<b>207 570,51</b>	<b>1 563 097,31</b>	<b>207 570,51</b>	<b>1 355 526,80</b>	<b>0,00</b>
611	Contrats de prestations de services	0,00	0,00	0,00	0,00	489 038,01	61 489,74	489 038,01	61 489,74	427 548,27	0,00
6132	Locations immobilières	0,00	0,00	0,00	0,00	55 460,89	1 013,00	55 460,89	1 013,00	54 447,89	0,00
61351	Matériel roulant	0,00	0,00	0,00	0,00	4 088,80	1 102,67	4 088,80	1 102,67	2 986,13	0,00
61358	Autres	0,00	0,00	0,00	0,00	103 674,23	1 614,33	103 674,23	1 614,33	102 059,90	0,00
	<b>Sous Total compte 6135</b>	<b>0,00</b>	<b>0,00</b>	<b>0,00</b>	<b>0,00</b>	<b>107 763,03</b>	<b>2 717,00</b>	<b>107 763,03</b>	<b>2 717,00</b>	<b>105 046,03</b>	<b>0,00</b>
	<b>Sous Total compte 613</b>	<b>0,00</b>	<b>0,00</b>	<b>0,00</b>	<b>0,00</b>	<b>163 223,92</b>	<b>3 730,00</b>	<b>163 223,92</b>	<b>3 730,00</b>	<b>159 493,92</b>	<b>0,00</b>
614	Charges locatives et de copropriété	0,00	0,00	0,00	0,00	92 345,44	4 213,20	92 345,44	4 213,20	88 132,24	0,00
61521	Terrains	0,00	0,00	0,00	0,00	124 437,74	3 983,60	124 437,74	3 983,60	120 454,14	0,00
615221	Bâtiments publics	0,00	0,00	0,00	0,00	50 531,96	12 816,77	50 531,96	12 816,77	37 715,19	0,00
	<b>Sous Total compte 61522</b>	<b>0,00</b>	<b>0,00</b>	<b>0,00</b>	<b>0,00</b>	<b>50 531,96</b>	<b>12 816,77</b>	<b>50 531,96</b>	<b>12 816,77</b>	<b>37 715,19</b>	<b>0,00</b>
615231	Voiries	0,00	0,00	0,00	0,00	197 920,86	13 419,60	197 920,86	13 419,60	184 501,26	0,00
615232	Réseaux	0,00	0,00	0,00	0,00	18 805,04	18 805,04	18 805,04	18 805,04	0,00	0,00
	<b>Sous Total compte 61523</b>	<b>0,00</b>	<b>0,00</b>	<b>0,00</b>	<b>0,00</b>	<b>216 725,90</b>	<b>32 224,64</b>	<b>216 725,90</b>	<b>32 224,64</b>	<b>184 501,26</b>	<b>0,00</b>
	<b>Sous Total compte 6152</b>	<b>0,00</b>	<b>0,00</b>	<b>0,00</b>	<b>0,00</b>	<b>391 695,60</b>	<b>49 025,01</b>	<b>391 695,60</b>	<b>49 025,01</b>	<b>342 670,59</b>	<b>0,00</b>
61551	Matériel roulant	0,00	0,00	0,00	0,00	29 893,17	2 210,46	29 893,17	2 210,46	27 682,71	0,00
61558	Autres biens mobiliers	0,00	0,00	0,00	0,00	7 138,73	1 500,00	7 138,73	1 500,00	5 638,73	0,00
	<b>Sous Total compte 6155</b>	<b>0,00</b>	<b>0,00</b>	<b>0,00</b>	<b>0,00</b>	<b>37 031,90</b>	<b>3 710,46</b>	<b>37 031,90</b>	<b>3 710,46</b>	<b>33 321,44</b>	<b>0,00</b>
6156	Maintenance	0,00	0,00	0,00	0,00	127 076,05	31 166,10	127 076,05	31 166,10	95 909,95	0,00
	<b>Sous Total compte 615</b>	<b>0,00</b>	<b>0,00</b>	<b>0,00</b>	<b>0,00</b>	<b>555 803,55</b>	<b>83 901,57</b>	<b>555 803,55</b>	<b>83 901,57</b>	<b>471 901,98</b>	<b>0,00</b>
6161	Multirisques	0,00	0,00	0,00	0,00	138 210,14	357,51	138 210,14	357,51	137 852,63	0,00

## III – ÉTATS FINANCIERS

## Balance des comptes

Numéro de compte	Libellé du compte	Balance d'entrée		Opérations non budgétaires		Opérations budgétaires		Total		Soldes	
		Débit	Crédit	Débit	Crédit	Débit	Crédit	Débit	Crédit	Débit	Crédit
	<b>Sous Total compte 616</b>	<b>0,00</b>	<b>0,00</b>	<b>0,00</b>	<b>0,00</b>	<b>138 210,14</b>	<b>357,51</b>	<b>138 210,14</b>	<b>357,51</b>	<b>137 852,63</b>	<b>0,00</b>
617	Études et recherches	0,00	0,00	0,00	0,00	19 320,00	19 320,00	19 320,00	19 320,00	0,00	0,00
6182	Documentation générale et technique	0,00	0,00	0,00	0,00	9 050,23	1 272,30	9 050,23	1 272,30	7 777,93	0,00
6184	Versements à des organismes de formation	0,00	0,00	0,00	0,00	74 346,51	25 585,54	74 346,51	25 585,54	48 760,97	0,00
6188	Autres frais divers	0,00	0,00	0,00	0,00	2 797,25	941,06	2 797,25	941,06	1 856,19	0,00
	<b>Sous Total compte 618</b>	<b>0,00</b>	<b>0,00</b>	<b>0,00</b>	<b>0,00</b>	<b>86 193,99</b>	<b>27 798,90</b>	<b>86 193,99</b>	<b>27 798,90</b>	<b>58 395,09</b>	<b>0,00</b>
	<b>Sous Total compte 61</b>	<b>0,00</b>	<b>0,00</b>	<b>0,00</b>	<b>0,00</b>	<b>1 544 135,05</b>	<b>200 810,92</b>	<b>1 544 135,05</b>	<b>200 810,92</b>	<b>1 343 324,13</b>	<b>0,00</b>
6218	Autre personnel extérieur	0,00	0,00	0,00	0,00	7 393,46	809,93	7 393,46	809,93	6 583,53	0,00
	<b>Sous Total compte 621</b>	<b>0,00</b>	<b>0,00</b>	<b>0,00</b>	<b>0,00</b>	<b>7 393,46</b>	<b>809,93</b>	<b>7 393,46</b>	<b>809,93</b>	<b>6 583,53</b>	<b>0,00</b>
6225	Indemnités au comptable et aux régisseur	0,00	0,00	0,00	0,00	950,14	0,00	950,14	0,00	950,14	0,00
62268	Autres honoraires, conseils...	0,00	0,00	0,00	0,00	110 361,23	9 680,75	110 361,23	9 680,75	100 680,48	0,00
	<b>Sous Total compte 6226</b>	<b>0,00</b>	<b>0,00</b>	<b>0,00</b>	<b>0,00</b>	<b>110 361,23</b>	<b>9 680,75</b>	<b>110 361,23</b>	<b>9 680,75</b>	<b>100 680,48</b>	<b>0,00</b>
6227	Frais d'actes et de contentieux	0,00	0,00	0,00	0,00	44 205,16	973,00	44 205,16	973,00	43 232,16	0,00
6228	Divers	0,00	0,00	0,00	0,00	42 007,43	0,00	42 007,43	0,00	42 007,43	0,00
	<b>Sous Total compte 622</b>	<b>0,00</b>	<b>0,00</b>	<b>0,00</b>	<b>0,00</b>	<b>197 523,96</b>	<b>10 653,75</b>	<b>197 523,96</b>	<b>10 653,75</b>	<b>186 870,21</b>	<b>0,00</b>
6231	Annonces et insertions	0,00	0,00	0,00	0,00	22 332,27	5 122,46	22 332,27	5 122,46	17 209,81	0,00
6232	Fêtes et cérémonies	0,00	0,00	0,00	0,00	30 233,88	7 695,40	30 233,88	7 695,40	22 538,48	0,00
6234	Réceptions	0,00	0,00	0,00	0,00	12 030,12	1 362,21	12 030,12	1 362,21	10 667,91	0,00
6236	Catalogues et imprimés	0,00	0,00	0,00	0,00	40 275,30	1 600,00	40 275,30	1 600,00	38 675,30	0,00
6238	Divers	0,00	0,00	0,00	0,00	19 526,54	1 357,20	19 526,54	1 357,20	18 169,34	0,00
	<b>Sous Total compte 623</b>	<b>0,00</b>	<b>0,00</b>	<b>0,00</b>	<b>0,00</b>	<b>124 398,11</b>	<b>17 137,27</b>	<b>124 398,11</b>	<b>17 137,27</b>	<b>107 260,84</b>	<b>0,00</b>
6241	Transports de biens	0,00	0,00	0,00	0,00	960,00	0,00	960,00	0,00	960,00	0,00

## III – ÉTATS FINANCIERS

## Balance des comptes

Numéro de compte	Libellé du compte	Balance d'entrée		Opérations non budgétaires		Opérations budgétaires		Total		Soldes	
		Débit	Crédit	Débit	Crédit	Débit	Crédit	Débit	Crédit	Débit	Crédit
6245	Transports de personnes extérieures à la	0,00	0,00	0,00	0,00	24 194,64	3 640,09	24 194,64	3 640,09	20 554,55	0,00
6248	Divers	0,00	0,00	0,00	0,00	251,60	0,00	251,60	0,00	251,60	0,00
	<b>Sous Total compte 624</b>	<b>0,00</b>	<b>0,00</b>	<b>0,00</b>	<b>0,00</b>	<b>25 406,24</b>	<b>3 640,09</b>	<b>25 406,24</b>	<b>3 640,09</b>	<b>21 766,15</b>	<b>0,00</b>
6251	Voyages, déplacements et missions	0,00	0,00	0,00	0,00	31 282,11	149,30	31 282,11	149,30	31 132,81	0,00
	<b>Sous Total compte 625</b>	<b>0,00</b>	<b>0,00</b>	<b>0,00</b>	<b>0,00</b>	<b>31 282,11</b>	<b>149,30</b>	<b>31 282,11</b>	<b>149,30</b>	<b>31 132,81</b>	<b>0,00</b>
6261	Frais d'affranchissement	0,00	0,00	0,00	0,00	25 053,15	3 000,00	25 053,15	3 000,00	22 053,15	0,00
6262	Frais de télécommunications	0,00	0,00	0,00	0,00	72 099,46	84,98	72 099,46	84,98	72 014,48	0,00
	<b>Sous Total compte 626</b>	<b>0,00</b>	<b>0,00</b>	<b>0,00</b>	<b>0,00</b>	<b>97 152,61</b>	<b>3 084,98</b>	<b>97 152,61</b>	<b>3 084,98</b>	<b>94 067,63</b>	<b>0,00</b>
627	Services bancaires et assimilés.	0,00	0,00	0,00	0,00	1 804,81	174,71	1 804,81	174,71	1 630,10	0,00
6281	Concours divers (cotisations...)	0,00	0,00	0,00	0,00	9 409,63	0,00	9 409,63	0,00	9 409,63	0,00
6283	Frais de nettoyage des locaux	0,00	0,00	0,00	0,00	4 464,00	0,00	4 464,00	0,00	4 464,00	0,00
62875	Aux communes membres du GFP	0,00	0,00	0,00	0,00	3 880,00	3 880,00	3 880,00	3 880,00	0,00	0,00
62876	Au GFP de rattachement	0,00	0,00	0,00	0,00	148 155,00	47 460,00	148 155,00	47 460,00	100 695,00	0,00
	<b>Sous Total compte 6287</b>	<b>0,00</b>	<b>0,00</b>	<b>0,00</b>	<b>0,00</b>	<b>152 035,00</b>	<b>51 340,00</b>	<b>152 035,00</b>	<b>51 340,00</b>	<b>100 695,00</b>	<b>0,00</b>
6288	Autres	0,00	0,00	0,00	0,00	44 899,65	41 000,00	44 899,65	41 000,00	3 899,65	0,00
	<b>Sous Total compte 628</b>	<b>0,00</b>	<b>0,00</b>	<b>0,00</b>	<b>0,00</b>	<b>210 808,28</b>	<b>92 340,00</b>	<b>210 808,28</b>	<b>92 340,00</b>	<b>118 468,28</b>	<b>0,00</b>
	<b>Sous Total compte 62</b>	<b>0,00</b>	<b>0,00</b>	<b>0,00</b>	<b>0,00</b>	<b>695 769,58</b>	<b>127 990,03</b>	<b>695 769,58</b>	<b>127 990,03</b>	<b>567 779,55</b>	<b>0,00</b>
6331	Versement mobilité	0,00	0,00	0,00	0,00	137 026,37	0,00	137 026,37	0,00	137 026,37	0,00
6332	Cotisations versées au F.N.A.L.	0,00	0,00	0,00	0,00	34 256,57	0,00	34 256,57	0,00	34 256,57	0,00
6336	Cotisations au CNFPT et au centre de ges	0,00	0,00	0,00	0,00	144 565,46	0,00	144 565,46	0,00	144 565,46	0,00
	<b>Sous Total compte 633</b>	<b>0,00</b>	<b>0,00</b>	<b>0,00</b>	<b>0,00</b>	<b>315 848,40</b>	<b>0,00</b>	<b>315 848,40</b>	<b>0,00</b>	<b>315 848,40</b>	<b>0,00</b>
63512	Taxes foncières	0,00	0,00	0,00	0,00	76 809,00	0,00	76 809,00	0,00	76 809,00	0,00

## III – ÉTATS FINANCIERS

## Balance des comptes

Numéro de compte	Libellé du compte	Balance d'entrée		Opérations non budgétaires		Opérations budgétaires		Total		Soldes	
		Débit	Crédit	Débit	Crédit	Débit	Crédit	Débit	Crédit	Débit	Crédit
	<b>Sous Total compte 6351</b>	<b>0,00</b>	<b>0,00</b>	<b>0,00</b>	<b>0,00</b>	<b>76 809,00</b>	<b>0,00</b>	<b>76 809,00</b>	<b>0,00</b>	<b>76 809,00</b>	<b>0,00</b>
6353	Impôts indirects	0,00	0,00	0,00	0,00	10 399,49	0,00	10 399,49	0,00	10 399,49	0,00
	<b>Sous Total compte 635</b>	<b>0,00</b>	<b>0,00</b>	<b>0,00</b>	<b>0,00</b>	<b>87 208,49</b>	<b>0,00</b>	<b>87 208,49</b>	<b>0,00</b>	<b>87 208,49</b>	<b>0,00</b>
637	Autres impôts, taxes et versements assim	0,00	0,00	0,00	0,00	23 092,80	1 503,09	23 092,80	1 503,09	21 589,71	0,00
	<b>Sous Total compte 63</b>	<b>0,00</b>	<b>0,00</b>	<b>0,00</b>	<b>0,00</b>	<b>426 149,69</b>	<b>1 503,09</b>	<b>426 149,69</b>	<b>1 503,09</b>	<b>424 646,60</b>	<b>0,00</b>
64111	Rémunération principale	0,00	0,00	0,00	0,00	3 855 539,22	4 603,45	3 855 539,22	4 603,45	3 850 935,77	0,00
64112	Supplément familial de traitement et ind	0,00	0,00	0,00	0,00	51 147,16	0,00	51 147,16	0,00	51 147,16	0,00
64113	NBI	0,00	0,00	0,00	0,00	66 613,32	0,00	66 613,32	0,00	66 613,32	0,00
64118	Autres indemnités.	0,00	0,00	0,00	0,00	1 357 382,20	0,00	1 357 382,20	0,00	1 357 382,20	0,00
	<b>Sous Total compte 6411</b>	<b>0,00</b>	<b>0,00</b>	<b>0,00</b>	<b>0,00</b>	<b>5 330 681,90</b>	<b>4 603,45</b>	<b>5 330 681,90</b>	<b>4 603,45</b>	<b>5 326 078,45</b>	<b>0,00</b>
64131	Rémunérations	0,00	0,00	0,00	0,00	3 009 207,64	171,51	3 009 207,64	171,51	3 009 036,13	0,00
64132	Supplément familial de traitement et ind	0,00	0,00	0,00	0,00	33 389,74	0,00	33 389,74	0,00	33 389,74	0,00
	<b>Sous Total compte 6413</b>	<b>0,00</b>	<b>0,00</b>	<b>0,00</b>	<b>0,00</b>	<b>3 042 597,38</b>	<b>171,51</b>	<b>3 042 597,38</b>	<b>171,51</b>	<b>3 042 425,87</b>	<b>0,00</b>
6417	Rémunérations des apprentis	0,00	0,00	0,00	0,00	7 097,49	0,00	7 097,49	0,00	7 097,49	0,00
6419	Remboursements sur rémunérations du pers	0,00	0,00	0,00	0,00	0,00	3 698,91	0,00	3 698,91	0,00	3 698,91
	<b>Sous Total compte 641</b>	<b>0,00</b>	<b>0,00</b>	<b>0,00</b>	<b>0,00</b>	<b>8 380 376,77</b>	<b>8 473,87</b>	<b>8 380 376,77</b>	<b>8 473,87</b>	<b>8 371 902,90</b>	<b>0,00</b>
6451	Cotisations à l'U.R.S.S.A.F.	0,00	0,00	0,00	0,00	1 522 484,60	0,00	1 522 484,60	0,00	1 522 484,60	0,00
6453	Cotisations aux caisses de retraite	0,00	0,00	0,00	0,00	1 383 123,40	0,00	1 383 123,40	0,00	1 383 123,40	0,00
6454	Cotisations aux A.S.S.E.D.I.C	0,00	0,00	0,00	0,00	111 937,89	0,00	111 937,89	0,00	111 937,89	0,00
6455	Cotisations pour assurance du personnel	0,00	0,00	0,00	0,00	298 952,08	0,00	298 952,08	0,00	298 952,08	0,00
6456	Versement au F.N.C du supplément familia	0,00	0,00	0,00	0,00	1 637,00	0,00	1 637,00	0,00	1 637,00	0,00

## III – ÉTATS FINANCIERS

## Balance des comptes

Numéro de compte	Libellé du compte	Balance d'entrée		Opérations non budgétaires		Opérations budgétaires		Total		Soldes	
		Débit	Crédit	Débit	Crédit	Débit	Crédit	Débit	Crédit	Débit	Crédit
6458	Cotisations aux autres organismes sociaux	0,00	0,00	0,00	0,00	87 800,14	0,00	87 800,14	0,00	87 800,14	0,00
6459	Remboursements sur charges de Sécurité S	0,00	0,00	0,00	0,00	0,00	36 842,82	0,00	36 842,82	0,00	36 842,82
	<b>Sous Total compte 645</b>	<b>0,00</b>	<b>0,00</b>	<b>0,00</b>	<b>0,00</b>	<b>3 405 935,11</b>	<b>36 842,82</b>	<b>3 405 935,11</b>	<b>36 842,82</b>	<b>3 369 092,29</b>	<b>0,00</b>
6474	Versements aux oeuvres sociales	0,00	0,00	0,00	0,00	57 646,29	10,00	57 646,29	10,00	57 636,29	0,00
6475	Médecine du travail, pharmacie	0,00	0,00	0,00	0,00	6 451,87	785,90	6 451,87	785,90	5 665,97	0,00
6479	Remboursements sur autres charges social	0,00	0,00	0,00	0,00	0,00	83 325,98	0,00	83 325,98	0,00	83 325,98
	<b>Sous Total compte 647</b>	<b>0,00</b>	<b>0,00</b>	<b>0,00</b>	<b>0,00</b>	<b>64 098,16</b>	<b>84 121,88</b>	<b>64 098,16</b>	<b>84 121,88</b>	<b>0,00</b>	<b>20 023,72</b>
6488	Autres	0,00	0,00	0,00	0,00	132 312,00	0,00	132 312,00	0,00	132 312,00	0,00
	<b>Sous Total compte 648</b>	<b>0,00</b>	<b>0,00</b>	<b>0,00</b>	<b>0,00</b>	<b>132 312,00</b>	<b>0,00</b>	<b>132 312,00</b>	<b>0,00</b>	<b>132 312,00</b>	<b>0,00</b>
	<b>Sous Total compte 64</b>	<b>0,00</b>	<b>0,00</b>	<b>0,00</b>	<b>0,00</b>	<b>11 982 722,04</b>	<b>129 438,57</b>	<b>11 982 722,04</b>	<b>129 438,57</b>	<b>11 853 283,47</b>	<b>0,00</b>
65131	Bourses	0,00	0,00	0,00	0,00	4 158,66	2 038,79	4 158,66	2 038,79	2 119,87	0,00
65132	Prix	0,00	0,00	0,00	0,00	5 600,81	3 380,00	5 600,81	3 380,00	2 220,81	0,00
	<b>Sous Total compte 6513</b>	<b>0,00</b>	<b>0,00</b>	<b>0,00</b>	<b>0,00</b>	<b>9 759,47</b>	<b>5 418,79</b>	<b>9 759,47</b>	<b>5 418,79</b>	<b>4 340,68</b>	<b>0,00</b>
	<b>Sous Total compte 651</b>	<b>0,00</b>	<b>0,00</b>	<b>0,00</b>	<b>0,00</b>	<b>9 759,47</b>	<b>5 418,79</b>	<b>9 759,47</b>	<b>5 418,79</b>	<b>4 340,68</b>	<b>0,00</b>
65311	Indemnités de fonction	0,00	0,00	0,00	0,00	186 758,24	0,00	186 758,24	0,00	186 758,24	0,00
65312	Frais de mission et de déplacement	0,00	0,00	0,00	0,00	507,74	65,70	507,74	65,70	442,04	0,00
65313	Cotisations de retraite	0,00	0,00	0,00	0,00	8 530,80	0,00	8 530,80	0,00	8 530,80	0,00
65314	Cotisations de sécurité sociale - part p	0,00	0,00	0,00	0,00	21 203,16	0,00	21 203,16	0,00	21 203,16	0,00
65315	Formation	0,00	0,00	0,00	0,00	340,00	0,00	340,00	0,00	340,00	0,00
653172	Cotisations au fonds de financement de l	0,00	0,00	0,00	0,00	308,29	0,00	308,29	0,00	308,29	0,00
	<b>Sous Total compte 65317</b>	<b>0,00</b>	<b>0,00</b>	<b>0,00</b>	<b>0,00</b>	<b>308,29</b>	<b>0,00</b>	<b>308,29</b>	<b>0,00</b>	<b>308,29</b>	<b>0,00</b>

## III – ÉTATS FINANCIERS

## Balance des comptes

Numéro de compte	Libellé du compte	Balance d'entrée		Opérations non budgétaires		Opérations budgétaires		Total		Soldes	
		Débit	Crédit	Débit	Crédit	Débit	Crédit	Débit	Crédit	Débit	Crédit
	<b>Sous Total compte 6531</b>	<b>0,00</b>	<b>0,00</b>	<b>0,00</b>	<b>0,00</b>	<b>217 648,23</b>	<b>65,70</b>	<b>217 648,23</b>	<b>65,70</b>	<b>217 582,53</b>	<b>0,00</b>
65335	Frais de formation	0,00	0,00	0,00	0,00	600,00	0,00	600,00	0,00	600,00	0,00
	<b>Sous Total compte 6533</b>	<b>0,00</b>	<b>0,00</b>	<b>0,00</b>	<b>0,00</b>	<b>600,00</b>	<b>0,00</b>	<b>600,00</b>	<b>0,00</b>	<b>600,00</b>	<b>0,00</b>
	<b>Sous Total compte 653</b>	<b>0,00</b>	<b>0,00</b>	<b>0,00</b>	<b>0,00</b>	<b>218 248,23</b>	<b>65,70</b>	<b>218 248,23</b>	<b>65,70</b>	<b>218 182,53</b>	<b>0,00</b>
6541	Créances admises en non-valeur	0,00	0,00	0,00	0,00	13 733,94	0,00	13 733,94	0,00	13 733,94	0,00
6542	Créances éteintes	0,00	0,00	0,00	0,00	1 351,95	0,00	1 351,95	0,00	1 351,95	0,00
	<b>Sous Total compte 654</b>	<b>0,00</b>	<b>0,00</b>	<b>0,00</b>	<b>0,00</b>	<b>15 085,89</b>	<b>0,00</b>	<b>15 085,89</b>	<b>0,00</b>	<b>15 085,89</b>	<b>0,00</b>
6553	Service d'incendie	0,00	0,00	0,00	0,00	508 359,00	0,00	508 359,00	0,00	508 359,00	0,00
65568	Autres contributions	0,00	0,00	0,00	0,00	25 225,00	13 200,00	25 225,00	13 200,00	12 025,00	0,00
	<b>Sous Total compte 6556</b>	<b>0,00</b>	<b>0,00</b>	<b>0,00</b>	<b>0,00</b>	<b>25 225,00</b>	<b>13 200,00</b>	<b>25 225,00</b>	<b>13 200,00</b>	<b>12 025,00</b>	<b>0,00</b>
6558	Autres contributions obligatoires	0,00	0,00	0,00	0,00	445 426,46	0,00	445 426,46	0,00	445 426,46	0,00
	<b>Sous Total compte 655</b>	<b>0,00</b>	<b>0,00</b>	<b>0,00</b>	<b>0,00</b>	<b>979 010,46</b>	<b>13 200,00</b>	<b>979 010,46</b>	<b>13 200,00</b>	<b>965 810,46</b>	<b>0,00</b>
6561	Organismes de regroupement	0,00	0,00	0,00	0,00	456,42	0,00	456,42	0,00	456,42	0,00
	<b>Sous Total compte 656</b>	<b>0,00</b>	<b>0,00</b>	<b>0,00</b>	<b>0,00</b>	<b>456,42</b>	<b>0,00</b>	<b>456,42</b>	<b>0,00</b>	<b>456,42</b>	<b>0,00</b>
657348	Autres communes	0,00	0,00	0,00	0,00	5 856,19	4 324,17	5 856,19	4 324,17	1 532,02	0,00
	<b>Sous Total compte 65734</b>	<b>0,00</b>	<b>0,00</b>	<b>0,00</b>	<b>0,00</b>	<b>5 856,19</b>	<b>4 324,17</b>	<b>5 856,19</b>	<b>4 324,17</b>	<b>1 532,02</b>	<b>0,00</b>
657363	CCAS/CIAS	0,00	0,00	0,00	0,00	626 000,00	0,00	626 000,00	0,00	626 000,00	0,00
	<b>Sous Total compte 65736</b>	<b>0,00</b>	<b>0,00</b>	<b>0,00</b>	<b>0,00</b>	<b>626 000,00</b>	<b>0,00</b>	<b>626 000,00</b>	<b>0,00</b>	<b>626 000,00</b>	<b>0,00</b>
657382	Organismes publics divers	0,00	0,00	0,00	0,00	261 124,92	4 365,00	261 124,92	4 365,00	256 759,92	0,00
	<b>Sous Total compte 65738</b>	<b>0,00</b>	<b>0,00</b>	<b>0,00</b>	<b>0,00</b>	<b>261 124,92</b>	<b>4 365,00</b>	<b>261 124,92</b>	<b>4 365,00</b>	<b>256 759,92</b>	<b>0,00</b>
	<b>Sous Total compte 6573</b>	<b>0,00</b>	<b>0,00</b>	<b>0,00</b>	<b>0,00</b>	<b>892 981,11</b>	<b>8 689,17</b>	<b>892 981,11</b>	<b>8 689,17</b>	<b>884 291,94</b>	<b>0,00</b>
65748	Autres personnes de droit privé	0,00	0,00	0,00	0,00	747 656,28	0,00	747 656,28	0,00	747 656,28	0,00
	<b>Sous Total compte 6574</b>	<b>0,00</b>	<b>0,00</b>	<b>0,00</b>	<b>0,00</b>	<b>747 656,28</b>	<b>0,00</b>	<b>747 656,28</b>	<b>0,00</b>	<b>747 656,28</b>	<b>0,00</b>

## III – ÉTATS FINANCIERS

## Balance des comptes

Numéro de compte	Libellé du compte	Balance d'entrée		Opérations non budgétaires		Opérations budgétaires		Total		Soldes	
		Débit	Crédit	Débit	Crédit	Débit	Crédit	Débit	Crédit	Débit	Crédit
	<b>Sous Total compte 657</b>	<b>0,00</b>	<b>0,00</b>	<b>0,00</b>	<b>0,00</b>	<b>1 640 637,39</b>	<b>8 689,17</b>	<b>1 640 637,39</b>	<b>8 689,17</b>	<b>1 631 948,22</b>	<b>0,00</b>
65811	Droits d'utilisation - informatique en n	0,00	0,00	0,00	0,00	52 982,00	17 375,03	52 982,00	17 375,03	35 606,97	0,00
	<b>Sous Total compte 6581</b>	<b>0,00</b>	<b>0,00</b>	<b>0,00</b>	<b>0,00</b>	<b>52 982,00</b>	<b>17 375,03</b>	<b>52 982,00</b>	<b>17 375,03</b>	<b>35 606,97</b>	<b>0,00</b>
65883	Déficits sur opérations de gestion	0,00	0,00	0,00	0,00	178,30	0,00	178,30	0,00	178,30	0,00
65888	Autres	0,00	0,00	0,00	0,00	15 989,69	700,00	15 989,69	700,00	15 289,69	0,00
	<b>Sous Total compte 6588</b>	<b>0,00</b>	<b>0,00</b>	<b>0,00</b>	<b>0,00</b>	<b>16 167,99</b>	<b>700,00</b>	<b>16 167,99</b>	<b>700,00</b>	<b>15 467,99</b>	<b>0,00</b>
	<b>Sous Total compte 658</b>	<b>0,00</b>	<b>0,00</b>	<b>0,00</b>	<b>0,00</b>	<b>69 149,99</b>	<b>18 075,03</b>	<b>69 149,99</b>	<b>18 075,03</b>	<b>51 074,96</b>	<b>0,00</b>
	<b>Sous Total compte 65</b>	<b>0,00</b>	<b>0,00</b>	<b>0,00</b>	<b>0,00</b>	<b>2 932 347,85</b>	<b>45 448,69</b>	<b>2 932 347,85</b>	<b>45 448,69</b>	<b>2 886 899,16</b>	<b>0,00</b>
66111	Intérêts réglés à l'échéance	0,00	0,00	0,00	0,00	397 130,64	0,00	397 130,64	0,00	397 130,64	0,00
66112	Intérêts - rattachement des ICNE	0,00	0,00	0,00	0,00	109 402,22	122 536,12	109 402,22	122 536,12	0,00	13 133,90
	<b>Sous Total compte 6611</b>	<b>0,00</b>	<b>0,00</b>	<b>0,00</b>	<b>0,00</b>	<b>506 532,86</b>	<b>122 536,12</b>	<b>506 532,86</b>	<b>122 536,12</b>	<b>383 996,74</b>	<b>0,00</b>
	<b>Sous Total compte 661</b>	<b>0,00</b>	<b>0,00</b>	<b>0,00</b>	<b>0,00</b>	<b>506 532,86</b>	<b>122 536,12</b>	<b>506 532,86</b>	<b>122 536,12</b>	<b>383 996,74</b>	<b>0,00</b>
	<b>Sous Total compte 66</b>	<b>0,00</b>	<b>0,00</b>	<b>0,00</b>	<b>0,00</b>	<b>506 532,86</b>	<b>122 536,12</b>	<b>506 532,86</b>	<b>122 536,12</b>	<b>383 996,74</b>	<b>0,00</b>
673	Titres annulés (sur exercices antérieurs)	0,00	0,00	0,00	0,00	6 334,65	0,00	6 334,65	0,00	6 334,65	0,00
675	Valeurs comptables des immobilisations c	0,00	0,00	0,00	0,00	259 593,21	0,00	259 593,21	0,00	259 593,21	0,00
6761	Différences sur réalisations (positives)	0,00	0,00	0,00	0,00	50 701,53	0,00	50 701,53	0,00	50 701,53	0,00
	<b>Sous Total compte 676</b>	<b>0,00</b>	<b>0,00</b>	<b>0,00</b>	<b>0,00</b>	<b>50 701,53</b>	<b>0,00</b>	<b>50 701,53</b>	<b>0,00</b>	<b>50 701,53</b>	<b>0,00</b>
	<b>Sous Total compte 67</b>	<b>0,00</b>	<b>0,00</b>	<b>0,00</b>	<b>0,00</b>	<b>316 629,39</b>	<b>0,00</b>	<b>316 629,39</b>	<b>0,00</b>	<b>316 629,39</b>	<b>0,00</b>
6811	Dotations aux amortissements des immobil	0,00	0,00	0,00	0,00	899 841,47	2 818,00	899 841,47	2 818,00	897 023,47	0,00
6815	Dotations aux provisions pour risques et	0,00	0,00	0,00	0,00	75 000,00	0,00	75 000,00	0,00	75 000,00	0,00
	<b>Sous Total compte 681</b>	<b>0,00</b>	<b>0,00</b>	<b>0,00</b>	<b>0,00</b>	<b>974 841,47</b>	<b>2 818,00</b>	<b>974 841,47</b>	<b>2 818,00</b>	<b>972 023,47</b>	<b>0,00</b>

## III – ÉTATS FINANCIERS

## Balance des comptes

Numéro de compte	Libellé du compte	Balance d'entrée		Opérations non budgétaires		Opérations budgétaires		Total		Soldes	
		Débit	Crédit	Débit	Crédit	Débit	Crédit	Débit	Crédit	Débit	Crédit
6862	Dotations aux amortissements des charges	0,00	0,00	0,00	0,00	21 400,00	0,00	21 400,00	0,00	21 400,00	0,00
	<b>Sous Total compte 686</b>	<b>0,00</b>	<b>0,00</b>	<b>0,00</b>	<b>0,00</b>	<b>21 400,00</b>	<b>0,00</b>	<b>21 400,00</b>	<b>0,00</b>	<b>21 400,00</b>	<b>0,00</b>
	<b>Sous Total compte 68</b>	<b>0,00</b>	<b>0,00</b>	<b>0,00</b>	<b>0,00</b>	<b>996 241,47</b>	<b>2 818,00</b>	<b>996 241,47</b>	<b>2 818,00</b>	<b>993 423,47</b>	<b>0,00</b>
	<b>Total classe 6</b>	<b>0,00</b>	<b>0,00</b>	<b>0,00</b>	<b>0,00</b>	<b>20 963 625,24</b>	<b>838 115,93</b>	<b>20 963 625,24</b>	<b>838 115,93</b>	<b>20 262 510,92</b>	<b>137 001,61</b>
70311	Concession dans les cimetières (produit)	0,00	0,00	0,00	0,00	0,00	39 733,50	0,00	39 733,50	0,00	39 733,50
	<b>Sous Total compte 7031</b>	<b>0,00</b>	<b>0,00</b>	<b>0,00</b>	<b>0,00</b>	<b>0,00</b>	<b>39 733,50</b>	<b>0,00</b>	<b>39 733,50</b>	<b>0,00</b>	<b>39 733,50</b>
	<b>Sous Total compte 703</b>	<b>0,00</b>	<b>0,00</b>	<b>0,00</b>	<b>0,00</b>	<b>0,00</b>	<b>39 733,50</b>	<b>0,00</b>	<b>39 733,50</b>	<b>0,00</b>	<b>39 733,50</b>
7062	Redevances et droits des services à cara	0,00	0,00	0,00	0,00	21 136,59	179 597,00	21 136,59	179 597,00	0,00	158 460,41
70632	A caractère de loisirs	0,00	0,00	0,00	0,00	875,00	9 809,00	875,00	9 809,00	0,00	8 934,00
	<b>Sous Total compte 7063</b>	<b>0,00</b>	<b>0,00</b>	<b>0,00</b>	<b>0,00</b>	<b>875,00</b>	<b>9 809,00</b>	<b>875,00</b>	<b>9 809,00</b>	<b>0,00</b>	<b>8 934,00</b>
7067	Redevances et droits des services périsc	0,00	0,00	0,00	0,00	2 420,93	252 840,27	2 420,93	252 840,27	0,00	250 419,34
706888	Autres	0,00	0,00	0,00	0,00	1 251,57	13 559,20	1 251,57	13 559,20	0,00	12 307,63
	<b>Sous Total compte 70688</b>	<b>0,00</b>	<b>0,00</b>	<b>0,00</b>	<b>0,00</b>	<b>1 251,57</b>	<b>13 559,20</b>	<b>1 251,57</b>	<b>13 559,20</b>	<b>0,00</b>	<b>12 307,63</b>
	<b>Sous Total compte 7068</b>	<b>0,00</b>	<b>0,00</b>	<b>0,00</b>	<b>0,00</b>	<b>1 251,57</b>	<b>13 559,20</b>	<b>1 251,57</b>	<b>13 559,20</b>	<b>0,00</b>	<b>12 307,63</b>
	<b>Sous Total compte 706</b>	<b>0,00</b>	<b>0,00</b>	<b>0,00</b>	<b>0,00</b>	<b>25 684,09</b>	<b>455 805,47</b>	<b>25 684,09</b>	<b>455 805,47</b>	<b>0,00</b>	<b>430 121,38</b>
7078	Autres marchandises	0,00	0,00	0,00	0,00	1 538,86	8 214,22	1 538,86	8 214,22	0,00	6 675,36
	<b>Sous Total compte 707</b>	<b>0,00</b>	<b>0,00</b>	<b>0,00</b>	<b>0,00</b>	<b>1 538,86</b>	<b>8 214,22</b>	<b>1 538,86</b>	<b>8 214,22</b>	<b>0,00</b>	<b>6 675,36</b>
7083	Locations diverses (autres qu'immeubles)	0,00	0,00	0,00	0,00	136,00	19 882,90	136,00	19 882,90	0,00	19 746,90
70876	par le GFP de rattachement	0,00	0,00	0,00	0,00	0,00	212 180,00	0,00	212 180,00	0,00	212 180,00
70878	par des tiers	0,00	0,00	0,00	0,00	0,00	33 342,81	0,00	33 342,81	0,00	33 342,81
	<b>Sous Total compte 7087</b>	<b>0,00</b>	<b>0,00</b>	<b>0,00</b>	<b>0,00</b>	<b>0,00</b>	<b>245 522,81</b>	<b>0,00</b>	<b>245 522,81</b>	<b>0,00</b>	<b>245 522,81</b>
	<b>Sous Total compte 708</b>	<b>0,00</b>	<b>0,00</b>	<b>0,00</b>	<b>0,00</b>	<b>136,00</b>	<b>265 405,71</b>	<b>136,00</b>	<b>265 405,71</b>	<b>0,00</b>	<b>265 269,71</b>

## III – ÉTATS FINANCIERS

## Balance des comptes

Numéro de compte	Libellé du compte	Balance d'entrée		Opérations non budgétaires		Opérations budgétaires		Total		Soldes	
		Débit	Crédit	Débit	Crédit	Débit	Crédit	Débit	Crédit	Débit	Crédit
	<b>Sous Total compte 70</b>	<b>0,00</b>	<b>0,00</b>	<b>0,00</b>	<b>0,00</b>	<b>27 358,95</b>	<b>769 158,90</b>	<b>27 358,95</b>	<b>769 158,90</b>	<b>0,00</b>	<b>741 799,95</b>
722	Immobilisations corporelles	0,00	0,00	0,00	0,00	0,00	16 870,05	0,00	16 870,05	0,00	16 870,05
	<b>Sous Total compte 72</b>	<b>0,00</b>	<b>0,00</b>	<b>0,00</b>	<b>0,00</b>	<b>0,00</b>	<b>16 870,05</b>	<b>0,00</b>	<b>16 870,05</b>	<b>0,00</b>	<b>16 870,05</b>
73111	Impôts directs locaux	0,00	0,00	0,00	0,00	0,00	8 172 959,00	0,00	8 172 959,00	0,00	8 172 959,00
73118	Autres contributions directes	0,00	0,00	0,00	0,00	0,00	5 263,00	0,00	5 263,00	0,00	5 263,00
	<b>Sous Total compte 7311</b>	<b>0,00</b>	<b>0,00</b>	<b>0,00</b>	<b>0,00</b>	<b>0,00</b>	<b>8 178 222,00</b>	<b>0,00</b>	<b>8 178 222,00</b>	<b>0,00</b>	<b>8 178 222,00</b>
73123	Taxe communale additionnelle aux droits	0,00	0,00	0,00	0,00	0,00	288 394,00	0,00	288 394,00	0,00	288 394,00
	<b>Sous Total compte 7312</b>	<b>0,00</b>	<b>0,00</b>	<b>0,00</b>	<b>0,00</b>	<b>0,00</b>	<b>288 394,00</b>	<b>0,00</b>	<b>288 394,00</b>	<b>0,00</b>	<b>288 394,00</b>
73132	Taxe sur les pylônes électriques	0,00	0,00	0,00	0,00	0,00	9 222,00	0,00	9 222,00	0,00	9 222,00
	<b>Sous Total compte 7313</b>	<b>0,00</b>	<b>0,00</b>	<b>0,00</b>	<b>0,00</b>	<b>0,00</b>	<b>9 222,00</b>	<b>0,00</b>	<b>9 222,00</b>	<b>0,00</b>	<b>9 222,00</b>
73141	Taxe sur la consommation finale d'électr	0,00	0,00	0,00	0,00	0,00	231 866,88	0,00	231 866,88	0,00	231 866,88
	<b>Sous Total compte 7314</b>	<b>0,00</b>	<b>0,00</b>	<b>0,00</b>	<b>0,00</b>	<b>0,00</b>	<b>231 866,88</b>	<b>0,00</b>	<b>231 866,88</b>	<b>0,00</b>	<b>231 866,88</b>
73174	Taxe locale sur la publicité extérieure	0,00	0,00	0,00	0,00	0,00	56 324,82	0,00	56 324,82	0,00	56 324,82
	<b>Sous Total compte 7317</b>	<b>0,00</b>	<b>0,00</b>	<b>0,00</b>	<b>0,00</b>	<b>0,00</b>	<b>56 324,82</b>	<b>0,00</b>	<b>56 324,82</b>	<b>0,00</b>	<b>56 324,82</b>
7318	Autres	0,00	0,00	0,00	0,00	0,00	14 923,74	0,00	14 923,74	0,00	14 923,74
	<b>Sous Total compte 731</b>	<b>0,00</b>	<b>0,00</b>	<b>0,00</b>	<b>0,00</b>	<b>0,00</b>	<b>8 778 953,44</b>	<b>0,00</b>	<b>8 778 953,44</b>	<b>0,00</b>	<b>8 778 953,44</b>
73211	Attribution de compensation	0,00	0,00	0,00	0,00	0,00	2 530 292,12	0,00	2 530 292,12	0,00	2 530 292,12
73212	Dotation de solidarité communautaire	0,00	0,00	0,00	0,00	0,00	608 079,00	0,00	608 079,00	0,00	608 079,00
	<b>Sous Total compte 7321</b>	<b>0,00</b>	<b>0,00</b>	<b>0,00</b>	<b>0,00</b>	<b>0,00</b>	<b>3 138 371,12</b>	<b>0,00</b>	<b>3 138 371,12</b>	<b>0,00</b>	<b>3 138 371,12</b>
73221	FNGIR	0,00	0,00	0,00	0,00	0,00	40 474,00	0,00	40 474,00	0,00	40 474,00
732221	Fonds de péréquation des ressources comm	0,00	0,00	0,00	0,00	0,00	305 208,00	0,00	305 208,00	0,00	305 208,00
	<b>Sous Total compte 73222</b>	<b>0,00</b>	<b>0,00</b>	<b>0,00</b>	<b>0,00</b>	<b>0,00</b>	<b>305 208,00</b>	<b>0,00</b>	<b>305 208,00</b>	<b>0,00</b>	<b>305 208,00</b>

## III – ÉTATS FINANCIERS

## Balance des comptes

Numéro de compte	Libellé du compte	Balance d'entrée		Opérations non budgétaires		Opérations budgétaires		Total		Soldes	
		Débit	Crédit	Débit	Crédit	Débit	Crédit	Débit	Crédit	Débit	Crédit
	<b>Sous Total compte 7322</b>	0,00	0,00	0,00	0,00	0,00	345 682,00	0,00	345 682,00	0,00	345 682,00
	<b>Sous Total compte 732</b>	0,00	0,00	0,00	0,00	0,00	3 484 053,12	0,00	3 484 053,12	0,00	3 484 053,12
7391112	Dégrèvement de taxe d'habitation sur les	0,00	0,00	0,00	0,00	19 125,00	0,00	19 125,00	0,00	19 125,00	0,00
	<b>Sous Total compte 739111</b>	0,00	0,00	0,00	0,00	19 125,00	0,00	19 125,00	0,00	19 125,00	0,00
	<b>Sous Total compte 73911</b>	0,00	0,00	0,00	0,00	19 125,00	0,00	19 125,00	0,00	19 125,00	0,00
	<b>Sous Total compte 7391</b>	0,00	0,00	0,00	0,00	19 125,00	0,00	19 125,00	0,00	19 125,00	0,00
	<b>Sous Total compte 739</b>	0,00	0,00	0,00	0,00	19 125,00	0,00	19 125,00	0,00	19 125,00	0,00
	<b>Sous Total compte 73</b>	0,00	0,00	0,00	0,00	19 125,00	12 263 006,56	19 125,00	12 263 006,56	0,00	12 243 881,56
74111	Dotation forfaitaire des communes	0,00	0,00	0,00	0,00	0,00	2 671 302,00	0,00	2 671 302,00	0,00	2 671 302,00
741123	Dotation de solidarité urbaine (DSU) des	0,00	0,00	0,00	0,00	0,00	3 375 527,00	0,00	3 375 527,00	0,00	3 375 527,00
741127	Dotation nationale de péréquation (DNP)	0,00	0,00	0,00	0,00	0,00	240 692,00	0,00	240 692,00	0,00	240 692,00
	<b>Sous Total compte 74112</b>	0,00	0,00	0,00	0,00	0,00	3 616 219,00	0,00	3 616 219,00	0,00	3 616 219,00
	<b>Sous Total compte 7411</b>	0,00	0,00	0,00	0,00	0,00	6 287 521,00	0,00	6 287 521,00	0,00	6 287 521,00
	<b>Sous Total compte 741</b>	0,00	0,00	0,00	0,00	0,00	6 287 521,00	0,00	6 287 521,00	0,00	6 287 521,00
744	FCTVA	0,00	0,00	0,00	0,00	0,00	17 389,19	0,00	17 389,19	0,00	17 389,19
74718	Autres	0,00	0,00	0,00	0,00	52 691,12	254 808,34	52 691,12	254 808,34	0,00	202 117,22
	<b>Sous Total compte 7471</b>	0,00	0,00	0,00	0,00	52 691,12	254 808,34	52 691,12	254 808,34	0,00	202 117,22
7472	Régions	0,00	0,00	0,00	0,00	0,00	14 455,00	0,00	14 455,00	0,00	14 455,00
7473	Départements	0,00	0,00	0,00	0,00	0,00	117 630,00	0,00	117 630,00	0,00	117 630,00
74748	Autres communes	0,00	0,00	0,00	0,00	0,00	34 944,00	0,00	34 944,00	0,00	34 944,00
	<b>Sous Total compte 7474</b>	0,00	0,00	0,00	0,00	0,00	34 944,00	0,00	34 944,00	0,00	34 944,00
74751	GFP de rattachement	0,00	0,00	0,00	0,00	0,00	26 601,80	0,00	26 601,80	0,00	26 601,80

## III – ÉTATS FINANCIERS

## Balance des comptes

Numéro de compte	Libellé du compte	Balance d'entrée		Opérations non budgétaires		Opérations budgétaires		Total		Soldes	
		Débit	Crédit	Débit	Crédit	Débit	Crédit	Débit	Crédit	Débit	Crédit
	<b>Sous Total compte 7475</b>	<b>0,00</b>	<b>0,00</b>	<b>0,00</b>	<b>0,00</b>	<b>0,00</b>	<b>26 601,80</b>	<b>0,00</b>	<b>26 601,80</b>	<b>0,00</b>	<b>26 601,80</b>
747888	Autres	0,00	0,00	0,00	0,00	57 816,00	437 696,76	57 816,00	437 696,76	0,00	379 880,76
	<b>Sous Total compte 74788</b>	<b>0,00</b>	<b>0,00</b>	<b>0,00</b>	<b>0,00</b>	<b>57 816,00</b>	<b>437 696,76</b>	<b>57 816,00</b>	<b>437 696,76</b>	<b>0,00</b>	<b>379 880,76</b>
	<b>Sous Total compte 7478</b>	<b>0,00</b>	<b>0,00</b>	<b>0,00</b>	<b>0,00</b>	<b>57 816,00</b>	<b>437 696,76</b>	<b>57 816,00</b>	<b>437 696,76</b>	<b>0,00</b>	<b>379 880,76</b>
	<b>Sous Total compte 747</b>	<b>0,00</b>	<b>0,00</b>	<b>0,00</b>	<b>0,00</b>	<b>110 507,12</b>	<b>886 135,90</b>	<b>110 507,12</b>	<b>886 135,90</b>	<b>0,00</b>	<b>775 628,78</b>
7482	Compensation pour perte de taxe addition	0,00	0,00	0,00	0,00	0,00	1 012,00	0,00	1 012,00	0,00	1 012,00
74833	État - Compensation au titre des exonéra	0,00	0,00	0,00	0,00	0,00	101 455,00	0,00	101 455,00	0,00	101 455,00
	<b>Sous Total compte 7483</b>	<b>0,00</b>	<b>0,00</b>	<b>0,00</b>	<b>0,00</b>	<b>0,00</b>	<b>101 455,00</b>	<b>0,00</b>	<b>101 455,00</b>	<b>0,00</b>	<b>101 455,00</b>
7484	Dotations de recensement	0,00	0,00	0,00	0,00	0,00	2 866,00	0,00	2 866,00	0,00	2 866,00
7485	Dotations pour les titres sécurisés	0,00	0,00	0,00	0,00	0,00	22 488,50	0,00	22 488,50	0,00	22 488,50
74888	Autres	0,00	0,00	0,00	0,00	0,00	109 324,00	0,00	109 324,00	0,00	109 324,00
	<b>Sous Total compte 7488</b>	<b>0,00</b>	<b>0,00</b>	<b>0,00</b>	<b>0,00</b>	<b>0,00</b>	<b>109 324,00</b>	<b>0,00</b>	<b>109 324,00</b>	<b>0,00</b>	<b>109 324,00</b>
	<b>Sous Total compte 748</b>	<b>0,00</b>	<b>0,00</b>	<b>0,00</b>	<b>0,00</b>	<b>0,00</b>	<b>237 145,50</b>	<b>0,00</b>	<b>237 145,50</b>	<b>0,00</b>	<b>237 145,50</b>
	<b>Sous Total compte 74</b>	<b>0,00</b>	<b>0,00</b>	<b>0,00</b>	<b>0,00</b>	<b>110 507,12</b>	<b>7 428 191,59</b>	<b>110 507,12</b>	<b>7 428 191,59</b>	<b>0,00</b>	<b>7 317 684,47</b>
752	Revenus des immeubles	0,00	0,00	0,00	0,00	4 388,65	121 897,88	4 388,65	121 897,88	0,00	117 509,23
756	Libéralités reçues	0,00	0,00	0,00	0,00	0,00	16 165,00	0,00	16 165,00	0,00	16 165,00
75811	Redevances pour concessions, brevets, li	0,00	0,00	0,00	0,00	0,00	533,34	0,00	533,34	0,00	533,34
75813	Redevances versées par les fermiers et c	0,00	0,00	0,00	0,00	28 000,00	80 103,80	28 000,00	80 103,80	0,00	52 103,80
	<b>Sous Total compte 7581</b>	<b>0,00</b>	<b>0,00</b>	<b>0,00</b>	<b>0,00</b>	<b>28 000,00</b>	<b>80 637,14</b>	<b>28 000,00</b>	<b>80 637,14</b>	<b>0,00</b>	<b>52 637,14</b>
7584	Recouvrement sur créances admises en non	0,00	0,00	0,00	0,00	0,00	1 065,02	0,00	1 065,02	0,00	1 065,02
75883	Excédents sur opérations de gestion	0,00	0,00	0,00	0,00	0,00	137,70	0,00	137,70	0,00	137,70

## III – ÉTATS FINANCIERS

## Balance des comptes

Numéro de compte	Libellé du compte	Balance d'entrée		Opérations non budgétaires		Opérations budgétaires		Total		Soldes	
		Débit	Crédit	Débit	Crédit	Débit	Crédit	Débit	Crédit	Débit	Crédit
75888	Autres	0,00	0,00	0,00	0,00	5 462,56	259 886,40	5 462,56	259 886,40	0,00	254 423,84
	<b>Sous Total compte 7588</b>	<b>0,00</b>	<b>0,00</b>	<b>0,00</b>	<b>0,00</b>	<b>5 462,56</b>	<b>260 024,10</b>	<b>5 462,56</b>	<b>260 024,10</b>	<b>0,00</b>	<b>254 561,54</b>
	<b>Sous Total compte 758</b>	<b>0,00</b>	<b>0,00</b>	<b>0,00</b>	<b>0,00</b>	<b>33 462,56</b>	<b>341 726,26</b>	<b>33 462,56</b>	<b>341 726,26</b>	<b>0,00</b>	<b>308 263,70</b>
	<b>Sous Total compte 75</b>	<b>0,00</b>	<b>0,00</b>	<b>0,00</b>	<b>0,00</b>	<b>37 851,21</b>	<b>479 789,14</b>	<b>37 851,21</b>	<b>479 789,14</b>	<b>0,00</b>	<b>441 937,93</b>
761	Produits de participations	0,00	0,00	0,00	0,00	0,00	2,84	0,00	2,84	0,00	2,84
76232	par le GFP de rattachement	0,00	0,00	0,00	0,00	0,00	19 624,74	0,00	19 624,74	0,00	19 624,74
	<b>Sous Total compte 7623</b>	<b>0,00</b>	<b>0,00</b>	<b>0,00</b>	<b>0,00</b>	<b>0,00</b>	<b>19 624,74</b>	<b>0,00</b>	<b>19 624,74</b>	<b>0,00</b>	<b>19 624,74</b>
	<b>Sous Total compte 762</b>	<b>0,00</b>	<b>0,00</b>	<b>0,00</b>	<b>0,00</b>	<b>0,00</b>	<b>19 624,74</b>	<b>0,00</b>	<b>19 624,74</b>	<b>0,00</b>	<b>19 624,74</b>
7688	Autres	0,00	0,00	0,00	0,00	0,00	72,86	0,00	72,86	0,00	72,86
	<b>Sous Total compte 768</b>	<b>0,00</b>	<b>0,00</b>	<b>0,00</b>	<b>0,00</b>	<b>0,00</b>	<b>72,86</b>	<b>0,00</b>	<b>72,86</b>	<b>0,00</b>	<b>72,86</b>
	<b>Sous Total compte 76</b>	<b>0,00</b>	<b>0,00</b>	<b>0,00</b>	<b>0,00</b>	<b>0,00</b>	<b>19 700,44</b>	<b>0,00</b>	<b>19 700,44</b>	<b>0,00</b>	<b>19 700,44</b>
773	Mandats annulés (sur exercices antérieur	0,00	0,00	0,00	0,00	0,00	46 663,23	0,00	46 663,23	0,00	46 663,23
775	Produits des cessions d'immobilisations	0,00	0,00	0,00	0,00	0,00	210 570,00	0,00	210 570,00	0,00	210 570,00
7761	Différences sur réalisations (négatives)	0,00	0,00	0,00	0,00	0,00	99 724,74	0,00	99 724,74	0,00	99 724,74
77681	Neutralisation des amortissements	0,00	0,00	0,00	0,00	0,00	153 508,00	0,00	153 508,00	0,00	153 508,00
	<b>Sous Total compte 7768</b>	<b>0,00</b>	<b>0,00</b>	<b>0,00</b>	<b>0,00</b>	<b>0,00</b>	<b>153 508,00</b>	<b>0,00</b>	<b>153 508,00</b>	<b>0,00</b>	<b>153 508,00</b>
	<b>Sous Total compte 776</b>	<b>0,00</b>	<b>0,00</b>	<b>0,00</b>	<b>0,00</b>	<b>0,00</b>	<b>253 232,74</b>	<b>0,00</b>	<b>253 232,74</b>	<b>0,00</b>	<b>253 232,74</b>
777	Recettes et quote-part des subventions d	0,00	0,00	0,00	0,00	0,00	21 373,10	0,00	21 373,10	0,00	21 373,10
	<b>Sous Total compte 77</b>	<b>0,00</b>	<b>0,00</b>	<b>0,00</b>	<b>0,00</b>	<b>0,00</b>	<b>531 839,07</b>	<b>0,00</b>	<b>531 839,07</b>	<b>0,00</b>	<b>531 839,07</b>
7811	Reprises sur amortissements des immobili	0,00	0,00	0,00	0,00	0,00	7 348,00	0,00	7 348,00	0,00	7 348,00
7817	Reprises sur dépréciations des actifs ci	0,00	0,00	0,00	0,00	0,00	14 171,00	0,00	14 171,00	0,00	14 171,00

Envoyé en préfecture le 04/04/2025

Reçu en préfecture le 04/04/2025

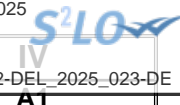
Publié le

SLO

ID : 042-214201865-20250402-DEL\_2025\_023-DE

**III – ÉTATS FINANCIERS****Balance des comptes**

Numéro de compte	Libellé du compte	Balance d'entrée		Opérations non budgétaires		Opérations budgétaires		Total		Soldes	
		Débit	Crédit	Débit	Crédit	Débit	Crédit	Débit	Crédit	Débit	Crédit
	Sous Total compte 781	0,00	0,00	0,00	0,00	0,00	21 519,00	0,00	21 519,00	0,00	21 519,00
	Sous Total compte 78	0,00	0,00	0,00	0,00	0,00	21 519,00	0,00	21 519,00	0,00	21 519,00
	Total classe 7	0,00	0,00	0,00	0,00	194 842,28	21 530 074,75	194 842,28	21 530 074,75	19 125,00	21 354 357,47
	Total général	199 020 683,68	199 020 683,68	97 461 383,69	95 484 860,98	30 107 480,99	32 084 003,70	326 589 548,36	326 589 548,36	226 109 292,50	226 109 292,50



**IV – ÉTATS ANNEXÉS**

**PRESENTATION CROISEE, SECTION D'INVESTISSEMENT – VUE D'ENSEMBLE**

Chapitre nature	Libellé	01 Opérations non ventilables	0 Services généraux (hors 01 et Gestion des fonds européens)	0-5 Gestion des fonds européens	1 Sécurité	2 Enseign., formation prof.,apprentissage	3 Cult., vie soc., jeun., sports, loisirs	4 Santé et action sociale (hors RSA)	4-4 RSA
<b>DEPENSES</b>		<b>1 506 523,77</b>	<b>576 807,06</b>	<b>0,00</b>	<b>254 353,05</b>	<b>629 899,82</b>	<b>2 253 689,80</b>	<b>4 683,23</b>	<b>0,00</b>
10	Dotations, fonds divers et réserves	0,00	0,00	0,00	0,00	0,00	0,00	0,00	0,00
13	Subventions d'investissement	0,00	0,00	0,00	0,00	0,00	0,00	0,00	0,00
16	Emprunts et dettes assimilées	1 096 833,59	0,00	0,00	0,00	0,00	0,00	0,00	0,00
18	Cpte de liaison : affectation (BA,régie)	0,00	0,00	0,00	0,00	0,00	0,00	0,00	0,00
20	Immobilisations incorporelles (sauf 204)	0,00	75 195,46	0,00	0,00	106 395,20	49 914,35	864,00	0,00
204	Subventions d'équipement versées	409 690,18	0,00	0,00	0,00	0,00	0,00	0,00	0,00
21	Immobilisations corporelles	0,00	501 611,60	0,00	247 321,05	523 504,62	548 709,22	3 819,23	0,00
22	Immobilisations reçues en affectation	0,00	0,00	0,00	0,00	0,00	0,00	0,00	0,00
23	Immobilisations en cours (sauf 2324)	0,00	0,00	0,00	0,00	0,00	1 655 066,23	0,00	0,00
26	Participations et créances rattachées	0,00	0,00	0,00	0,00	0,00	0,00	0,00	0,00
27	Autres immobilisations financières	0,00	0,00	0,00	0,00	0,00	0,00	0,00	0,00
45	Opérations pour compte de tiers	0,00	0,00	0,00	7 032,00	0,00	0,00	0,00	0,00
<b>RECETTES</b>		<b>5 842 461,12</b>	<b>2 024,93</b>	<b>0,00</b>	<b>12 582,00</b>	<b>0,00</b>	<b>1 040 128,40</b>	<b>150 000,00</b>	<b>0,00</b>
10	Dotations, fonds divers et réserves	1 405 732,03	0,00	0,00	0,00	0,00	0,00	0,00	0,00
13	Subventions d'investissement	1 612 325,09	2 024,93	0,00	11 550,00	0,00	1 040 128,40	150 000,00	0,00
16	Emprunts et dettes assimilées	2 824 404,00	0,00	0,00	0,00	0,00	0,00	0,00	0,00
18	Cpte de liaison : affectation (BA,régie)	0,00	0,00	0,00	0,00	0,00	0,00	0,00	0,00
20	Immobilisations incorporelles (sauf 204)	0,00	0,00	0,00	0,00	0,00	0,00	0,00	0,00
204	Subventions d'équipement versées	0,00	0,00	0,00	0,00	0,00	0,00	0,00	0,00
21	Immobilisations corporelles	0,00	0,00	0,00	0,00	0,00	0,00	0,00	0,00
22	Immobilisations reçues en affectation	0,00	0,00	0,00	0,00	0,00	0,00	0,00	0,00
23	Immobilisations en cours (sauf 2324)	0,00	0,00	0,00	0,00	0,00	0,00	0,00	0,00
26	Participations et créances rattachées	0,00	0,00	0,00	0,00	0,00	0,00	0,00	0,00
27	Autres immobilisations financières	0,00	0,00	0,00	0,00	0,00	0,00	0,00	0,00
45	Opérations pour compte de tiers	0,00	0,00	0,00	1 032,00	0,00	0,00	0,00	0,00


**IV – ÉTATS ANNEXÉS**

**PRESENTATION CROISEE , SECTION D'INVESTISSEMENT – VUE D'ENSEMBLE (suite)**

**IV**

**A1**

Chapitre nature	Libellé	5 Aménagement des territoires et habitat	6 Action économique	7 Environnement	8 Transports	9 Fonction en réserve	TOTAL
<b>DEPENSES</b>		<b>2 297 381,05</b>	<b>4 914,59</b>	<b>34 980,00</b>	<b>24 532,20</b>		<b>7 587 764,57</b>
10	Dotations, fonds divers et réserves	0,00	0,00	0,00	0,00		0,00
13	Subventions d'investissement	0,00	0,00	0,00	0,00		0,00
16	Emprunts et dettes assimilées	0,00	0,00	0,00	0,00		1 096 833,59
18	Cpte de liaison : affectation (BA,régie)	0,00	0,00	0,00	0,00		0,00
20	Immobilisations incorporelles (sauf 204)	63 258,59	4 914,59	0,00	0,00		300 542,19
204	Subventions d'équipement versées	67 153,57	0,00	0,00	0,00		476 843,75
21	Immobilisations corporelles	441 500,59	0,00	34 980,00	24 532,20		2 325 978,51
22	Immobilisations reçues en affectation	0,00	0,00	0,00	0,00		0,00
23	Immobilisations en cours (sauf 2324)	1 145 468,30	0,00	0,00	0,00		2 800 534,53
26	Participations et créances rattachées	0,00	0,00	0,00	0,00		0,00
27	Autres immobilisations financières	580 000,00	0,00	0,00	0,00		580 000,00
45	Opérations pour compte de tiers	0,00	0,00	0,00	0,00		7 032,00
<b>RECETTES</b>		<b>155 729,34</b>	<b>13 172,40</b>	<b>0,00</b>	<b>208 571,61</b>		<b>7 424 669,80</b>
10	Dotations, fonds divers et réserves	0,00	0,00	0,00	0,00		1 405 732,03
13	Subventions d'investissement	155 729,34	13 172,40	0,00	0,00		2 984 930,16
16	Emprunts et dettes assimilées	0,00	0,00	0,00	0,00		2 824 404,00
18	Cpte de liaison : affectation (BA,régie)	0,00	0,00	0,00	0,00		0,00
20	Immobilisations incorporelles (sauf 204)	0,00	0,00	0,00	0,00		0,00
204	Subventions d'équipement versées	0,00	0,00	0,00	0,00		0,00
21	Immobilisations corporelles	0,00	0,00	0,00	0,00		0,00
22	Immobilisations reçues en affectation	0,00	0,00	0,00	0,00		0,00
23	Immobilisations en cours (sauf 2324)	0,00	0,00	0,00	0,00		0,00
26	Participations et créances rattachées	0,00	0,00	0,00	0,00		0,00
27	Autres immobilisations financières	0,00	0,00	0,00	208 571,61		208 571,61
45	Opérations pour compte de tiers	0,00	0,00	0,00	0,00		1 032,00



**IV – ÉTATS ANNEXÉS**

**PRESENTATION CROISEE, SECTION DE FONCTIONNEMENT – VUE D'ENSEMBLE**

Chapitre nature	Libellé	01 Opérations non ventilables	0 Services généraux (hors 01 et Gestion des fonds européens)	0-5 Gestion des fonds européens	1 Sécurité	2 Enseign., formation prof., apprentissage	3 Cult., vie soc., jeun., sports, loisirs	4 Santé et action sociale (hors APA et RSA / Régularisation de RMI)	4-3 APA
<b>DEPENSES</b>		<b>424 874,23</b>	<b>6 174 822,17</b>	<b>0,00</b>	<b>1 149 588,72</b>	<b>2 687 841,32</b>	<b>4 927 614,06</b>	<b>904 098,39</b>	<b>0,00</b>
011	Charges à caractère général	797,79	1 056 915,32	0,00	56 275,25	467 149,49	915 480,94	82 987,28	0,00
012	Charges de personnel et frais assimilés	0,00	4 785 827,61	0,00	569 493,84	1 915 064,31	3 401 121,43	0,00	0,00
014	Atténuations de produits	19 125,00	0,00	0,00	0,00	0,00	0,00	0,00	0,00
65	Autres charges de gestion courante	15 542,31	256 438,56	0,00	523 538,05	305 627,52	611 011,69	821 111,11	0,00
6586	Frais fonctionnement des groupes d'élus	0,00	0,00	0,00	0,00	0,00	0,00	0,00	0,00
66	Charges financières	383 996,74	0,00	0,00	0,00	0,00	0,00	0,00	0,00
67	Charges spécifiques	5 412,39	640,68	0,00	281,58	0,00	0,00	0,00	0,00
68	Dotations aux provisions, dépréciations	0,00	75 000,00	0,00	0,00	0,00	0,00	0,00	0,00
<b>RECETTES</b>		<b>18 999 324,07</b>	<b>489 703,96</b>	<b>0,00</b>	<b>20 647,58</b>	<b>272 818,20</b>	<b>805 883,75</b>	<b>64 567,85</b>	<b>0,00</b>
013	Atténuations de charges	0,00	123 867,71	0,00	0,00	0,00	0,00	0,00	0,00
70	Prod. services, domaine, ventes diverses	0,00	43 635,49	0,00	0,00	246 436,90	195 862,24	14 244,50	0,00
73	Impôts et taxes	3 484 053,12	0,00	0,00	0,00	0,00	0,00	0,00	0,00
731	Fiscalité locale	8 764 029,70	0,00	0,00	14 923,74	0,00	0,00	0,00	0,00
74	Dotations et participations	6 516 650,91	59 113,67	0,00	3 548,84	12 884,00	593 455,76	47 829,49	0,00
75	Autres produits de gestion courante	4 667,61	230 039,58	0,00	2 175,00	13 445,80	12 860,56	2 493,86	0,00
76	Produits financiers	72,86	2,84	0,00	0,00	0,00	0,00	0,00	0,00
77	Produits spécifiques	215 678,87	33 044,67	0,00	0,00	51,50	3 705,19	0,00	0,00
78	Reprises amort., dépréciations, prov.	14 171,00	0,00	0,00	0,00	0,00	0,00	0,00	0,00

**IV – ÉTATS ANNEXÉS**

**PRESENTATION CROISEE, SECTION DE FONCTIONNEMENT – VUE D’ENSEMBLE (suite)**

**IV**

**A2**

Chapitre nature	Libellé	4-4 RSA / Régularisation de RMI	5 Aménagement des territoires et habitat	6 Action économique	7 Environnement	8 Transports	9 Fonction en réserve	TOTAL
<b>DEPENSES</b>		<b>0,00</b>	<b>1 724 283,36</b>	<b>101 616,59</b>	<b>881 851,76</b>	<b>63 193,21</b>		<b>19 039 783,81</b>
011	Charges à caractère général	0,00	621 431,11	82 216,59	22 398,17	63 193,21		3 368 845,15
012	Charges de personnel et frais assimilés	0,00	846 092,33	0,00	781 983,59	0,00		12 299 583,11
014	Atténuations de produits	0,00	0,00	0,00	0,00	0,00		19 125,00
65	Autres charges de gestion courante	0,00	256 759,92	19 400,00	77 470,00	0,00		2 886 899,16
6586	Frais fonctionnement des groupes d'élus	0,00	0,00	0,00	0,00	0,00		0,00
66	Charges financières	0,00	0,00	0,00	0,00	0,00		383 996,74
67	Charges spécifiques	0,00	0,00	0,00	0,00	0,00		6 334,65
68	Dotations aux provisions, dépréciations	0,00	0,00	0,00	0,00	0,00		75 000,00
<b>RECETTES</b>		<b>0,00</b>	<b>213 744,41</b>	<b>52 216,93</b>	<b>163 628,00</b>	<b>96 866,54</b>		<b>21 179 401,29</b>
013	Atténuations de charges	0,00	0,00	0,00	0,00	0,00		123 867,71
70	Prod. services, domaine, ventes diverses	0,00	29 327,69	113,13	159 140,00	53 040,00		741 799,95
73	Impôts et taxes	0,00	0,00	0,00	0,00	0,00		3 484 053,12
731	Fiscalité locale	0,00	0,00	0,00	0,00	0,00		8 778 953,44
74	Dotations et participations	0,00	60 000,00	0,00	0,00	24 201,80		7 317 684,47
75	Autres produits de gestion courante	0,00	119 663,72	52 103,80	4 488,00	0,00		441 937,93
76	Produits financiers	0,00	0,00	0,00	0,00	19 624,74		19 700,44
77	Produits spécifiques	0,00	4 753,00	0,00	0,00	0,00		257 233,23
78	Reprises amort., dépréciations, prov.	0,00	0,00	0,00	0,00	0,00		14 171,00



**IV – ÉTATS ANNEXÉS**

**PRÉSENTATION AGRÉGÉE DU BUDGET PRINCIPAL ET DES BUDGETS ANNEXES**

**1 – BUDGET PRINCIPAL**

SECTION	Prévisions	Réalisations – mandats ou titres (1)	Restes à réaliser au 31/12	Crédits sans emploi
<b>INVESTISSEMENT</b>				
DEPENSES	18 738 934,00	8 460 430,97	1 194 588,69	9 083 914,34
RECETTES	18 738 934,00	9 227 230,52	3 357 155,64	6 154 547,84
<b>FONCTIONNEMENT</b>				
DEPENSES	24 680 669,00	20 268 502,02	3 420,49	4 408 746,49
RECETTES	24 680 669,00	21 478 225,18	0,00	3 202 443,82

(1) Y compris les rattachements.

**2 – BUDGETS ANNEXES (autant de tableaux que de budget)**

BUDGET BUDGET ANNEXE EAU/ N°SIRET : 21420186500166


SECTION	Prévisions	Réalisations – mandats ou titres (1)	Restes à réaliser au 31/12	Crédits sans emploi
<b>INVESTISSEMENT</b>				
DEPENSES	0,00	0,00	0,00	0,00
RECETTES	0,00	0,00	0,00	0,00
<b>FONCTIONNEMENT</b>				
DEPENSES	0,00	0,00	0,00	0,00
RECETTES	0,00	0,00	0,00	0,00

(1) Y compris les rattachements.

**3 – PRESENTATION AGREGEE DU BUDGET PRINCIPAL ET DES BUDGETS ANNEXES (avant la neutralisation des flux réciproques)**

SECTION	Prévisions	Réalisations – mandats ou titres (1)	Restes à réaliser au 31/12	Crédits sans emploi
<b>INVESTISSEMENT</b>				
DEPENSES	18 738 934,00	8 460 430,97	1 194 588,69	9 083 914,34
RECETTES	18 738 934,00	9 227 230,52	3 357 155,64	6 154 547,84
<b>FONCTIONNEMENT</b>				
DEPENSES	24 680 669,00	20 268 502,02	3 420,49	4 408 746,49
RECETTES	24 680 669,00	21 478 225,18	0,00	3 202 443,82

(1) Y compris les rattachements.

Envoyé en préfecture le 04/04/2025  
Reçu en préfecture le 04/04/2025  
Publié le   
ID : 042-214201865-20250402-DEL\_2025\_023-DE

**IV – ÉTATS ANNEXÉS****PRÉSENTATION AGRÉGÉE DU BUDGET PRINCIPAL ET DES BUDGETS ANNEXES****IV****A3****4 – FLUX RECIPROQUES ENTRE LE BUDGET PRINCIPAL ET LES BUDGETS ANNEXES (cf. liste des principales opérations en annexe de l'instruction budgétaire et comptable) (1)**

SECTION	Prévisions	Réalisations – mandats ou titres (2)	Restes à réaliser au 31/12	Crédits sans emploi
<b>INVESTISSEMENT</b>				
DEPENSES	0,00	0,00	0,00	0,00
RECETTES	0,00	0,00	0,00	0,00
<b>FONCTIONNEMENT</b>				
DEPENSES	0,00	0,00	0,00	0,00
RECETTES	0,00	0,00	0,00	0,00

(1) La présentation de ce tableau des flux réciproques est facultative.

(2) Y compris les rattachements.

**5 – PRESENTATION CONSOLIDEE DU BUDGET PRINCIPAL ET DES BUDGETS ANNEXES (après la neutralisation des flux réciproques) (1)**

SECTION	Prévisions	Réalisations – mandats ou titres (2)	Restes à réaliser au 31/12	Crédits sans emploi
<b>INVESTISSEMENT</b>				
DEPENSES	18 738 934,00	8 460 430,97	1 194 588,69	9 083 914,34
RECETTES	18 738 934,00	9 227 230,52	3 357 155,64	6 154 547,84
<b>FONCTIONNEMENT</b>				
DEPENSES	24 680 669,00	20 268 502,02	3 420,49	4 408 746,49
RECETTES	24 680 669,00	21 478 225,18	0,00	3 202 443,82
<b>TOTAL GENERAL DES DEPENSES</b>	<b>43 419 603,00</b>	<b>28 728 932,99</b>	<b>1 198 009,18</b>	<b>13 492 660,83</b>
<b>TOTAL GENERAL DES RECETTES</b>	<b>43 419 603,00</b>	<b>30 705 455,70</b>	<b>3 357 155,64</b>	<b>9 356 991,66</b>

(1) La présentation de ce tableau est obligatoire si celui des flux réciproques est produit.

(2) Y compris les rattachements.

**IV – ÉTATS ANNEXÉS**

**B – ÉTATS ANNEXÉS PATRIMONIAUX – ETAT DE LA DETTE – DETAIL DES CREDITS DE TRESORERIE**

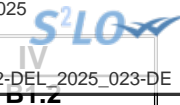
**DETAIL DES CREDITS DE TRESORERIE (1)**

Nature (Pour chaque ligne, indiquer le numéro de contrat)	Date de la décision de réaliser la ligne de trésorerie (2)	Montant maximum autorisé au 01/01/N	Montant des tirages N	Montant des remboursements N		Encours restant dû au 31/12/N
				Intérêts (3)	Remboursement du tirage	
5191 Avances du Trésor						
5192 Avances de trésorerie						
51931 Lignes de trésorerie						
51932 Lignes de trésorerie liées à un emprunt						
5194 Billets de trésorerie						
5198 Autres crédits de trésorerie						
519 Crédits de trésorerie (Total)		0,00	0,00	0,00	0,00	0,00

(1) Circulaire n° NOR : INTB8900071C du 22/02/1989.

(2) Indiquer la date de la délibération de l'assemblée autorisant la ligne de trésorerie ou la date de la décision de l'ordonnateur de réaliser la ligne de trésorerie sur la base d'un montant maximum autorisé par l'organe délibérant (article M. 4221-5 du CGCT).

(3) Il s'agit des intérêts comptabilisés au compte 6615.



**IV – ÉTATS ANNEXÉS**

**B – ÉTATS ANNEXÉS PATRIMONIAUX – ETAT DE LA DETTE – REPARTITION PAR NATURE DE DETTE**

**REPARTITION PAR NATURE DE DETTE (hors 16449 et 166)**

Nature (Pour chaque ligne, indiquer le numéro de contrat)	Emprunts et dettes à l'origine du contrat													
	Organisme prêteur ou chef de file	Date de signature	Date d'émission ou date de mobilisation (1)	Date du premier rembour- sement	Nominal (2)	Type de taux d'intérêt (3)	Index (4)	Taux initial		Devise	Péριο- dité des rembour- sements (6)	Profil d'amor- tissement (7)	Possibilité de rembour- sement anticipé O/N	Caté- gorie d'em- prunt (8)
								Niveau de taux (5)	Taux actuariel					
<b>163 Emprunts obligataires (Total)</b>					0,00									
<b>164 Emprunts auprès des établissements financiers (Total)</b>					22 235 154,00									
1641 Emprunts en euros (total)					22 235 154,00									
168095 - 5628031 (202401)	Caisse des Dépôts et Consignation	24/12/2024	26/12/2024	01/04/2025	181 404,00	F	FIXE	2,660	2,691		T	P	O	A-1
168120 - 5640045 (202402)	Caisse des Dépôts et Consignation	24/12/2024	26/12/2024	01/04/2025	143 000,00	F	FIXE	1,790	1,808		T	P	O	A-1
1840 (202101)	Agence France Local	27/07/2021	06/08/2021	20/12/2021	1 500 000,00	F	FIXE	0,590	0,600		T	C	O	A-1
201201 (201201)	Natixis	21/12/2012	28/12/2012	28/12/2013	1 225 000,00	F	FIXE	5,500	5,580		A	C	N	A-1
201301 (201301)	Natixis	21/12/2012	30/06/2013	30/06/2014	1 700 000,00	F	FIXE	5,500	5,584		A	C	N	A-1
201401 (201401)	Natixis	21/12/2012	30/06/2014	30/06/2015	1 700 000,00	F	FIXE	5,500	5,580		A	C	N	A-1
2126 (202201)	Agence France Local	28/04/2022	02/05/2022	20/06/2022	2 380 000,00	F	FIXE	1,100	1,121		T	C	O	A-1
2736-2744 (202301)	Agence France Local	02/06/2023	06/02/2024	20/06/2024	2 500 000,00	F	FIXE	3,550	3,654		T	C	N	A-1
MIN221232EUR (2004003)	Caisse Française de Financement Local	01/04/2005	01/04/2006	01/04/2007	3 000 000,00	C	TAUX STRUCTURES	0,000	4,352		A	P	O	A-1
MIN251962EUR/001 (2007003A)	Caisse Française de Financement Local	30/06/2008	30/06/2008	01/10/2008	1 500 000,00	F	FIXE	4,570	4,718		T	P	N	A-1
MIN251962EUR/002 (2007003B)	Caisse Française de Financement Local	30/06/2008	30/06/2008	01/10/2008	500 000,00	V	TAG03M	0,029	0,737		T	P	N	A-1



Nature (Pour chaque ligne, indiquer le numéro de contrat)	Emprunts et dettes à l'origine du contrat													
	Organisme prêteur ou chef de file	Date de signature	Date d'émission ou date de mobilisation (1)	Date du premier rembour- sement	Nominal (2)	Type de taux d'intérêt (3)	Index (4)	Taux initial		Devise	Péριο- dité des rembour- sements (6)	Profil d'amor- tissement (7)	de rembour- sement anticipé O/N	Caté- gorie d'em- prunt (8)
								Niveau de taux (5)	Taux actuariel					
MIN985700EUR (2007002)	Caisse Française de Financement Local	31/12/2007	31/12/2007	01/06/2009	3 500 000,00	C	TAUX STRUCTURES	0,000	3,640		A	X Libre	O	E-3
MON271752EUR (201003)	Caisse Française de Financement Local	02/08/2010	01/11/2010	01/02/2011	143 750,00	F	FIXE	2,080	2,104		T	P	O	A-1
MON271753EUR (201002)	Caisse Française de Financement Local	02/08/2010	22/10/2010	01/02/2011	262 000,00	F	FIXE	2,080	2,096		T	P	O	A-1
XU337453 (201102)	Crédit Agricole CIB	27/01/2011	31/12/2011	31/03/2013	2 000 000,00	C	TAUX STRUCTURES	0,000	4,489		A	C	N	A-1
1643 Emprunts en devises (total)					0,00									
16441 Emprunts assortis d'une option de tirage sur ligne de trésorerie (total)					0,00									
165 Dépôts et cautionnements reçus (Total)					0,00									
167 Emprunts et dettes assortis de conditions particulières (Total)					0,00									
1675 Dettes afférentes aux marchés de travaux et de partenariat (total)					0,00									
1678 Autres emprunts et dettes (total)					0,00									



Nature (Pour chaque ligne, indiquer le numéro de contrat)	Emprunts et dettes à l'origine du contrat													
	Organisme prêteur ou chef de file	Date de signature	Date d'émission ou date de mobilisation (1)	Date du premier rembour- sement	Nominal (2)	Type de taux d'intérêt (3)	Index (4)	Taux initial		Devise	Péριο- dité des rembour- sements (6)	Profil d'amor- tissement (7)	de rembour- sement anticipé O/N	Caté- gorie d'em- prunt (8)
								Niveau de taux (5)	Taux actuariel					
<b>168 Emprunts et dettes assimilés (Total)</b>					0,00									
1681 Autres emprunts (total)(9)					0,00									
1682 Bons à moyen terme négociables (total)					0,00									
1687 Autres dettes (total)					0,00									
<b>Total général</b>					<b>22 235 154,00</b>									

(1) Si un emprunt donne lieu à plusieurs mobilisations, indiquer la date de la première mobilisation.

(2) Nominal : montant emprunté à l'origine.

(3) Type de taux d'intérêt : F : fixe ; V : variable simple ; C : complexe ; R : préfixé (c'est-à-dire un taux variable qui n'est pas seulement défini comme la simple addition d'un taux usuel de référence et d'une marge exprimée en point de pourcentage).

(4) Mentionner le ou les types d'index (ex : Euribor 3 mois).

(5) Indiquer le niveau de taux à l'origine du contrat.

(6) Indiquer la périodicité des remboursements : A : annuelle, B : bimestrielle, T : trimestrielle, X autre.

(7) Indiquer C pour amortissement constant, P pour amortissement progressif, F pour *in fine*, X pour autres à préciser.

(8) Catégorie d'emprunt à l'origine. Exemple A-1 (cf. la classification des emprunts suivant la typologie de la circulaire IOCB1015077C du 25 juin 2010 sur les produits financiers offerts aux collectivités territoriales).

(9) Y compris les avances remboursables consenties au titre de l'article 25 de la loi n°2020-935 du 30 juillet 2020 de finances rectificative pour 2020, portant attribution des avances remboursables sur les recettes fiscales prévues aux articles 1594 A et 1595 du code général des impôts

**IV – ANNEXES**

**B – ANNEXES PATRIMONIALES – ETAT DE LA DETTE – REPARTITION PAR NATURE DE DETTE**

**IV**

**B1.2**

**B1.2 – REPARTITION PAR NATURE DE DETTE (hors 16449 et 166) (suite)**

Nature (Pour chaque ligne, indiquer le numéro de contrat)	Emprunts et dettes au 31/12/N											
	Couverture ? O/N (11)	Montant couvert	Catégorie d'emprunt après couverture éventuelle (12)	Capital restant dû au 31/12/N	Durée résiduelle (en années)	Taux d'intérêt			Annuité de l'exercice			ICNE de l'exercice
						Type de taux (13)	Index (14)	Niveau de taux d'intérêt au 31/12/N (15)	Capital	Charges d'intérêt (16)	Intérêts perçus (le cas échéant) (17)	
<b>163 Emprunts obligataires (Total)</b>		0,00		0,00					0,00	0,00	0,00	0,00
<b>164 Emprunts auprès des établissements financiers (Total)</b>		0,00		11 817 415,77					1 096 833,59	397 130,64	0,00	109 496,60
1641 Emprunts en euros (total)		0,00		11 817 415,77					1 096 833,59	397 130,64	0,00	109 496,60
168095 - 5628031 (202401)	N	0,00	A-1	181 404,00	13,00	F	FIXE	2,660	0,00	0,00	0,00	63,53
168120 - 5640045 (202402)	N	0,00	A-1	143 000,00	13,00	F	FIXE	1,790	0,00	0,00	0,00	33,70
1840 (202101)	N	0,00	A-1	1 256 250,00	16,72	F	FIXE	0,590	75 000,00	7 816,58	0,00	226,47
201201 (201201)	N	0,00	A-1	490 000,00	7,99	F	FIXE	5,500	61 250,00	30 992,50	0,00	74,86
201301 (201301)	N	0,00	A-1	765 000,00	8,50	F	FIXE	5,500	85 000,00	47 269,44	0,00	21 738,75
201401 (201401)	N	0,00	A-1	789 999,47	9,50	F	FIXE	5,500	79 000,00	48 326,03	0,00	22 449,15
2126 (202201)	N	0,00	A-1	2 052 750,00	17,22	F	FIXE	1,100	119 000,00	23 788,35	0,00	689,95
2736-2744 (202301)	N	0,00	A-1	2 406 250,00	19,23	F	FIXE	3,550	93 750,00	71 941,96	0,00	2 610,11
MIN221232EUR (2004003)	N	0,00	A-1	447 611,58	1,25	C	TAUX STRUCTURES	4,290	207 949,71	28 592,31	0,00	14 615,27
MIN251962EUR/001 (2007003A)	N	0,00	A-1	393 655,98	3,50	F	FIXE	4,570	94 130,27	21 038,81	0,00	4 547,49
MIN251962EUR/002 (2007003B)	N	0,00	A-1	127 379,79	3,50	V	TAG03M	4,022	30 784,86	6 004,01	0,00	1 135,11
MIN985700EUR (2007002)	N	0,00	E-3	1 941 300,45	23,42	C	TAUX STRUCTURES	3,590	128 622,69	75 548,74	0,00	41 234,84
MON271752EUR (201003)	N	0,00	A-1	11 036,86	0,84	F	FIXE	2,080	10 810,19	370,45	0,00	37,43
MON271753EUR (201002)	N	0,00	A-1	11 777,64	0,84	F	FIXE	2,080	11 535,87	395,33	0,00	39,94
XU337453 (201102)	N	0,00	A-1	800 000,00	7,25	C	TAUX STRUCTURES	4,154	100 000,00	35 046,13	0,00	0,00
1643 Emprunts en devises (total)		0,00		0,00					0,00	0,00	0,00	0,00
16441 Emprunts assortis d'une option de tirage sur ligne de trésorerie (total) (10)		0,00		0,00					0,00	0,00	0,00	0,00
<b>165 Dépôts et cautionnements reçus (Total)</b>		0,00		0,00					0,00	0,00	0,00	0,00



Nature (Pour chaque ligne, indiquer le numéro de contrat)	Emprunts et dettes au 31/12/N												
	Couverture ? O/N (11)	Montant couvert	Catégorie d'emprunt après couverture éventuelle (12)	Capital restant dû au 31/12/N	Durée résiduelle (en années)	Taux d'intérêt			Capital	Annuité	Charges d'intérêt (16)	Intérêts perçus (le cas échéant) (17)	ICNE de l'exercice
						Type de taux (13)	Index (14)	Niveau de taux d'intérêt au 31/12/N (15)					
<b>167 Emprunts et dettes assortis de conditions particulières (Total)</b>		0,00		0,00					0,00	0,00	0,00	0,00	
1671 Avances consolidées du Trésor (total)		0,00		0,00					0,00	0,00	0,00	0,00	
1672 Emprunts sur comptes spéciaux (total)		0,00		0,00					0,00	0,00	0,00	0,00	
1675 Dettes pour METP et PPP (total)		0,00		0,00					0,00	0,00	0,00	0,00	
1676 Dettes envers locataires-acquéreurs (total)		0,00		0,00					0,00	0,00	0,00	0,00	
1678 Autres emprunts et dettes (total)		0,00		0,00					0,00	0,00	0,00	0,00	
<b>168 Emprunts et dettes assimilés (Total)</b>		0,00		0,00					0,00	0,00	0,00	0,00	
1681 Autres emprunts (total)(10)		0,00		0,00					0,00	0,00	0,00	0,00	
1682 Bons à moyen terme négociables (total)		0,00		0,00					0,00	0,00	0,00	0,00	
1687 Autres dettes (total)		0,00		0,00					0,00	0,00	0,00	0,00	
<b>Total général</b>		<b>0,00</b>		<b>11 817 415,77</b>					<b>1 096 833,59</b>	<b>397 130,64</b>	<b>0,00</b>	<b>109 496,60</b>	

(10) S'agissant des emprunts assortis d'une ligne de trésorerie, il faut faire ressortir le remboursement du capital de la dette prévue pour l'exercice correspondant au véritable endettement.

(11) Si l'emprunt est soumis à couverture, il convient de compléter le tableau « détail des opérations de couverture ».

(12) Catégorie d'emprunt. Exemple A-1 (cf. la classification des emprunts suivant la typologie de la circulaire IOCB1015077C du 25 juin 2010 sur les produits financiers offerts aux collectivités territoriales).

(13) Type de taux d'intérêt après opérations de couverture : F : fixe ; V : variable simple ; C : complexe (c'est-à-dire un taux variable qui n'est pas seulement défini comme la simple addition d'un taux usuel de référence et d'une marge exprimée en point de pourcentage).

(14) Mentionner l'index en cours au 31/12/N après opérations de couverture.

(15) Taux après opérations de couverture éventuelles. Pour les emprunts à taux variable, indiquer le niveau moyen du taux constaté sur l'année.

(16) Il s'agit des intérêts dus au titre du contrat initial et comptabilisés à l'article 66111 « Intérêts réglés à l'échéance » (intérêts décaissés) et intérêts éventuels dus au titre du contrat d'échange éventuel et comptabilisés à l'article 668.

(17) Indiquer les intérêts éventuellement reçus au titre du contrat d'échange éventuel et comptabilisés au 768.



**IV – ÉTATS ANNEXÉS**

**B – ÉTATS ANNEXÉS PATRIMONIAUX – ETAT DE LA DETTE – REPARTITION DES EMPRUNTS PAR STRUCTURE DE TAUX**

**REPARTITION DES EMPRUNTS PAR STRUCTURE DE TAUX (HORS A1)**

Emprunts ventilés par structure de taux selon le risque le plus élevé (Pour chaque ligne, indiquer le numéro de contrat) (1)	Organisme prêteur ou chef de file	Nominal (2)	Capital restant dû au 31/12/N (3)	Type d'indices (4)	Durée du contrat	Dates des périodes bonifiées	Taux minimal (5)	Taux maximal (6)	Coût de sortie (7)	Taux maximal après couverture éventuelle (8)	Niveau du taux au 31/12/N (9)	Intérêts payés au cours de l'exercice (10)	Intérêts perçus au cours de l'exercice (le cas échéant) (11)	% par type de taux selon le capital restant dû
Echange de taux, taux variable simple plafonné (cap) ou encadré (tunnel) (A)														
<b>TOTAL (A)</b>		0,00	0,00						0,00			0,00	0,00	0,00
Barrière simple (B)														
<b>TOTAL (B)</b>		0,00	0,00						0,00			0,00	0,00	0,00
Option d'échange (C)														
<b>TOTAL (C)</b>		0,00	0,00						0,00			0,00	0,00	0,00
Multiplicateur jusqu'à 3 ou multiplicateur jusqu'à 5 capé (D)														
<b>TOTAL (D)</b>		0,00	0,00						0,00			0,00	0,00	0,00
Multiplicateur jusqu'à 5 (E)														
MIN985700EUR (2007002)	Caisse Française de Financement Local	3 500 000,00	1 941 300,45	3	40,00	Du 01/06/2028 Au 01/06/2049	3.59	3.59+5*(EURIBOR12M-5.5)	0,00		3,590	75 548,74	0,00	16,43
<b>TOTAL (E)</b>		3 500 000,00	1 941 300,45						0,00			75 548,74	0,00	16,43
Autres types de structures (F)														
<b>TOTAL (F)</b>		0,00	0,00						0,00			0,00	0,00	0,00
<b>TOTAL GENERAL</b>		3 500 000,00	1 941 300,45						0,00			75 548,74	0,00	16,43

(1) Répartir les emprunts selon le type de structure de taux (de A à F selon la classification de la charte de bonne conduite) en fonction du risque le plus élevé à courir sur toute la durée de vie du contrat de prêt et après opérations de couverture éventuelles.

(2) Nominal : montant emprunté à l'origine. En cas de couverture partielle d'un emprunt, indiquer séparément sur deux lignes la part du nominal couvert et la part non couverte.

(3) En cas de couverture partielle d'un emprunt, indiquer séparément sur deux lignes la part du capital restant dû couvert et la part non couverte.


- (4) Indiquer la classification de l'indice sous-jacent suivant la typologie de la circulaire du 25 juin 2010 sur les produits financiers (de 1 à 6). 1 : Indice zone euro / 2 : Indices inflation française ou zone euro ou écart entre ces euro ou écart d'indices dont l'un est hors zone euro / 3 : indices hors zone / 4 : indices hors zone / 5 : écarts d'indices hors zone euro / 6 : autres indices.
- (5) Taux hors opération de couverture. Indiquer le montant, l'index ou la formule correspondant au taux minimal du contrat de prêt sur toute la durée du contrat.
- (6) Taux hors opération de couverture. Indiquer le montant, l'index ou la formule correspondant au taux maximal du contrat de prêt sur toute la durée du contrat.
- (7) Coût de sortie : indiquer le montant de l'indemnité contractuelle de remboursement définitif de l'emprunt au 31/12/N ou le cas échéant, à la prochaine date d'échéance.
- (8) Montant, index ou formule.
- (9) Indiquer le niveau de taux après opérations de couverture éventuelles. Pour les emprunts à taux variables, indiquer le niveau moyen du taux constaté sur l'année.
- (10) Indiquer les intérêts dus au titre du contrat initial et comptabilisés à l'article 66111 et des intérêts éventuels dus au titre du contrat d'échange et comptabilisés à l'article 668.
- (11) Indiquer les intérêts reçus au titre du contrat d'échange et comptabilisés au 768.

Envoyé en préfecture le 04/04/2025

Reçu en préfecture le 04/04/2025

Publié le Ecart indice zone euro / 4 : indices hors zone

ID : 042-214201865-20250402-DEL\_2025\_023-DE



**IV – ÉTATS ANNEXÉS**

**B – ÉTATS ANNEXÉS PATRIMONIAUX – ETAT DE LA DETTE – DETAIL DES OPERATIONS DE COUVERTURE**

**DETAIL DES OPERATIONS DE COUVERTURE (1)**

Instruments de couverture (Pour chaque ligne, indiquer le numéro de contrat)	Emprunt couvert			Instrument de couverture								Primes éventuelles	
	Référence de l'emprunt couvert	Capital restant dû au 31/12/N	Date de fin du contrat	Organisme co-contractant	Type de couverture (3)	Nature de la couverture (change ou taux)	Notionnel de l'instrument de couverture	Date de début du contrat	Date de fin du contrat	Périodicité de règlement des intérêts (4)	Montant des commissions diverses	Primes payées pour l'achat d'option	Primes reçues pour la vente d'option
Taux fixe (total)		0,00					0,00				0,00	0,00	0,00
Taux variable simple (total)		0,00					0,00				0,00	0,00	0,00
Taux complexe (total) (2)		0,00					0,00				0,00	0,00	0,00
<b>Total</b>		<b>0,00</b>					<b>0,00</b>				<b>0,00</b>	<b>0,00</b>	<b>0,00</b>

(1) Si un instrument couvre plusieurs emprunts, distinguer une ligne par emprunt couvert.

(2) Il s'agit d'un taux variable qui n'est pas défini comme la simple addition d'un taux usuel de référence et d'une marge exprimée en point de pourcentage.

(3) Indiquer s'il s'agit d'un swap, d'une option (cap, floor, tunnel, swaption).

(4) Indiquer la périodicité de règlement des intérêts : A : annuelle, M : mensuelle, B : bimestrielle, S : semestrielle, T : trimestrielle, X : autre.

**IV – ÉTATS ANNEXÉS**

**B – ÉTATS ANNEXÉS PATRIMONIAUX – ETAT DE LA DETTE – DETAIL DES OPERATIONS DE COUVERTURE**

**IV**

**B1.5**

**B1.5 – DETAIL DES OPERATIONS DE COUVERTURE (1) (suite)**

Instruments de couverture (Pour chaque ligne, indiquer le numéro de contrat)	Référence de l'emprunt couvert	Effet de l'instrument de couverture							
		Taux payé		Taux reçu (7)		Charges et produits constatés depuis l'origine du contrat		Catégorie d'emprunt (8)	
		Index (5)	Niveau de taux (6)	Index	Niveau de taux	Charges c/668	Produits c/768	Avant opération de couverture	Après opération de couverture
Taux fixe (total)						0,00	0,00		
Taux variable simple (total)						0,00	0,00		
Taux complexe (total) (2)						0,00	0,00		
<b>Total</b>						0,00	0,00		

(5) Indiquer l'index utilisé ou la formule de taux.

(6) Pour les emprunts à taux variable, indiquer le niveau moyen du taux constaté sur l'année.

(7) A compléter si l'instrument de couverture est un *swap*.

(8) Catégorie d'emprunt. Exemple A-1 (cf. la classification des emprunts suivant la typologie de la circulaire IOCB1015077C du 25 juin 2010 sur les produits financiers offerts aux collectivités territoriales).



**IV – ÉTATS ANNEXÉS**

**B – ÉTATS ANNEXÉS PATRIMONIAUX – ETAT DE LA DETTE – REMBOURSEMENT ANTICIPE D'UN EMPRUNT AVEC REFINANCEMENT**

**BT.6**

**REMBOURSEMENT ANTICIPE D'UN EMPRUNT AVEC REFINANCEMENT (1)**

Emprunts (2) (Pour chaque ligne, indiquer le numéro de contrat)	Année de mobilisation et profil d'amort. de l'emprunt		Date du refinancement	Organisme prêteur ou chef de file	Capital restant dû	Capital réaménagé	Durée résiduelle	Périodicité des remboursements (6)	Caractéristiques du taux			Coût de sortie (10)		Annuité de l'exercice		ICNE de l'exercice
	Année	Profil (5)							Type de taux (7)	Index (8)	Niveau de taux (9)	Type (11)	Montant (12)	Intérêts (13)	Capital	
<b>Total des dépenses au c/ 166</b> <b>Refinancement de dette (3)</b>					0,00	0,00						0,00	0,00	0,00	0,00	
<b>Total des recettes au c/ 166</b> <b>Refinancement de dette (4)</b>					0,00	0,00							0,00	0,00	0,00	

(1) Les opérations de refinancement de dette consistent en un remboursement d'un emprunt auprès d'un établissement de crédit suivi de la souscription d'un nouvel emprunt. Pour cette raison, les dépenses et les recettes du c/166 sont équilibrées.

(2) Pour les emprunts de refinancement, indiquer le nouveau numéro de contrat suivi, entre parenthèses, de la référence de l'emprunt quitté.

(3) Il s'agit de retracer les caractéristiques avant réaménagement des emprunts ayant fait l'objet d'un remboursement anticipé avec refinancement.

(4) Il s'agit de retracer les caractéristiques après réaménagement des emprunts de refinancement.

(5) Indiquer C pour amortissement constant, P pour amortissement progressif, F pour *in fine*, X pour autres à préciser.

(6) Indiquer la périodicité des remboursements A : annuelle ; T : trimestrielle ; M : mensuelle, B : bimestrielle, S : semestrielle, X autre.

(7) Type de taux d'intérêt : F : fixe ; V : variable simple ; C : complexe (c'est-à-dire un taux variable qui n'est pas seulement défini comme la simple addition d'un taux usuel de référence et d'une marge exprimée en point de pourcentage).

(8) Indiquer le type d'index (ex : Euribor 3 mois).


(9) Taux après opérations de couverture éventuelles. Pour un emprunt à taux variable, indiquer le niveau du taux constaté à la date du refinancement.

(10) Il s'agit de retracer les caractéristiques de l'indemnité de remboursement anticipé due relative à l'emprunt quitté.

(11) Indiquer A pour autofinancement, C pour capitalisation, T pour intégration dans le taux du nouvel emprunt, D pour allongement de durée.

(12) Indiquer le coût de sortie uniquement en cas d'autofinancement et de capitalisation.

(13) Il s'agit des intérêts dus au titre du contrat initial et comptabilisés à l'article 66111 « Intérêts réglés à l'échéance » (intérêts décaissés) et intérêts éventuels dus au titre du contrat d'échange éventuel et comptabilisés à l'article 668.




**IV – ÉTATS ANNEXÉS**

**B – ÉTATS ANNEXÉS PATRIMONIAUX – ETAT DE LA DETTE – TYPOLOGIE DE LA REPARTITION DE L'ENCOURS**

**TYPLOGIE DE LA REPARTITION DE L'ENCOURS (1)**

Indices sous-jacents		(1) Indices zone euro	(2) Indices inflation française ou zone euro ou écart entre ces indices	(3) Ecart d'indices zone euro	(4) Indices hors zone euro et écarts d'indices dont l'un est un indice hors zone euro	(5) Ecart d'indices hors zone euro	(6) Autres indices
<b>Structure</b>							
<b>(A) Taux fixe simple. Taux variable simple. Echange de taux fixe contre taux variable ou inversement. Echange de taux structuré contre taux variable ou taux fixe (sens unique). Taux variable simple plafonné (cap) ou encadré (tunnel)</b>	Nombre de produits	14	0	0	0	0	
	% de l'encours	83,58	0,00	0,00	0,00	0,00	
	Montant en euros	9 876 115,32	0,00	0,00	0,00	0,00	
<b>(B) Barrière simple. Pas d'effet de levier</b>	Nombre de produits	0	0	0	0	0	
	% de l'encours	0,00	0,00	0,00	0,00	0,00	
	Montant en euros	0,00	0,00	0,00	0,00	0,00	
<b>(C) Option d'échange (swaption)</b>	Nombre de produits	0	0	0	0	0	
	% de l'encours	0,00	0,00	0,00	0,00	0,00	
	Montant en euros	0,00	0,00	0,00	0,00	0,00	
<b>(D) Multiplicateur jusqu'à 3 ; multiplicateur jusqu'à 5 capé</b>	Nombre de produits	0	0	0	0	0	
	% de l'encours	0,00	0,00	0,00	0,00	0,00	
	Montant en euros	0,00	0,00	0,00	0,00	0,00	
<b>(E) Multiplicateur jusqu'à 5</b>	Nombre de produits	0	0	1	0	0	
	% de l'encours	0,00	0,00	16,43	0,00	0,00	
	Montant en euros	0,00	0,00	1 941 300,45	0,00	0,00	
<b>(F) Autres types de structures</b>	Nombre de produits						0
	% de l'encours						0,00
	Montant en euros						0,00

(1) Cette annexe retrace le stock de dette au 31/12/N après opérations de couverture éventuelles.



**IV – ÉTATS ANNEXÉS**

**B – ÉTATS ANNEXÉS PATRIMONIAUX – ETAT DE LA DETTE – EMPRUNTS RENEGOCIES AU COURS DE L'ANNEE N**

**EMPRUNTS RENEGOCIES AU COURS DE L'ANNEE N (1)**

N° du contrat d'emprunt	Date de souscription du contrat initial	Date de renégociation	Organisme prêteur	Durée résiduelle en années		Taux (2)						Nominal		Profil d'amortissement et périodicité de remboursement (6)		Capital restant dû au 31/12/N	ICNE de l'exercice	Annuité payée dans l'exercice (s'il y a lieu)	
				Contrat initial	Contrat renégocié	Contrat initial			Contrat renégocié			Contrat initial	Contrat renégocié (5)	Contrat initial	Contrat renégocié			Intérêts	Capital
						Type de taux (3)	Index (4)	Taux act.	Type de taux (3)	Index (4)	Taux act.								
<b>Total</b>												0,00	0,00			0,00	0,00	0,00	0,00

(1) Inscrire les emprunts renégociés au cours de l'exercice N.

(2) Taux à la date de renégociation.

(3) Indiquer : F : fixe ; V : variable simple ; C : complexe (c'est-à-dire un taux variable qui n'est pas seulement défini comme la simple addition d'un taux usuel de référence et d'une marge exprimée en point de pourcentage).

(4) Indiquer la nature de l'index retenu (exemple : Euribor 3 mois).

(5) Nominal à la date de renégociation.

(6) Faire figurer 2 lettres : - Pour le profil d'amortissement, indiquer : C pour amortissement constant, P pour amortissement progressif, F pour *in fine*, X pour autres.  
 - Pour la périodicité de remboursement, indiquer A : annuelle ; T : trimestrielle ; M : mensuelle, B : bimestrielle, S : semestrielle, X autre.

S<sup>2</sup>LO

IV  
D.T.O

**IV – ÉTATS ANNEXÉS**

**B – ÉTATS ANNEXÉS PATRIMONIAUX – ETAT DE LA DETTE – DETTE POUR FINANCER L'EMPRUNT D'UN AUTRE ORGANISME**

**DETTE POUR FINANCER L'EMPRUNT D'UN AUTRE ORGANISME (1)**

REPARTITION PAR PRÊTEUR	Dettes en capital à l'origine (2)	Dettes en capital au 31/12/N	Annuité payée au cours de l'exercice	Dont	
				Intérêts (3)	Capital
TOTAL	0,00	0,00	0,00	0,00	0,00
<u>Auprès des organismes de droit privé</u>	0,00	0,00	0,00	0,00	0,00
<u>Auprès des organismes de droit public</u>	0,00	0,00	0,00	0,00	0,00
<u>Dettes provenant d'émissions obligataires (ex : émissions publiques ou privées)</u>	0,00	0,00	0,00	0,00	0,00

(1) Il s'agit des cas où une collectivité ou un établissement public accepte de prendre en charge l'emprunt au profit d'un autre organisme sans qu'il y ait pour autant transfert du contrat.

(2) La dette en capital à l'origine correspond à la part de dette prise en charge par la collectivité.

(3) Il s'agit des intérêts dus au titre du contrat initial et comptabilisés à l'article 66111 et des intérêts éventuels dus au titre du contrat d'échange et comptabilisés à l'article 668.




**IV – ÉTATS ANNEXÉS**

**B – ÉTATS ANNEXÉS PATRIMONIAUX – ETAT DE LA DETTE – AUTRES DETTES**

**AUTRES DETTES**

(Issues des engagements juridiques pris autres que ceux destinés à financer la prise en charge d'un emprunt)



**IV – ÉTATS ANNEXÉS**

**B – ÉTATS ANNEXÉS PATRIMONIAUX – METHODES UTILISEES POUR LES AMORTISSEMENTS**

**METHODES UTILISEES POUR LES AMORTISSEMENTS**

Procédure d'amortissement (linéaire, dégressif, variable)	CHOIX DE L'ASSEMBLEE		Délibération du
	<b>Biens de faible valeur</b> - Seuil unitaire en deçà duquel les immobilisations de peu de valeur s'amortissent sur un an : 583.00 €		2022-05-25
	<b>Catégories de biens amortis</b>	<b>Durée (en années)</b>	
L	202 Frais d'études, d'élaboration, de modification et de révision des documents d'urbanisme	10	22/05/2022
L	2031 Frais d'études	5	22/05/2022
L	2032 Frais de recherche et de développement	5	22/05/2022
L	2033 Frais d'insertion	5	22/05/2022
L	204xx1 Subvention d'équipement versée : biens mobiliers, matériel, études	5	22/05/2022
L	204xx2 Subvention d'équipement versée : bâtiments et installations	30	22/05/2022
L	204xx3 Subvention d'équipement versée : projets d'infrastructures	40	22/05/2022
L	2046 Attribution de compensation d'investissement	10	22/05/2022
L	2051 Concessions et droits similaires	2	22/05/2022
L	2088 Autres immobilisations incorporelles	2	22/05/2022
L	2121 Plantations d'arbres et d'arbustes	20	22/05/2022
L	21321 Immeuble de rapport	30	22/05/2022
L	21328 Autres bâtiments privés	30	22/05/2022
L	21352 Installations générales, agencements, aménagements des constructions : bâtiments privés	30	22/05/2022
L	2152 Installations, matériel et outillages techniques : installations de voirie	15	22/05/2022
L	21568 Autre matériel et outillage d'incendie et de défense civile	10	22/05/2022
L	21572 Matériel et outillage technique : matériel technique scolaire	10	22/05/2022
L	215731 Matériel et outillage de voirie : matériel roulant	8	22/05/2022
L	215738 Matériel et outillage de voirie : autre matériel et outillage de voirie	8	22/05/2022
L	21578 Matériel et outillage technique : petit matériel et outillage autre que voirie	5	22/05/2022
L	2158 Autres installations, matériel et outillage techniques : gros outillages pour atelier?	5	22/05/2022
L	2181 Installations générales, agencements et aménagements divers	10	22/05/2022
L	21828 Matériel de transport	8	22/05/2022
L	21831 Matériel informatique scolaire	5	22/05/2022
L	21838 Autre matériel informatique	5	22/05/2022
L	21841 Matériel de bureau et mobilier scolaires	15	22/05/2022
L	21848 Autres matériels de bureau et mobilier	15	22/05/2022
L	2185 Matériel de téléphonie	5	22/05/2022
L	2188 Autres immobilisations incorporelles	10	22/05/2022

## IV – ÉTATS ANNEXÉS

## B – ÉTATS ANNEXÉS PATRIMONIAUX – ETAT DES PROVISIONS CONSTITUEES

## PROVISIONS CONSTITUEES AU 31/12/N

Nature de la provision	Date de constitution de la provision	Montant des provisions constituées au 01/01/N A	Montant total des provisions de l'exercice (1) B	Montant des reprises de l'exercice C	Montant des provisions constituées au 31/12/N D = A + B - C
<b>PROVISIONS SEMI-BUDGETAIRES (2)</b>					
<b>Provisions pour risques et charges (3)</b>		5 000,00	75 000,00	0,00	80 000,00
<b>Provisions pour litiges</b>		5 000,00	0,00	0,00	5 000,00
Contentieux	30/03/2023	5 000,00	0,00	0,00	5 000,00
<b>Provisions pour pertes de change</b>		0,00	0,00	0,00	0,00
<b>Provisions pour gros entretiens ou grandes révisions</b>		0,00	0,00	0,00	0,00
<b>Provisions pour garanties d'emprunt</b>		0,00	0,00	0,00	0,00
<b>Autres provisions pour risques</b>		0,00	75 000,00	0,00	75 000,00
Autres provisions pour risques	01/01/2024	0,00	75 000,00	0,00	75 000,00
<b>Dépréciations (3)</b>		22 000,00	0,00	14 171,00	7 829,00
- des immobilisations		0,00	0,00	0,00	0,00
- des stocks et encours		0,00	0,00	0,00	0,00
- des comptes de tiers		22 000,00	0,00	14 171,00	7 829,00
Dépréciation comptes de tiers	24/03/2021	22 000,00	0,00	14 171,00	7 829,00
- des comptes financiers		0,00	0,00	0,00	0,00
<b>Total des provisions semi-budgétaires</b>		27 000,00	75 000,00	14 171,00	87 829,00
<b>PROVISIONS BUDGETAIRES (2)</b>					
<b>Provisions pour risques et charges (3)</b>		0,00	0,00	0,00	0,00
<b>Provisions pour litiges</b>		0,00	0,00	0,00	0,00
<b>Provisions pour pertes de change</b>		0,00	0,00	0,00	0,00
<b>Provisions pour gros entretiens ou grandes révisions</b>		0,00	0,00	0,00	0,00
<b>Provisions pour garanties d'emprunt</b>		0,00	0,00	0,00	0,00
<b>Autres provisions pour risques</b>		0,00	0,00	0,00	0,00
<b>Dépréciations (3)</b>		0,00	0,00	0,00	0,00
- des immobilisations		0,00	0,00	0,00	0,00
- des stocks et encours		0,00	0,00	0,00	0,00

Envoyé en préfecture le 04/04/2025  
 Reçu en préfecture le 04/04/2025  
 Publié le 04/04/2025  
 ID : 042-214201865-20250402-DEL\_2025\_023-DE

Nature de la provision	Date de constitution de la provision	Montant des provisions constituées au 01/01/N A	Montant total des provisions de l'exercice (1) B	Montant de l'exercice C	Montant des provisions constituées au 31/12/N D = A + B - C
- des comptes de tiers		0,00	0,00	0,00	0,00
- des comptes financiers		0,00	0,00	0,00	0,00
<b>Total des provisions budgétaires</b>		<b>0,00</b>	<b>0,00</b>	<b>0,00</b>	<b>0,00</b>
<b>TOTAL PROVISIONS</b>		<b>27 000,00</b>	<b>75 000,00</b>	<b>14 171,00</b>	<b>87 829,00</b>

(1) Provision nouvelle ou abondement d'une provision déjà constituée.

(2) A renseigner selon que la collectivité applique le régime des provisions semi-budgétaires ou budgétaires, conformément aux dispositions législatives et réglementaires afférentes.

(3) Indiquer l'objet de la provision (exemples : provision pour litiges au titre du procès, provisions pour dépréciation des immobilisations de l'équipement).



**IV – ÉTATS ANNEXÉS**

**B – ÉTATS ANNEXÉS PATRIMONIAUX – ETAT DES CHARGES TRANSFEREES**


**ETAT DES CHARGES TRANSFEREES**

Exercice	Nature de la dépense transférée	Durée de l'étalement (en mois)	Date de la délibération	Montant de la dépense transférée au compte 481 (I)	Montant amorti au titre des exercices précédents (II)	Montant de la dotation aux amortissements de l'exercice (c/6812) (III)	Solde (1)
<b>TOTAL</b>				<b>0,00</b>	<b>0,00</b>	<b>0,00</b>	<b>0,00</b>

(1) Correspond au montant de la charge restant à amortir = I – (II + III).

Exercice	Nature de la dépense transférée	Durée de l'étalement (en mois)	Date de la délibération	Montant de la dépense transférée au compte 481 (I)	Montant amorti au titre des exercices précédents (II)	Montant de la dotation aux amortissements de l'exercice (c/6862) (III)	Solde (1)
<b>TOTAL</b>				<b>0,00</b>	<b>0,00</b>	<b>0,00</b>	<b>0,00</b>

(1) Correspond au montant de la charge restant à amortir = I – (II + III).



**IV – ÉTATS ANNEXÉS**

**B – ÉTATS ANNEXÉS PATRIMONIAUX – DETAIL DES OPERATIONS POUR COMPTE DE TIERS**

**CHAPITRE D'OPERATIONS POUR COMPTE DE TIERS (Détail) (1)**

N° opération : 1		Intitulé de l'opération : 454111 454121				Date de la délibération :
	Cumul des réalisations avant l'exercice	Sur l'exercice			Cumul des réalisations au 31/12/N	
		Crédits ouverts (BP + DM + RAR N-1)	Réalisations	Restes à réaliser		Crédits sans emploi
<b>DEPENSES (a)</b>	<b>5 500,00</b>	<b>456,00</b>	<b>456,00</b>	<b>0,00</b>	<b>0,00</b>	<b>5 956,00</b>
45411 454111 (2)	5 500,00	456,00	456,00	0,00	0,00	5 956,00
040 Travaux réalisés par le personnel du mandataire (contrepartie 791)	0,00	0,00	0,00	0,00	0,00	0,00
041 Opérations d'ordre à l'intérieur de la section	0,00	0,00	0,00	0,00	0,00	0,00
Annulations sur dépenses (c) (3)	0,00	0,00	0,00	0,00	0,00	0,00
<b>Dépenses nettes (a – c)</b>	<b>5 500,00</b>	<b>456,00</b>	<b>456,00</b>	<b>0,00</b>	<b>0,00</b>	<b>5 956,00</b>
<b>RECETTES (b)</b>	<b>5 500,00</b>	<b>456,00</b>	<b>456,00</b>	<b>0,00</b>	<b>0,00</b>	<b>5 956,00</b>
45412 Financement par le mandant et par d'autres tiers (4)	5 500,00	456,00	456,00	0,00	0,00	5 956,00
040 Financement par le mandataire (contrepartie 6742)	0,00	0,00	0,00	0,00	0,00	0,00
041 Financement par emprunt à la charge du tiers (contrepartie 2763)	0,00	0,00	0,00	0,00	0,00	0,00
Annulations sur recettes (d) (3)	0,00	0,00	0,00	0,00	0,00	0,00
<b>Recettes nettes (b - d)</b>	<b>5 500,00</b>	<b>456,00</b>	<b>456,00</b>	<b>0,00</b>	<b>0,00</b>	<b>5 956,00</b>

N° opération : 2		Intitulé de l'opération : 454112 454122				Date de la délibération :
	Cumul des réalisations avant l'exercice	Sur l'exercice			Cumul des réalisations au 31/12/N	
		Crédits ouverts (BP + DM + RAR N-1)	Réalisations	Restes à réaliser		Crédits sans emploi
<b>DEPENSES (a)</b>	<b>59 280,00</b>	<b>576,00</b>	<b>576,00</b>	<b>0,00</b>	<b>0,00</b>	<b>59 856,00</b>
45411 454112 (2)	59 280,00	576,00	576,00	0,00	0,00	59 856,00
040 Travaux réalisés par le personnel du mandataire (contrepartie 791)	0,00	0,00	0,00	0,00	0,00	0,00
041 Opérations d'ordre à l'intérieur de la section	0,00	0,00	0,00	0,00	0,00	0,00
Annulations sur dépenses (c) (3)	0,00	0,00	0,00	0,00	0,00	0,00
<b>Dépenses nettes (a – c)</b>	<b>59 280,00</b>	<b>576,00</b>	<b>576,00</b>	<b>0,00</b>	<b>0,00</b>	<b>59 856,00</b>
<b>RECETTES (b)</b>	<b>59 280,00</b>	<b>576,00</b>	<b>576,00</b>	<b>0,00</b>	<b>0,00</b>	<b>59 856,00</b>
45411 45412 Financement par le mandant et par d'autres tiers (4)	59 280,00	576,00	576,00	0,00	0,00	59 856,00
040 Financement par le mandataire (contrepartie 6742)	0,00	0,00	0,00	0,00	0,00	0,00
041 Financement par emprunt à la charge du tiers (contrepartie 2763)	0,00	0,00	0,00	0,00	0,00	0,00

N° opération : 2		Intitulé de l'opération : 454112 454122					
	Cumul des réalisations avant l'exercice	Sur l'exercice			Crédits sans emploi	réalisations au 31/12/N	
		Crédits ouverts (BP + DM + RAR N-1)	Réalisations	Restes à réaliser			
Annulations sur recettes (d) (3)	0,00	0,00	0,00	0,00	0,00	0,00	
<b>Recettes nettes (b - d)</b>	<b>59 280,00</b>	<b>576,00</b>	<b>576,00</b>	<b>0,00</b>	<b>0,00</b>	<b>59 856,00</b>	

N° opération : 3		Intitulé de l'opération : 454113 454123				Date de la délibération :	
	Cumul des réalisations avant l'exercice	Sur l'exercice			Crédits sans emploi	Cumul des réalisations au 31/12/N	
		Crédits ouverts (BP + DM + RAR N-1)	Réalisations	Restes à réaliser			
<b>DEPENSES (a)</b>	<b>0,00</b>	<b>12 968,00</b>	<b>0,00</b>	<b>0,00</b>	<b>12 968,00</b>	<b>0,00</b>	
45411 454113 (2)	0,00	12 968,00	0,00	0,00	12 968,00	0,00	
040 Travaux réalisés par le personnel du mandataire (contrepartie 791)	0,00	0,00	0,00	0,00	0,00	0,00	
041 Opérations d'ordre à l'intérieur de la section	0,00	0,00	0,00	0,00	0,00	0,00	
Annulations sur dépenses (c) (3)	0,00	0,00	0,00	0,00	0,00	0,00	
<b>Dépenses nettes (a - c)</b>	<b>0,00</b>	<b>12 968,00</b>	<b>0,00</b>	<b>0,00</b>	<b>12 968,00</b>	<b>0,00</b>	
<b>RECETTES (b)</b>	<b>0,00</b>	<b>12 968,00</b>	<b>0,00</b>	<b>0,00</b>	<b>12 968,00</b>	<b>0,00</b>	
45412 Financement par le mandant et par d'autres tiers (4)	0,00	12 968,00	0,00	0,00	12 968,00	0,00	
040 Financement par le mandataire (contrepartie 6742)	0,00	0,00	0,00	0,00	0,00	0,00	
041 Financement par emprunt à la charge du tiers (contrepartie 2763)	0,00	0,00	0,00	0,00	0,00	0,00	
Annulations sur recettes (d) (3)	0,00	0,00	0,00	0,00	0,00	0,00	
<b>Recettes nettes (b - d)</b>	<b>0,00</b>	<b>12 968,00</b>	<b>0,00</b>	<b>0,00</b>	<b>12 968,00</b>	<b>0,00</b>	

N° opération : 4		Intitulé de l'opération : 454114 454124				Date de la délibération :	
	Cumul des réalisations avant l'exercice	Sur l'exercice			Crédits sans emploi	Cumul des réalisations au 31/12/N	
		Crédits ouverts (BP + DM + RAR N-1)	Réalisations	Restes à réaliser			
<b>DEPENSES (a)</b>	<b>0,00</b>	<b>6 000,00</b>	<b>6 000,00</b>	<b>0,00</b>	<b>0,00</b>	<b>6 000,00</b>	
45411 454114 (2)	0,00	6 000,00	6 000,00	0,00	0,00	6 000,00	
040 Travaux réalisés par le personnel du mandataire (contrepartie 791)	0,00	0,00	0,00	0,00	0,00	0,00	
041 Opérations d'ordre à l'intérieur de la section	0,00	0,00	0,00	0,00	0,00	0,00	
Annulations sur dépenses (c) (3)	0,00	0,00	0,00	0,00	0,00	0,00	
<b>Dépenses nettes (a - c)</b>	<b>0,00</b>	<b>6 000,00</b>	<b>6 000,00</b>	<b>0,00</b>	<b>0,00</b>	<b>6 000,00</b>	
<b>RECETTES (b)</b>	<b>0,00</b>	<b>6 000,00</b>	<b>0,00</b>	<b>6 000,00</b>	<b>0,00</b>	<b>0,00</b>	
45412 Financement par le mandant et par d'autres tiers (4)	0,00	6 000,00	0,00	6 000,00	0,00	0,00	


N° opération : 4		Intitulé de l'opération : 454114 454124				
	Cumul des réalisations avant l'exercice	Sur l'exercice			Crédits sans emploi	réalisations au 31/12/N
		Crédits ouverts (BP + DM + RAR N-1)	Réalisations	Restes à réaliser		
<b>040</b> Financement par le mandataire (contrepartie 6742)	0,00	0,00	0,00	0,00	0,00	0,00
<b>041</b> Financement par emprunt à la charge du tiers (contrepartie 2763)	0,00	0,00	0,00	0,00	0,00	0,00
Annulations sur recettes (d) (3)	0,00	0,00	0,00	0,00	0,00	0,00
<b>Recettes nettes (b - d)</b>	<b>0,00</b>	<b>6 000,00</b>	<b>0,00</b>	<b>6 000,00</b>	<b>0,00</b>	<b>0,00</b>

(1) Ouvrir un cadre par opération pour compte de tiers.

(2) Inscrire le chapitre et la nature des travaux.

(3) Le chapitre 45 doit être détaillé conformément au plan de comptes, tant en dépenses qu'en recettes.

(4) Indiquer le chapitre.



**IV – ÉTATS ANNEXÉS**

**B – ÉTATS ANNEXÉS PATRIMONIAUX – ETAT DES PRETS**

**Prêts (compte 274)**

Bénéficiaires	Date de la délibération	Encours restant dû au 31/12/N	Montant de l'annuité recouvré		ICNE de l'exercice
			Capital	Intérêts	
<b>Assortis d'intérêts (total)</b>		0,00	0,00	0,00	0,00
<b>Non assortis d'intérêts (total)</b>		0,00	0,00		

## IV – ÉTATS ANNEXÉS

## B - ÉTATS ANNEXÉS PATRIMONIAUX – ENGAGEMENTS HORS BILAN

## ETAT SYNTHETIQUE DES ENGAGEMENTS DONNES

Article		Dettes en capital à l'origine	Dettes en capital au 31/12/N	Annuité versée au cours de l'exercice
<b>8015</b>	<b>Emprunts garantis (1)</b>	34 393 827,41	21 472 185,44	1 837 836,43
<b>8016</b>	<b>Contrats de crédit-bail (2)</b>	0,00	0,00	0,00
<b>8017</b>	<b>Subvention à verser en annuité (3)</b>	0,00	0,00	0,00
<b>8018</b>	<b>Autres engagements donnés</b>			
	Marchés de partenariat (4)		0,00	0,00
	Au profit d'organismes publics (3)	0,00	0,00	0,00
	Au profit d'organismes privés (3)	0,00	0,00	0,00
	Dans le cadre d'une délégation de service public (3)	0,00	0,00	0,00
	Engagements liés à des opérations d'urbanisme et d'aménagement (3)	0,00	0,00	0,00

(1) A compléter depuis l'état des emprunts garantis.

(2) A compléter depuis l'état des contrats de crédit-bail.

(3) A compléter depuis l'état des autres engagements donnés.

(4) A compléter depuis l'état des marchés de partenariat.

## IV – ÉTATS ANNEXÉS

## B - ÉTATS ANNEXÉS PATRIMONIAUX – ENGAGEMENTS HORS BILAN

## ETAT SYNTHETIQUE DES ENGAGEMENTS RECUS (1)

Article		Créance en capital à l'origine	Créance en capital au 31/12/N	Annuité reçue au cours de l'exercice
8026	Redevance de crédit-bail à recevoir (crédit-bail immobilier)	0,00	0,00	0,00
8027	Subvention à recevoir par annuité	0,00	0,00	0,00
8028	<b>Autres engagements reçus</b>			
	Recette grevée d'affectation spéciale (2)		30 000,00	-30 000,00
	Engagements reçus des entreprises	0,00	0,00	0,00
	A l'exception de ceux reçus des entreprises	0,00	0,00	0,00

(1) A remplir depuis l'état relatif aux autres engagements reçus.

(2) A remplir depuis l'état relatif aux recettes grevées d'affectation spéciale. Le montant de la créance en capital au 31/12/N correspond au reste à employer au 31/12/N, l'annuité reçue au cours de l'exercice correspond au solde entre les restes à employer au 01/01/N et les restes à employer au 31/12/N.

**IV – ÉTATS ANNEXÉS**

**B - ÉTATS ANNEXÉS PATRIMONIAUX – ENGAGEMENTS HORS BILAN**

**ETAT DES EMPRUNTS GARANTIS**

Désignation du bénéficiaire	Année de mobilisation et profil d'amortissement de l'emprunt (1)		Objet de l'emprunt garanti	Organisme prêteur ou chef de file	Montant initial	Capital restant dû au 31/12/N	Durée résiduelle	Périodicité des remboursements (2)	Taux initial			Taux moyen constaté sur l'année (6)			Catégorie d'emprunt (7)	Indices ou devises pouvant modifier l'emprunt	Annuité garantie au cours de l'exercice	
	Année	Profil							Taux (3)	Index (4)	Taux actuariel (5)	Taux (3)	Index (4)	Niveau de taux			En intérêts (8)	En capital
<b>Total des emprunts contractés par des collectivités ou des EP (hors logements sociaux)</b>					<b>0,00</b>	<b>0,00</b>										<b>0,00</b>	<b>0,00</b>	
<b>Total des emprunts autres que ceux contractés par des collectivités ou des EP (hors logements sociaux)</b>					<b>0,00</b>	<b>0,00</b>										<b>0,00</b>	<b>0,00</b>	
<b>Total des emprunts contractés pour des opérations de logement social</b>					<b>34 393 827,41</b>	<b>21 472 185,44</b>										<b>636 444,81</b>	<b>1 201 391,62</b>	
ALLIADE HABITAT	2008	P	ALLIADE HABITAT	Caisse des Dépôts et Consignations	285 000,00	186 737,09	23,59	A	V	LIVRETA	1,774	V	LIVRETA	2,800	A-1		5 380,12	5 410,03
ALLIADE HABITAT	2017	P	ALLIADE HABITAT	Caisse des Dépôts et Consignations	1 963 050,18	1 560 192,93	23,50	A	V	LIVRETA	2,677	V	LIVRETA	3,600	A-1		57 626,88	40 553,90
BATIR ET LOGER S A D H L M	2010	P	BATIR ET LOGER S A D H L M	Caisse des Dépôts et Consignations	30 088,50	25 507,55	35,75	A	V	LIVRETA	2,743	V	LIVRETA	3,600	A-1		898,96	0,00
BATIR ET LOGER S A D H L M	2010	P	BATIR ET LOGER S A D H L M	Caisse des Dépôts et Consignations	532 187,25	203 757,23	25,75	A	V	LIVRETA	1,545	V	LIVRETA	3,250	A-1		6 694,85	2 238,06
BATIR ET LOGER S A D H L M	2010	P	BATIR ET LOGER S A D H L M	Caisse des Dépôts et Consignations	92 624,25	77 012,46	35,75	A	V	LIVRETA	2,408	V	LIVRETA	3,250	A-1		2 504,57	51,16
BATIR ET LOGER S A D H L M	2007	P	BATIR ET LOGER S A D H L M	Caisse des Dépôts et Consignations	81 360,00	55 763,30	22,92	A	V	LIVRETA	2,794	V	LIVRETA	3,800	A-1		2 176,13	1 503,29
BATIR ET LOGER S A D H L M	2007	P	BATIR ET LOGER S A D H L M	Caisse des Dépôts et Consignations	8 499,00	6 634,14	32,92	A	V	LIVRETA	2,932	V	LIVRETA	3,800	A-1		255,91	100,20
BATIR ET LOGER S A D H L M	2007	P	BATIR ET LOGER S A D H L M	Caisse des Dépôts et Consignations	21 551,25	13 802,86	22,92	A	V	LIVRETA	1,813	V	LIVRETA	2,800	A-1		398,35	423,71
BATIR ET LOGER S A D H L M	2010	P	BATIR ET LOGER S A D H L M	Caisse des Dépôts et Consignations	584 374,50	414 626,55	25,25	A	V	LIVRETA	2,221	V	LIVRETA	3,250	A-1		13 661,11	5 715,20



Désignation du bénéficiaire	Année de mobilisation et profil d'amortissement de l'emprunt (1)		Objet de l'emprunt garanti	Organisme prêteur ou chef de file	Montant initial	Capital restant dû au 31/12/N	Durée résiduelle	Périodicité des remboursements (2)	Taux initial			Taux moyen constaté sur l'année (6)			Catégorie d'emprunt (7)	devises pouvant modifier l'emprunt	cours de l'exercice	
	Année	Profil							Taux (3)	Index (4)	Taux actuariel (5)	Taux (3)	Index (4)	Niveau de taux			En intérêts (8)	En capital
BATIR ET LOGER S A D H L M	2010	P	BATIR ET LOGER S A D H L M	Caisse des Dépôts et Consignations	87 802,50	70 980,50	35,25	A	V	LIVRETA	2,371	V	LIVRETA	3,250	A-1		2 315,03	251,09
BATIR ET LOGER S A D H L M	2010	P	BATIR ET LOGER S A D H L M	Caisse des Dépôts et Consignations	172 876,50	96 066,44	25,75	A	V	LIVRETA	2,589	V	LIVRETA	3,600	A-1		3 491,18	910,90
HABITAT ET METROPOLE	2011	P	HABITAT ET METROPOLE	Caisse des Dépôts et Consignations	21 682,50	15 715,96	26,09	A	V	LIVRETA	1,815	V	LIVRETA	2,800	A-1		447,59	269,19
HABITAT ET METROPOLE	2000	P	HABITAT ET METROPOLE	Caisse des Dépôts et Consignations	27 846,95	9 209,86	7,59	A	V	LIVRETA	3,471	V	LIVRETA	4,300	A-1		435,05	907,57
HABITAT ET METROPOLE	2009	P	HABITAT ET METROPOLE	Caisse des Dépôts et Consignations	8 828,12	2 475,26	3,00	A	V	LIVRETA	2,684	V	LIVRETA	3,300	A-1		99,37	536,03
HABITAT ET METROPOLE	2010	P	HABITAT ET METROPOLE	Caisse des Dépôts et Consignations	199 279,50	141 728,00	25,50	A	V	LIVRETA	1,785	V	LIVRETA	2,800	A-1		4 030,73	2 226,62
HABITAT ET METROPOLE	2010	P	HABITAT ET METROPOLE	Caisse des Dépôts et Consignations	453 172,50	338 127,00	25,42	A	V	LIVRETA	2,555	V	LIVRETA	3,600	A-1		12 322,94	4 177,05
HABITAT ET METROPOLE	2010	P	HABITAT ET METROPOLE	Caisse des Dépôts et Consignations	116 362,50	82 757,25	25,42	A	V	LIVRETA	1,784	V	LIVRETA	2,800	A-1		2 353,61	1 300,16
IMMOBILIERE RHONE ALPES SA D'HLM	2010	P	IMMOBILIERE RHONE ALPES SA D'HLM	Caisse des Dépôts et Consignations	34 536,00	24 781,80	25,92	A	V	LIVRETA	1,812	V	LIVRETA	2,800	A-1		704,78	388,62
IMMOBILIERE RHONE ALPES SA D'HLM	2011	P	IMMOBILIERE RHONE ALPES SA D'HLM	Caisse des Dépôts et Consignations	22 719,00	9 052,13	6,34	A	V	LIVRETA	2,062	V	LIVRETA	3,600	A-1		363,32	1 040,16
IMMOBILIERE RHONE ALPES SA D'HLM	2011	P	IMMOBILIERE RHONE ALPES SA D'HLM	Caisse des Dépôts et Consignations	39 970,50	4 095,20	6,34	A	V	LIVRETA	0,000	V	LIVRETA	3,600	A-1		164,37	470,57
IMMOBILIERE RHONE ALPES SA D'HLM	2011	P	IMMOBILIERE RHONE ALPES SA D'HLM	Caisse des Dépôts et Consignations	113 368,50	45 170,33	6,34	A	V	LIVRETA	2,062	V	LIVRETA	3,600	A-1		1 812,99	5 190,41



Désignation du bénéficiaire	Année de mobilisation et profil d'amortissement de l'emprunt (1)		Objet de l'emprunt garanti	Organisme prêteur ou chef de file	Montant initial	Capital restant dû au 31/12/N	Durée résiduelle	Périodicité des remboursements (2)	Taux initial			Taux moyen constaté sur l'année (6)			Catégorie d'emprunt (7)	devises pouvant modifier l'emprunt	cours de l'exercice	
	Année	Profil							Taux (3)	Index (4)	Taux actuariel (5)	Taux (3)	Index (4)	Niveau de taux			En intérêts (8)	En capital
IMMOBILIERE RHONE ALPES SA D'HLM	2011	P	IMMOBILIERE RHONE ALPES SA D'HLM	Caisse des Dépôts et Consignations	1 016 714,25	801 765,04	28,09	A	V	LIVRETA	2,286	V	LIVRETA	3,400	A-1		27 552,96	8 616,23
IMMOBILIERE RHONE ALPES SA D'HLM	2011	P	IMMOBILIERE RHONE ALPES SA D'HLM	Caisse des Dépôts et Consignations	299 186,25	255 591,30	38,09	A	V	LIVRETA	2,626	V	LIVRETA	3,600	A-1		9 216,79	430,55
IMMOBILIERE RHONE ALPES SA D'HLM	2011	P	IMMOBILIERE RHONE ALPES SA D'HLM	Caisse des Dépôts et Consignations	324 833,25	256 158,45	28,09	A	V	LIVRETA	2,286	V	LIVRETA	3,400	A-1		8 802,98	2 752,82
IMMOBILIERE RHONE ALPES SA D'HLM	2011	P	IMMOBILIERE RHONE ALPES SA D'HLM	Caisse des Dépôts et Consignations	70 105,50	59 890,34	38,09	A	V	LIVRETA	2,626	V	LIVRETA	3,600	A-1		2 159,69	100,88
IMMOBILIERE RHONE ALPES SA D'HLM	2011	P	IMMOBILIERE RHONE ALPES SA D'HLM	Caisse des Dépôts et Consignations	405 100,50	307 272,62	28,09	A	V	LIVRETA	1,572	V	LIVRETA	2,600	A-1		8 101,46	4 321,95
IMMOBILIERE RHONE ALPES SA D'HLM	2011	P	IMMOBILIERE RHONE ALPES SA D'HLM	Caisse des Dépôts et Consignations	90 076,50	74 211,42	38,09	A	V	LIVRETA	1,912	V	LIVRETA	2,800	A-1		2 087,65	347,39
IMMOBILIERE RHONE ALPES SA D'HLM	2011	P	IMMOBILIERE RHONE ALPES SA D'HLM	Caisse des Dépôts et Consignations	929 819,25	734 082,17	28,09	A	V	LIVRETA	2,286	V	LIVRETA	3,400	A-1		25 227,02	7 888,86
IMMOBILIERE RHONE ALPES SA D'HLM	2011	P	IMMOBILIERE RHONE ALPES SA D'HLM	Caisse des Dépôts et Consignations	55 981,50	47 883,27	38,09	A	V	LIVRETA	2,626	V	LIVRETA	3,600	A-1		1 726,70	80,66
IMMOBILIERE RHONE ALPES SA D'HLM	2012	P	IMMOBILIERE RHONE ALPES SA D'HLM	Caisse des Dépôts et Consignations	5 352 000,00	1 232 650,04	2,34	A	F	FIXE	1,776	F	FIXE	1,900	A-1		30 859,31	391 524,32
IMMOBILIERE RHONE ALPES SA D'HLM	2012	P	IMMOBILIERE RHONE ALPES SA D'HLM	Caisse des Dépôts et Consignations	27 266,25	21 235,31	27,75	A	V	LIVRETA	2,608	V	LIVRETA	3,600	A-1		774,12	267,98



Désignation du bénéficiaire	Année de mobilisation et profil d'amortissement de l'emprunt (1)		Objet de l'emprunt garanti	Organisme prêteur ou chef de file	Montant initial	Capital restant dû au 31/12/N	Durée résiduelle	Périodicité des remboursements (2)	Taux initial			Taux moyen constaté sur l'année (6)			Catégorie d'emprunt (7)	devises pouvant modifier l'emprunt	cours de l'exercice	
	Année	Profil							Taux (3)	Index (4)	Taux actuariel (5)	Taux (3)	Index (4)	Niveau de taux			En intérêts (8)	En capital
IMMOBILIERE RHONE ALPES SA D'HLM	2019	P	IMMOBILIERE RHONE ALPES SA D'HLM	Caisse des Dépôts et Consignations	236 015,39	162 971,34	9,34	A	F	FIXE	1,460	F	FIXE	1,460	A-1		2 598,90	15 035,34
IMMOBILIERE RHONE ALPES SA D'HLM	2019	P	IMMOBILIERE RHONE ALPES SA D'HLM	Caisse des Dépôts et Consignations	192 827,26	123 746,08	8,92	A	V	LIVRETA	2,861	V	LIVRETA	4,000	A-1		5 379,32	10 736,99
IMMOBILIERE RHONE ALPES SA D'HLM	2019	P	IMMOBILIERE RHONE ALPES SA D'HLM	Caisse des Dépôts et Consignations	1 820 021,09	1 256 745,56	9,34	A	F	FIXE	1,460	F	FIXE	1,460	A-1		20 041,28	115 944,29
IMMOBILIERE RHONE ALPES SA D'HLM	2019	P	IMMOBILIERE RHONE ALPES SA D'HLM	Caisse des Dépôts et Consignations	936 361,00	638 640,87	9,34	A	F	FIXE	1,424	F	FIXE	1,457	A-1		10 165,28	58 919,45
IMMOBILIERE RHONE ALPES SA D'HLM	2019	P	IMMOBILIERE RHONE ALPES SA D'HLM	Caisse des Dépôts et Consignations	228 355,16	157 681,89	9,34	A	F	FIXE	1,460	F	FIXE	1,460	A-1		2 514,55	14 547,34
IMMOBILIERE RHONE ALPES SA D'HLM	2019	P	IMMOBILIERE RHONE ALPES SA D'HLM	Caisse des Dépôts et Consignations	379 088,17	261 764,75	9,34	A	F	FIXE	1,460	F	FIXE	1,460	A-1		4 174,35	24 149,78
IMMOBILIERE RHONE ALPES SA D'HLM	2019	P	IMMOBILIERE RHONE ALPES SA D'HLM	Caisse des Dépôts et Consignations	1 092 783,53	754 579,65	9,34	A	F	FIXE	1,460	F	FIXE	1,460	A-1		12 033,26	69 615,68
IMMOBILIERE RHONE ALPES SA D'HLM	2019	P	IMMOBILIERE RHONE ALPES SA D'HLM	Caisse des Dépôts et Consignations	1 634 178,67	1 128 419,24	9,34	A	F	FIXE	1,460	F	FIXE	1,460	A-1		17 994,85	104 105,21
IMMOBILIERE RHONE ALPES SA D'HLM	2019	P	IMMOBILIERE RHONE ALPES SA D'HLM	Caisse des Dépôts et Consignations	602 586,33	468 637,74	14,34	A	F	FIXE	1,530	F	FIXE	1,530	A-1		7 592,58	27 609,39
IMMOBILIERE RHONE ALPES SA D'HLM	2013	P	IMMOBILIERE RHONE ALPES SA D'HLM	Caisse des Dépôts et Consignations	2 666 477,66	2 202 833,89	29,75	A	V	LIVRETA	2,607	V	LIVRETA	3,600	A-1		79 663,32	10 036,16



Désignation du bénéficiaire	Année de mobilisation et profil d'amortissement de l'emprunt (1)		Objet de l'emprunt garanti	Organisme prêteur ou chef de file	Montant initial	Capital restant dû au 31/12/N	Durée résiduelle	Périodicité des remboursements (2)	Taux initial			Taux moyen constaté sur l'année (6)			Catégorie d'emprunt (7)	devises pouvant modifier l'emprunt	cours de l'exercice	
	Année	Profil							Taux (3)	Index (4)	Taux actuariel (5)	Taux (3)	Index (4)	Niveau de taux			En intérêts (8)	En capital
IMMOBILIERE RHONE ALPES SA D'HLM	2013	P	IMMOBILIERE RHONE ALPES SA D'HLM	Caisse des Dépôts et Consignations	498 879,15	437 517,39	39,75	A	V	LIVRETA	2,765	V	LIVRETA	3,600	A-1		14 258,42	0,00
IMMOBILIERE RHONE ALPES SA D'HLM	2015	P	IMMOBILIERE RHONE ALPES SA D'HLM	Caisse des Dépôts et Consignations	136 536,00	82 353,47	10,09	A	V	LIVRETA	2,167	V	LIVRETA	3,600	A-1		3 139,25	4 848,01
IMMOBILIERE RHONE ALPES SA D'HLM	2015	P	IMMOBILIERE RHONE ALPES SA D'HLM	Caisse des Dépôts et Consignations	498 881,25	423 255,08	30,42	A	V	LIVRETA	2,726	V	LIVRETA	3,600	A-1		15 269,75	904,58
IMMOBILIERE RHONE ALPES SA D'HLM	2015	P	IMMOBILIERE RHONE ALPES SA D'HLM	Caisse des Dépôts et Consignations	162 187,50	144 676,91	40,42	A	V	LIVRETA	2,871	V	LIVRETA	3,600	A-1		4 422,35	0,00
IMMOBILIERE RHONE ALPES SA D'HLM	2015	P	IMMOBILIERE RHONE ALPES SA D'HLM	Caisse des Dépôts et Consignations	657 900,75	540 229,88	30,42	A	V	LIVRETA	1,970	V	LIVRETA	2,800	A-1		15 212,10	3 059,40
IMMOBILIERE RHONE ALPES SA D'HLM	2015	P	IMMOBILIERE RHONE ALPES SA D'HLM	Caisse des Dépôts et Consignations	129 765,00	112 510,21	40,42	A	V	LIVRETA	2,116	V	LIVRETA	2,800	A-1		2 925,43	0,00
IMMOBILIERE RHONE ALPES SA D'HLM	2015	P	IMMOBILIERE RHONE ALPES SA D'HLM	Caisse des Dépôts et Consignations	2 255 350,50	1 913 458,51	30,42	A	V	LIVRETA	2,726	V	LIVRETA	3,600	A-1		69 031,73	4 089,44
IMMOBILIERE RHONE ALPES SA D'HLM	2015	P	IMMOBILIERE RHONE ALPES SA D'HLM	Caisse des Dépôts et Consignations	484 320,00	432 030,32	40,42	A	V	LIVRETA	2,871	V	LIVRETA	3,600	A-1		13 205,89	0,00
IMMOBILIERE RHONE ALPES SA D'HLM	2016	P	IMMOBILIERE RHONE ALPES SA D'HLM	Caisse des Dépôts et Consignations	76 000,00	49 093,74	11,34	A	V	LIVRETA	2,261	V	LIVRETA	3,600	A-1		1 860,91	2 598,06
IMMOBILIERE RHONE ALPES SA D'HLM	2016	P	IMMOBILIERE RHONE ALPES SA D'HLM	Caisse des Dépôts et Consignations	69 920,00	45 610,78	11,84	A	V	LIVRETA	2,318	V	LIVRETA	3,600	A-1		1 728,89	2 413,74



Désignation du bénéficiaire	Année de mobilisation et profil d'amortissement de l'emprunt (1)		Objet de l'emprunt garanti	Organisme prêteur ou chef de file	Montant initial	Capital restant dû au 31/12/N	Durée résiduelle	Périodicité des remboursements (2)	Taux initial			Taux moyen constaté sur l'année (6)			Catégorie d'emprunt (7)	devises pouvant modifier l'emprunt	cours de l'exercice	
	Année	Profil							Taux (3)	Index (4)	Taux actuariel (5)	Taux (3)	Index (4)	Niveau de taux			En intérêts (8)	En capital
IMMOBILIERE RHONE ALPES SA D'HLM	2016	P	IMMOBILIERE RHONE ALPES SA D'HLM	Caisse des Dépôts et Consignations	45 600,00	29 746,15	11,84	A	V	LIVRETA	2,318	V	LIVRETA	3,600	A-1		1 127,53	1 574,18
IMMOBILIERE RHONE ALPES SA D'HLM	2017	P	IMMOBILIERE RHONE ALPES SA D'HLM	Caisse des Dépôts et Consignations	361 000,00	250 989,52	12,17	A	V	LIVRETA	2,383	V	LIVRETA	3,600	A-1		9 457,64	11 722,66
IMMOBILIERE RHONE ALPES SA D'HLM	2022	P	IMMOBILIERE RHONE ALPES SA D'HLM	Caisse des Dépôts et Consignations	445 500,00	394 645,19	12,92	A	V	LIVRETA	1,987	V	LIVRETA	2,250	A-1		9 412,04	23 667,52
IMMOBILIERE RHONE ALPES SA D'HLM	2022	P	IMMOBILIERE RHONE ALPES SA D'HLM	Caisse des Dépôts et Consignations	310 431,00	278 298,42	12,92	A	V	LIVRETA	3,181	V	LIVRETA	3,600	A-1		10 556,82	14 946,57
IMMOBILIERE RHONE ALPES SA D'HLM	2024	P	IMMOBILIERE RHONE ALPES SA D'HLM	Caisse des Dépôts et Consignations	107 199,00	101 684,29	14,17	A	V	LIVRETA	3,603	V	LIVRETA	3,000	A-1		654,95	5 514,71
IMMOBILIERE RHONE ALPES SA D'HLM	2024	P	IMMOBILIERE RHONE ALPES SA D'HLM	Caisse des Dépôts et Consignations	126 000,00	118 844,65	14,17	A	V	LIVRETA	2,252	V	LIVRETA	3,000	A-1		483,77	7 155,35
IMMOBILIERE RHONE ALPES SA D'HLM	2012	P	IMMOBILIERE RHONE ALPES SA D'HLM	Caisse des Dépôts et Consignations	32 211,00	27 163,14	37,75	A	V	LIVRETA	2,750	V	LIVRETA	3,600	A-1		981,65	104,98
IMMOBILIERE RHONE ALPES SA D'HLM	2013	P	IMMOBILIERE RHONE ALPES SA D'HLM	Caisse des Dépôts et Consignations	703 101,75	561 994,73	28,67	A	V	LIVRETA	2,594	V	LIVRETA	3,600	A-1		20 403,88	4 779,58
IMMOBILIERE RHONE ALPES SA D'HLM	2013	P	IMMOBILIERE RHONE ALPES SA D'HLM	Caisse des Dépôts et Consignations	102 330,75	87 827,11	38,67	A	V	LIVRETA	2,747	V	LIVRETA	3,600	A-1		3 162,27	13,78
IMMOBILIERE RHONE ALPES SA D'HLM	2013	P	IMMOBILIERE RHONE ALPES SA D'HLM	Caisse des Dépôts et Consignations	74 301,52	4 315,62	3,34	A	V	LIVRETA	0,000	V	LIVRETA	3,782	A-1		200,30	980,99



Désignation du bénéficiaire	Année de mobilisation et profil d'amortissement de l'emprunt (1)		Objet de l'emprunt garanti	Organisme prêteur ou chef de file	Montant initial	Capital restant dû au 31/12/N	Durée résiduelle	Périodicité des remboursements (2)	Taux initial			Taux moyen constaté sur l'année (6)			Catégorie d'emprunt (7)	devises pouvant modifier l'emprunt	cours de l'exercice	
	Année	Profil							Taux (3)	Index (4)	Taux actuariel (5)	Taux (3)	Index (4)	Niveau de taux			En intérêts (8)	En capital
IMMOBILIERE RHONE ALPES SA D'HLM	2013	P	IMMOBILIERE RHONE ALPES SA D'HLM	Caisse des Dépôts et Consignations	64 842,48	48 970,14	30,75	A	V	LIVRETA	2,355	V	LIVRETA	3,250	A-1		1 608,54	523,38
IMMOBILIERE RHONE ALPES SA D'HLM	2013	P	IMMOBILIERE RHONE ALPES SA D'HLM	Caisse des Dépôts et Consignations	606 754,08	339 815,21	15,75	A	V	LIVRETA	2,039	V	LIVRETA	3,250	A-1		11 483,53	13 524,18
IMMOBILIERE RHONE ALPES SA D'HLM	2013	P	IMMOBILIERE RHONE ALPES SA D'HLM	Caisse des Dépôts et Consignations	202 932,81	0,00	0,00	A	V	LIVRETA	1,987	V	LIVRETA	3,520	A-1		407,23	11 569,03
IMMOBILIERE RHONE ALPES SA D'HLM	2013	P	IMMOBILIERE RHONE ALPES SA D'HLM	Caisse des Dépôts et Consignations	405 854,56	0,00	0,00	A	V	LIVRETA	1,987	V	LIVRETA	3,520	A-1		814,44	23 137,42
IMMOBILIERE RHONE ALPES SA D'HLM	2013	P	IMMOBILIERE RHONE ALPES SA D'HLM	Caisse des Dépôts et Consignations	405 854,56	0,00	0,00	A	V	LIVRETA	1,777	V	LIVRETA	3,520	A-1		824,30	23 417,74
IMMOBILIERE RHONE ALPES SA D'HLM	2013	P	IMMOBILIERE RHONE ALPES SA D'HLM	Caisse des Dépôts et Consignations	51 440,25	40 009,79	33,92	A	V	LIVRETA	1,924	V	LIVRETA	2,800	A-1		1 136,23	569,90
IMMOBILIERE RHONE ALPES SA D'HLM	2013	P	IMMOBILIERE RHONE ALPES SA D'HLM	Caisse des Dépôts et Consignations	20 161,50	13 868,63	23,92	A	V	LIVRETA	1,759	V	LIVRETA	2,800	A-1		398,38	359,06
IMMOBILIERE RHONE ALPES SA D'HLM	2013	P	IMMOBILIERE RHONE ALPES SA D'HLM	Caisse des Dépôts et Consignations	244 275,00	10 184,14	2,92	A	V	LIVRETA	0,000	V	LIVRETA	3,450	A-1		459,56	3 136,37
IMMOBILIERE RHONE ALPES SA D'HLM	2013	P	IMMOBILIERE RHONE ALPES SA D'HLM	Caisse des Dépôts et Consignations	46 840,50	2 146,31	4,09	A	V	LIVRETA	0,000	V	LIVRETA	3,225	A-1		81,99	395,87
IMMOBILIERE RHONE ALPES SA D'HLM	2013	P	IMMOBILIERE RHONE ALPES SA D'HLM	Caisse des Dépôts et Consignations	30 000,00	10 350,35	5,09	A	V	LIVRETA	1,860	V	LIVRETA	3,250	A-1		382,01	1 403,63



Désignation du bénéficiaire	Année de mobilisation et profil d'amortissement de l'emprunt (1)		Objet de l'emprunt garanti	Organisme prêteur ou chef de file	Montant initial	Capital restant dû au 31/12/N	Durée résiduelle	Périodicité des remboursements (2)	Taux initial			Taux moyen constaté sur l'année (6)			Catégorie d'emprunt (7)	devises pouvant modifier l'emprunt	cours de l'exercice	
	Année	Profil							Taux (3)	Index (4)	Taux actuariel (5)	Taux (3)	Index (4)	Niveau de taux			En intérêts (8)	En capital
IMMOBILIERE RHONE ALPES SA D'HLM	2013	P	IMMOBILIERE RHONE ALPES SA D'HLM	Caisse des Dépôts et Consignations	213 750,00	73 746,20	5,09	A	V	LIVRETA	1,860	V	LIVRETA	3,250	A-1		2 721,78	10 000,83
IMMOBILIERE RHONE ALPES SA D'HLM	2013	P	IMMOBILIERE RHONE ALPES SA D'HLM	Caisse des Dépôts et Consignations	44 268,00	31 765,13	25,92	A	V	LIVRETA	1,826	V	LIVRETA	2,800	A-1		903,38	498,14
IMMOBILIERE RHONE ALPES SA D'HLM	2019	P	IMMOBILIERE RHONE ALPES SA D'HLM	Caisse des Dépôts et Consignations	142 595,98	43 776,77	7,09	A	V	LIVRETA	0,000	V	LIVRETA	3,962	A-1		1 910,98	4 452,62
IMMOBILIERE RHONE ALPES SA D'HLM	2019	P	IMMOBILIERE RHONE ALPES SA D'HLM	Caisse des Dépôts et Consignations	104 672,84	70 963,36	8,09	A	V	LIVRETA	2,891	V	LIVRETA	4,000	A-1		3 088,95	6 260,41
IMMOBILIERE RHONE ALPES SA D'HLM	2019	P	IMMOBILIERE RHONE ALPES SA D'HLM	Caisse des Dépôts et Consignations	219 344,93	56 127,55	8,34	A	V	LIVRETA	0,000	V	LIVRETA	3,980	A-1		2 430,76	4 951,59
LE TOIT FOREZIEEN	2018	P	LE TOIT FOREZIEEN	Caisse des Dépôts et Consignations	91 200,00	70 962,45	18,50	A	V	LIVRETA	2,667	V	LIVRETA	3,600	A-1		2 628,63	2 054,99
LE TOIT FOREZIEEN	2010	P	LE TOIT FOREZIEEN	Caisse des Dépôts et Consignations	487 500,00	37 575,96	0,09	A	V	LIVRETA	1,846	V	LIVRETA	3,600	A-1		2 635,61	35 635,51
LE TOIT FOREZIEEN	2018	P	LE TOIT FOREZIEEN	Caisse des Dépôts et Consignations	280 405,64	91 636,79	2,68	A	V	LIVRETA	2,328	V	LIVRETA	3,600	A-1		4 322,83	28 441,73
SOLIHA BLI LOIRE. BATISSEURS DE LOGEMENT D'INSERTION	2014	P	SOLIHA BLI LOIRE. BATISSEURS DE LOGEMENT D'INSERTION	Caisse des Dépôts et Consignations	60 120,75	49 811,81	30,00	A	V	LIVRETA	1,930	V	LIVRETA	1,800	A-1		912,95	907,74
SOLIHA BLI LOIRE. BATISSEURS DE LOGEMENT D'INSERTION	2014	P	SOLIHA BLI LOIRE. BATISSEURS DE LOGEMENT D'INSERTION	Caisse des Dépôts et Consignations	23 790,00	20 690,23	40,00	A	V	LIVRETA	2,077	V	LIVRETA	1,800	A-1		376,34	217,58



Désignation du bénéficiaire	Année de mobilisation et profil d'amortissement de l'emprunt (1)		Objet de l'emprunt garanti	Organisme prêteur ou chef de file	Montant initial	Capital restant dû au 31/12/N	Durée résiduelle	Périodicité des remboursements (2)	Taux initial			Taux moyen constaté sur l'année (6)			Catégorie d'emprunt (7)	devises pouvant modifier l'emprunt	cours de l'exercice	
	Année	Profil							Taux (3)	Index (4)	Taux actuariel (5)	Taux (3)	Index (4)	Niveau de taux			En intérêts (8)	En capital
SOLIHA BLI LOIRE. BATISSEURS DE LOGEMENT D'INSERTION	2015	P	SOLIHA BLI LOIRE. BATISSEURS DE LOGEMENT D'INSERTION	Caisse des Dépôts et Consignations	93 810,60	77 613,15	30,75	A	V	LIVRETA	1,995	V	LIVRETA	2,800	A-1		2 191,25	645,63
SOLIHA BLI LOIRE. BATISSEURS DE LOGEMENT D'INSERTION	2013	P	SOLIHA BLI LOIRE. BATISSEURS DE LOGEMENT D'INSERTION	Caisse des Dépôts et Consignations	19 040,25	14 971,55	28,50	A	V	LIVRETA	1,861	V	LIVRETA	2,800	A-1		425,36	219,53
<b>TOTAL GENERAL</b>					<b>34 393 827,41</b>	<b>21 472 185,44</b>											<b>636 444,81</b>	<b>1 201 391,62</b>

(1) Indiquer C pour amortissement constant, P pour amortissement progressif, F pour in fine, X pour autres (à préciser).

(2) Indiquer la périodicité des remboursements A : annuelle ; B : bimestrielle ; T : trimestrielle ; X : autre.

(3) Type de taux d'intérêt : F : fixe ; V : variable simple ; C : complexe ; R : préfixé (c'est-à-dire un taux variable qui n'est pas seulement défini comme la simple addition d'un taux usuel de référence et d'une marge exprimée en point de pourcentage).

(4) Indiquer le type d'index (ex. EURIBOR 3 mois ...).

(5) Taux annuel, tous frais compris.

(6) Taux hors opération de couverture. Pour les emprunts à taux variable, indiquer le niveau moyen du taux constaté sur l'année.

(7) Catégorie d'emprunt hors opération de couverture. Exemple A-1 (cf. la classification des emprunts suivant la typologie de la circulaire IOCB1015077C du 25 juin 2010 sur les produits financiers offerts aux collectivités territoriales).

(8) Il s'agit des intérêts dus au titre du contrat initial et comptabilisés à l'article 66111 « Intérêts réglés à l'échéance » (intérêts décaissés).

## IV – ÉTATS ANNEXÉS

## B - ÉTATS ANNEXÉS PATRIMONIAUX – ENGAGEMENTS HORS BILAN

## CALCUL DES RATIOS D'ENDETTEMENT RELATIFS AUX GARANTIES D'EMPRUNT

Calcul du ratio (1)	Valeur en euros	
Total des annuités déjà garanties à échoir dans l'exercice (2)	A	0,00
Total des premières annuités entières des nouvelles garanties de l'exercice (2)	B	0,00
Annuité nette de la dette de l'exercice (3)	C	1 477 830,33
Provisions pour garanties d'emprunts	D	0,00
<b>Total des annuités d'emprunts garantis de l'exercice</b>	<b>I = A + B + C - D</b>	<b>1 477 830,33</b>
<b>Recettes réelles de fonctionnement</b>	<b>II</b>	<b>21 179 401,29</b>
<b>Part des garanties d'emprunt accordées au titre de l'exercice en % (4)</b>	<b>I / II</b>	<b>6,98</b>

(1) Ratio défini aux articles L. 4253-1 ou L. 3231-4 ou L. 2252-1 du CGCT, conformément aux dispositions législatives applicables à la collectivité.

(2) Hors opérations visées par l'article L. 4253-2 ou L. 3231-4-4 ou L. 2252-2 du CGCT, conformément aux dispositions législatives applicables à la collectivité.

(3) Cf. définition de l'article D. 1511-30 du CGCT.

(4) Les garanties d'emprunt accordées au titre d'un exercice ne doivent pas représenter plus de 50 % des recettes réelles de fonctionnement de ce même exercice.


## IV – ÉTATS ANNEXÉS

## B - ÉTATS ANNEXÉS PATRIMONIAUX – ENGAGEMENTS HORS BILAN

## ETAT DES CONTRATS DE CREDIT-BAIL RESTANT A COURIR (MOBILIER ET IMMOBILIER)

Type et nature du bien ayant fait l'objet du contrat	Exer- cice d'ori- gine du con- trat	Désignation du crédit bailleur	Durée du contrat (en mois)	Montant de la redevance de l'exercice	Montant de la redevance sur la totalité du contrat	Montant des redevances restant à courir						
						N+1	N+2	N+3	N+4	Cumul restant (exercice N+5 et suivants)	Total (1)	
Crédits-bails mobiliers					0,00	0,00	0,00	0,00	0,00	0,00	0,00	0,00
Crédits-bails immobiliers				0,00	0,00	0,00	0,00	0,00	0,00	0,00	0,00	0,00
<b>Total</b>				0,00	0,00	0,00	0,00	0,00	0,00	0,00	0,00	0,00

(1) Total = (N+1, N+2, N+3, N+4) + cumul restant.



**IV – ÉTATS ANNEXÉS**

**B - ÉTATS ANNEXÉS PATRIMONIAUX – ENGAGEMENTS HORS BILAN**

**ETAT DES MARCHES DE PARTENARIAT**

Libellé du contrat	Année de signature du marché	Organismes cocontractants	Nature des prestations prévues par le marché	Durée du marché (en mois)	Date fin de marché	Date mise en service équipement	Montant total prévu au titre du marché (TTC)	Annuité versée sur l'exercice	Montant de la rémunération du cocontractant restant à verser pour la durée restante du marché de partenariat (3)				
									Part investissement		Part fonctionnement II	Part financement III	TOTAL I + II + III
									Part totale (4)	Dont part nette (5) I			
<b>Marchés de partenariat (1)</b>													
<b>SOUS-TOTAL</b>							0,00	0,00	0,00	0,00	0,00	0,00	0,00
<b>Marchés globaux de performance énergétiques avec tiers de financement (2)</b>													
<b>SOUS-TOTAL</b>							0,00	0,00	0,00	0,00	0,00	0,00	0,00
<b>TOTAL</b>							<b>0,00</b>	<b>0,00</b>	<b>0,00</b>	<b>0,00</b>	<b>0,00</b>	<b>0,00</b>	<b>0,00</b>

(1) Article L. 1112-1 du Code de la commande publique

(2) Article 1er de la loi n° 2023-222 du 30 mars 2023

(3) Montant de la rémunération restant à verser au 31/12/N

(4) Montant total de la rémunération relative à l'investissement restant à verser au 31/12/N

(5) Montant inscrit à la colonne précédente déduction faite des participations d'autres collectivités publiques.

**IV – ÉTATS ANNEXÉS**

**B - ÉTATS ANNEXÉS PATRIMONIAUX – ENGAGEMENTS HORS BILAN**

**ETAT DES RECETTES GREVEES D'UNE AFFECTATION SPECIALE**

**Tableau récapitulatif des recettes grevées d'une affectation spéciale**

Libellé (1)	Restes à employer au 01/01/N	Montant recettes	Montant dépenses	Restes à employer au 31/12/N
Don affecté aux travaux de rénovation du cinéma le Chaplin	30 000,00	0,00	0,00	30 000,00
<b>Total</b>	<b>30 000,00</b>	<b>0,00</b>	<b>0,00</b>	<b>30 000,00</b>

**Libellé de la recette grevée d'une affectation spéciale (2) : Don affecté aux travaux de rénovation du cinéma le Chaplin**

Reste à employer au 01/01/N		30 000,00	
<b>Recettes</b>			
Article	Libellé article	Montant	
	<b>Total</b>	<b>0,00</b>	
<b>Dépenses</b>			
Article	Libellé article	Montant	
	<b>Total</b>	<b>0,00</b>	
<b>Reste à employer au 31/12/N (3)</b>		<b>30 000,00</b>	

(1) Par exemple, taxe d'aménagement, taxe de séjour, FEDER, dons et legs grevés d'une affectation, toutes recettes grevées d'une affectation spéciale et non ventilables ou recettes ventilables mais pour lesquelles la collectivité souhaite un niveau de détail plus fin que dans la présentation croisée.

(2) Ouvrir un tableau par recette grevée d'une affectation spéciale et reproduire le tableau autant de fois que nécessaire pour décrire l'ensemble des recettes grevées d'une affectation spéciale.

(3) Reste à employer au 31/12/N = reste à employer au 01/01/N + total recettes de l'exercice – total dépenses de l'exercice.

## IV – ÉTATS ANNEXÉS

## B - ÉTATS ANNEXÉS PATRIMONIAUX – ENGAGEMENTS HORS BILAN

## ETAT DES AUTRES ENGAGEMENTS DONNES

Année d'origine	Nature de l'engagement	Organisme bénéficiaire	Durée en années	Périodicité	Dettes en capital à l'origine	Dettes en capital au 31/12/N	Annuité versée au cours de l'exercice
<b>TOTAL</b>					<b>0,00</b>	<b>0,00</b>	<b>0,00</b>
<b>8017 Subventions à verser en annuités</b>					<b>0,00</b>	<b>0,00</b>	<b>0,00</b>
<b>8018 Autres engagements donnés</b>					<b>0,00</b>	<b>0,00</b>	<b>0,00</b>
<b>Au profit d'organismes publics</b>					<b>0,00</b>	<b>0,00</b>	<b>0,00</b>
<b>Au profit d'organismes privés (1)</b>					<b>0,00</b>	<b>0,00</b>	<b>0,00</b>
<b>Engagements liés à des délégations de service public</b>					<b>0,00</b>	<b>0,00</b>	<b>0,00</b>
<b>Engagements liés à des opérations d'urbanisme et d'aménagement</b>					<b>0,00</b>	<b>0,00</b>	<b>0,00</b>

(1) Concernant les garanties accordées à l'Agence France Locale (Article L.1611-3-2 du CGCT) :

- l' « Organisme bénéficiaire » de la garantie est toute personne titulaire d'un « titre éligible » émis ou créé par l'Agence France Locale ;
- la rubrique « Périodicité » n'est pas remplie car la garantie n'a pas de périodicité. La garantie est d'une durée totale indiquée à la colonne qui précède ;
- la colonne « Dette en capital à l'origine » correspond au montant total de la garantie accordée aux titulaires d'un titre éligible ;
- la colonne « Dette en capital au 1/1/N » correspond au montant résiduel de la garantie au 1/1/N ;
- la colonne « Annuité à verser au cours de l'exercice » n'est pas remplie car l'octroi de la garantie n'implique pas que des versements annuels aient lieu. Des versements ne seront effectués qu'en cas d'appel de la garantie.

**IV – ÉTATS ANNEXÉS**

**B - ÉTATS ANNEXÉS PATRIMONIAUX – ENGAGEMENTS HORS BILAN**

**ETAT DES AUTRES ENGAGEMENTS RECUS**

Année d'origine	Nature de l'engagement	Organisme émetteur	Durée en années	Périodicité	Créance en capital à l'origine	Créance en capital au 31/12/N	Annuité reçue au cours de l'exercice
<b>TOTAL</b>					<b>0,00</b>	<b>0,00</b>	<b>0,00</b>
8026	Redevance de crédit-bail restant à recevoir (crédit-bail immobilier)				0,00	0,00	0,00
8027	Subventions à recevoir par annuités (annuités restant à recevoir)				0,00	0,00	0,00
8028	Autres engagements reçus				0,00	0,00	0,00
	A l'exception de ceux reçus des entreprises				0,00	0,00	0,00
	Engagements reçus des entreprises				0,00	0,00	0,00

## IV – ÉTATS ANNEXÉS

## B –ÉTATS ANNEXÉS PATRIMONIAUX – LISTE DES CONCOURS ATTRIBUES A DES TIERS

## LISTE DES CONCOURS ATTRIBUES A DES TIERS EN NATURE OU EN SUBVENTIONS

Nom des bénéficiaires	Montant du fonds de concours ou de la subvention (numéraire)	Prestations en nature
<b>TOTAL GENERAL</b>	<b>1 838 968,56</b>	
<b>Personnes de droit privé</b>	<b>762 096,76</b>	
<b>Associations</b>	<b>745 293,34</b>	
A.S CHAUMIERE	1 099,79	
ACDYL	1 850,00	
ACR FOOTBALL ATLETIC CLUB RIPAGERIEN	32 343,35	
ADS_AMICALE DES DONNEURS DE SANG	350,00	
AIDE SOUTIEN PARTAGE	650,00	
AMIS REUNIS GRPMT BOULISTE	700,00	
ANIM'OREE	500,00	
ANPAA 42 COMITE DE LA LOIRE CSAPA DU GIER	250,00	
ARRH _ ASSOCIATION RIPAGERIENNE RECHERCHES HISTORIQUES	400,00	
AS DE TREFLE	500,00	
ASS DES PARENTS ET FAMILLES ESPA EMIGRES EN FRANCE	750,00	
ASS SPORT LYCEE G. BRASSENS	150,00	
ASS SPORTIVE ET CULTURELLE DES E DE PRUGNAT	160,03	
ASSO SPORT ET CULT DU PETIT PRIN ECOLE ELEMENTAIRE ST EXUPERY	160,79	
ASSOCIATION BANQUE ALIMENTAIRE DE LA LOIRE	700,00	
AU CHAT LIBRE DE RIVE DE GIER	150,00	
AZZURA_ASSOCIATION FRANCO ITALIE	600,00	
BCRG BADMINTON CLUB RIPAGERIEN	500,00	
BD ART	20 000,00	
BOXING CLUB DE RIVE DE GIER	6 500,00	
CCLSR CENTRE CULTUREL SPORTIF LAIQUE RIPAGERIEN-CULTURISME	1 300,00	
CCLSR SECTION BASKET	6 267,60	
CENTRE SOCIAL ARMAND LANOUX	88 200,00	
CENTRE SOCIAL HENRI MATISSE	90 100,00	
CGOS MAIRIE DE RIVE DE GIER COMITE DE GESTION DES OEUVRES SO	73 000,00	
CGT RETRAITE SECTION DES RETRAITE SYNDICAUX	900,00	
CLUB ROCHEFOLLE	200,00	
CNL42 CONFEDERATION NATIONALE DU LOGEM	500,00	
COMPAGNIE CARNAGES	10 000,00	
CONFEDERATION SYND DES FAMILLES	385,00	
COOP SCOLAIRE ECOLE PRUGNAT 1	1 048,50	
COULEURS FEMMES	1 000,00	
CRECHE LES LOUPIOTS	40 000,00	
CRECHE SI LA SOL	100 000,00	



Nom des bénéficiaires	Montant du fonds de concours ou de la subvention (numéraire)	
CROIX ROUGE FRANCAISE	800,00	
CTR CLUB DE TENNIS RIVE DE GIER	3 500,00	
EAML	300,00	
ECOLE DES PARENTS ET EDUCATEURS LOIRE	2 500,00	
ECOLE ELEMENTAIRE DES VERNES COOPERATIVE SCOLAIRE	733,00	
ECOLE ELEMENTAIRE ST EXUPERY ASC DU PETIT PRINCE	2 455,00	
ECOLE MATERNELLE DES VERNES COOPERATIVE SCOLAIRE	349,50	
ENSEMBLE ORCHESTRAL CONTEMPORAIN DANIEL KAWKA	2 200,00	
FESTIVAL INTERNATIONAL DE JAZZ RHINO JAZZ	2 000,00	
FNACA	2 000,00	
FNATH RIVE DE GIER MUTILES DU TRAVAIL	400,00	
HAND DES VALLEES DU GIER	2 685,78	
JARDINS FAMILIAUX DU GRAND PONT	420,00	
KICK BOXING CLUB LAKOTA	1 000,00	
L ESPERANCE DE RIVE DE GIER ELAN SPORTIF DE RIVE DE GIER	3 800,00	
L OLIVIER DU GIER	150,00	
LA PETANQUE RIPAGERIENNE PETANQUODROME DESGRANGES	2 000,00	
LA TARENTELLA	600,00	
LES ARTS RIPAGERIENS M GONNET ANDRE PRESIDENT	1 500,00	
LES BRICOLEURS DE MOTS	150,00	
LES PECHEURS A LA LIGNE	1 146,00	
LES PECHEURS A LA MOUCHE	300,00	
MJC RIVE DE GIER	165 400,00	
PHILATELIQUE DE RIVE DE GIER	400,00	
RESTO DU COEUR	5 000,00	
SAUVEGARDE 42	6 500,00	
SCBVG SAINT CHAMOND BASKET VALLE GIER	8 645,00	
SECOURS CATHOLIQUE LOIRE	700,00	
SECOURS POPULAIRE FRANCAIS RDG SECTION RIVE DE GIER	1 000,00	
SKI CLUB ASSOCIATION	400,00	
SOCIETE DE TIR DE RIVE DE GIER	450,00	
SOLIDARITOIT COMITE DE PARRAINAGE POUR UN LOG	700,00	
SOLIHA LOIRE - PUY DE DOME OPERATION FACADES	18 864,00	
SOUVENIR FRANCAIS	130,00	
UNION DES COMMERCANTS DE RIVE DE LES RUES 2 RIVE	21 400,00	
UNION LOCALE CGT	800,00	
UNION LOCALE DES SYNDICATS FO DE DE GIER ET SES ENVIRONS	200,00	
VBCR VOLLEY BALL CLUB RIPAGERIEN	1 800,00	
VIE LIBRE	700,00	
<b>Entreprises</b>	<b>16 803,42</b>	
CABINET CHEYLUS FRACHON MERLLIE OPERATION FACADES	1 744,89	
CITYA NOVA OPERATION FACADES	14 758,53	



Nom des bénéficiaires	Montant du fonds de concours ou de la subvention (numéraire)	
EURECAH AUT'REMENT BON FOOD TRUCK SOLIDA	300,00	
<b>Personnes physiques</b>	<b>0,00</b>	
<b>Autres</b>	<b>0,00</b>	
<b>Personnes de droit public</b>	<b>1 076 871,80</b>	
<b>Etat</b>	<b>0,00</b>	
<b>Régions</b>	<b>0,00</b>	
<b>Départements</b>	<b>0,00</b>	
<b>Communes</b>	<b>5 856,19</b>	
MAIRIE DE ST MARTIN LA PLAINE	2 910,00	
VILLE DE SAINT ETIENNE	2 946,19	
<b>Etablissements publics (EPCI, EPA, EPIC,...)</b>	<b>1 071 015,61</b>	
CCAS RIVE DE GIER	626 000,00	
ECOLE ELEMENTAIRE ALICE ESCOFFI (EX)CHARLES PERRAULT	1 315,00	
ECOLE MATERNELLE A. ESCOFFIER EX (VICTOR HUGO)	363,00	
ECOLE MATERNELLE JEAN MOULIN COOPERATIVE SCOLAIRE	1 461,50	
ECOLE MATERNELLE LES PETITS VERR EX (ANDERSEN)	255,00	
LES P TITS MOULINS ECOLE MATERNELLE JEAN MOULIN	144,78	
SAINT ETIENNE METROPOLE	409 690,18	
SYNDICAT DES ENERGIES DU DEPARTE DE LA LOIRE TE LOIRE CS 80019	31 786,15	
<b>Autres</b>	<b>0,00</b>	



**IV – ÉTATS ANNEXÉS**

**B – ANNEXES PATRIMONIALES – ETAT DU PERSONNEL AU 31/12/N**

**B9**

**B9 - ETAT DU PERSONNEL AU 31/12/N**

GRADES OU EMPLOIS (1)	CATEGORIES (2)	EMPLOIS BUDGETAIRES (3)			EFFECTIFS POURVUS SUR EMPLOIS BUDGETAIRES EN ETPT (4)		
		EMPLOIS PERMANENTS À TEMPS COMPLET	EMPLOIS PERMANENTS À TEMPS NON COMPLET	TOTAL	AGENTS TITULAIRES	AGENTS NON TITULAIRES	TOTAL
<b>EMPLOIS FONCTIONNELS (a)</b>		<b>1,00</b>	<b>0,00</b>	<b>1,00</b>	<b>0,00</b>	<b>0,00</b>	<b>0,00</b>
Directeur général des services	A	1,00	0,00	1,00	0,00	0,00	0,00
Directeur général adjoint des services		0,00	0,00	0,00	0,00	0,00	0,00
Directeur général des services techniques		0,00	0,00	0,00	0,00	0,00	0,00
Directeur départemental - SDIS		0,00	0,00	0,00	0,00	0,00	0,00
Directeur départemental adjoint - SDIS		0,00	0,00	0,00	0,00	0,00	0,00
Emplois créés au titre de l'article L. 313-1 du CGFP		0,00	0,00	0,00	0,00	0,00	0,00
<b>FILIERE ADMINISTRATIVE (b)</b>		<b>40,00</b>	<b>3,43</b>	<b>43,43</b>	<b>37,93</b>	<b>6,00</b>	<b>43,93</b>
Adjoint administratif pal 1 cl	C	12,00	0,93	12,93	13,93	1,00	14,93
Adjoint administratif pal 2 cl	C	4,00	0,00	4,00	3,00	0,00	3,00
Adjoint administratif terr.	C	6,00	2,50	8,50	7,00	1,00	8,00
Attaché	A	8,00	0,00	8,00	7,00	1,00	8,00
Attaché hors classe	A	1,00	0,00	1,00	1,00	0,00	1,00
Attaché principal	A	3,00	0,00	3,00	1,00	2,00	3,00
Directeur territorial	A	1,00	0,00	1,00	1,00	0,00	1,00
Rédacteur	B	4,00	0,00	4,00	2,00	1,00	3,00
Rédacteur principal 2 cl	B	1,00	0,00	1,00	2,00	0,00	2,00
<b>FILIERE TECHNIQUE (c)</b>		<b>74,00</b>	<b>26,80</b>	<b>100,80</b>	<b>73,11</b>	<b>44,88</b>	<b>117,99</b>
Adjoint technique pal 1 cl	C	3,00	0,00	3,00	5,37	0,00	5,37
Adjoint technique pal 2 cl	C	12,00	2,17	14,17	15,60	0,00	15,60
Adjoint technique territorial	C	26,00	24,63	50,63	27,14	39,88	67,02
Agent de maîtrise	C	15,00	0,00	15,00	15,00	1,00	16,00
Agent de maîtrise principal	C	8,00	0,00	8,00	6,00	1,00	7,00
Ingénieur hors classe	A	1,00	0,00	1,00	0,00	0,00	0,00
Ingénieur principal	A	2,00	0,00	2,00	1,00	0,00	1,00
Technicien	B	3,00	0,00	3,00	1,00	2,00	3,00
Technicien principal de 1 cl	B	3,00	0,00	3,00	1,00	1,00	2,00
Technicien principal de 2 cl	B	1,00	0,00	1,00	1,00	0,00	1,00
<b>FILIERE SOCIALE (d)</b>		<b>12,00</b>	<b>0,00</b>	<b>12,00</b>	<b>11,40</b>	<b>0,00</b>	<b>11,40</b>
Agent spéc pal écoles mat 1 cl	C	11,00	0,00	11,00	9,90	0,00	9,90
Agent spéc pal écoles mat 2 cl	C	1,00	0,00	1,00	1,50	0,00	1,50

GRADES OU EMPLOIS (1)	CATEGORIES (2)	EMPLOIS BUDGETAIRES (3)			EFFECTIFS P AGENTS TITULAIRES	AGENTS NON TITULAIRES	
		EMPLOIS PERMANENTS À TEMPS COMPLET	EMPLOIS PERMANENTS À TEMPS NON COMPLET	TOTAL		AGENTS NON TITULAIRES	TOTAL
<b>FILIERE MEDICO-SOCIALE (e)</b>		<b>0,00</b>	<b>0,00</b>	<b>0,00</b>	<b>0,00</b>	<b>0,00</b>	<b>0,00</b>
<b>FILIERE MEDICO-TECHNIQUE (f)</b>		<b>0,00</b>	<b>0,00</b>	<b>0,00</b>	<b>0,00</b>	<b>0,00</b>	<b>0,00</b>
<b>FILIERE SPORTIVE (g)</b>		<b>1,00</b>	<b>0,00</b>	<b>1,00</b>	<b>1,00</b>	<b>0,00</b>	<b>1,00</b>
Educateur A.P.S pal 2cl	B	1,00	0,00	1,00	1,00	0,00	1,00
<b>FILIERE CULTURELLE (h)</b>		<b>16,00</b>	<b>8,73</b>	<b>24,73</b>	<b>18,98</b>	<b>4,69</b>	<b>23,67</b>
Adjoint du patrimoine pal 1 cl	C	1,00	0,50	1,50	1,50	0,00	1,50
Adjoint du patrimoine pal 2 cl	C	0,00	0,00	0,00	0,00	1,00	1,00
Adjoint territorial patrimoine	C	3,00	0,00	3,00	2,00	0,00	2,00
Assistant conservation pal 1c	B	2,00	0,00	2,00	3,00	0,00	3,00
Assistant conservation pal 2c	B	1,00	0,00	1,00	0,00	0,00	0,00
Assistant de conservation	B	4,00	0,00	4,00	1,90	1,00	2,90
Assistant ens. art. pal 1er cl	B	1,00	4,00	5,00	4,66	0,00	4,66
Assistant ens. art. pal 2è cl	B	0,00	0,95	0,95	0,58	0,40	0,98
Assistant ens. artistique	B	1,00	1,94	2,94	1,00	1,79	2,79
Bibliothécaire principal	A	1,00	0,00	1,00	1,00	0,00	1,00
Professeur ens. art. Hcl.	A	2,00	0,50	2,50	2,50	0,00	2,50
Professeur ens. art. cl.N	A	0,00	0,84	0,84	0,84	0,50	1,34
<b>FILIERE ANIMATION (i)</b>		<b>12,00</b>	<b>9,28</b>	<b>21,28</b>	<b>15,58</b>	<b>11,62</b>	<b>27,20</b>
Adjoint d'animation pal 1 cl	C	0,00	0,70	0,70	0,70	0,00	0,70
Adjoint d'animation pal 2 cl	C	2,00	1,20	3,20	4,15	0,00	4,15
Adjoint territorial animation	C	8,00	7,38	15,38	10,73	8,62	19,35
Animateur	B	1,00	0,00	1,00	0,00	1,00	1,00
Animateur principal de 1ère cl	B	1,00	0,00	1,00	0,00	1,00	1,00
Animateur principal de 2ème cl	B	0,00	0,00	0,00	0,00	1,00	1,00
<b>FILIERE POLICE (j)</b>		<b>12,00</b>	<b>0,00</b>	<b>12,00</b>	<b>5,00</b>	<b>0,00</b>	<b>5,00</b>
Brigadier-chef principal	C	8,00	0,00	8,00	2,00	0,00	2,00
Chef service de police pal 1cl	B	1,00	0,00	1,00	1,00	0,00	1,00
Gardien-brigadier	C	3,00	0,00	3,00	2,00	0,00	2,00
<b>FILIERE SAPEURS-POMPIERS (k)</b>		<b>0,00</b>	<b>0,00</b>	<b>0,00</b>	<b>0,00</b>	<b>0,00</b>	<b>0,00</b>
<b>EMPLOIS NON CITES (l) (5)</b>		<b>0,00</b>	<b>0,00</b>	<b>0,00</b>	<b>0,00</b>	<b>0,00</b>	<b>0,00</b>
<b>TOTAL GENERAL (b + c + d + e + f + g + h + i + j + k + l)</b>		<b>167,00</b>	<b>48,24</b>	<b>215,24</b>	<b>163,00</b>	<b>67,19</b>	<b>230,19</b>

(1) Les grades ou emplois sont désignés conformément à la circulaire n° NOR : INTB9500102C du 23 mars 1995. Les emplois fonctionnels sont également comptabilisés dans leur filière d'origine.

(2) Catégories : A, B ou C.

(3) Emplois budgétaires créés par l'assemblée délibérante. Les emplois permanents à temps complet sont comptabilisés pour une unité, les emplois à temps non complet sont comptabilisés à hauteur de la quotité de travail prévue par la délibération créant l'emploi.

(4) Equivalent temps plein annuel travaillé (ETPT). Le décompte est proportionnel à l'activité des agents, mesurée par leur quotité de temps de travail et par leur période d'activité sur l'année :

ETPT = Effectifs physiques \* quotité de temps de travail \* période d'activité dans l'année

Exemple : un agent à temps plein (quotité de travail = 100 %) présent toute l'année correspond à 1 ETPT ; un agent à temps partiel, à 80 % (quotité de travail = 80 %) présent toute l'année correspond à 0,8 ETPT ; un agent à temps partiel, à 80 % (quotité de travail = 80 %) présent la moitié de l'année (ex : CDD de 6 mois, recrutement à mi-année) correspond à 0,4 ETPT (0,8 \* 6 / 12).

(5) Emplois dont les missions ne correspondent pas à un cadre d'emploi existant.

Envoyé en préfecture le 04/04/2025

Reçu en préfecture le 04/04/2025

Publié le



un agent à temps partiel, à 80 % (quotité de travail = 80 %)  
ID : 042-214201865-20250402-DEL\_2025\_023-DE

**IV – ÉTATS ANNEXÉS**

**B – ANNEXES PATRIMONIALES – ETAT DU PERSONNEL AU 31/12/N**

**B9**

**B9 - ETAT DU PERSONNEL AU 31/12/N (suite)**

AGENTS NON TITULAIRES EN FONCTION AU 31/12/N	CATEGORIES (1)	SECTEUR (2)	REMUNERATION (3)		CONTRAT	
			Indice (8)	Euros	Fondement du contrat (4)	Nature du contrat (5)
<b>Agents occupant un emploi permanent (6)</b>				<b>0,00</b>		
Adjoint administratif pal 1 cl	C	ADM	0	0,00	332-14	CDD
Adjoint administratif terr.	C	ADM	367	0,00	332-14	CDD
Adjoint du patrimoine pal 2 cl	C	CULT	0	0,00	332-14	CDD
Adjoint technique territorial	C	TECH	367	0,00	332-14	CDD
Adjoint technique territorial	C	TECH	367	0,00	332-14	CDD
Adjoint technique territorial	C	TECH	367	0,00	332-14	CDD
Adjoint technique territorial	C	TECH	367	0,00	332-14	CDD
Adjoint technique territorial	C	TECH	367	0,00	332-14	CDD
Adjoint technique territorial	C	TECH	367	0,00	332-14	CDD
Adjoint technique territorial	C	TECH	367	0,00	332-14	CDD
Adjoint technique territorial	C	TECH	367	0,00	332-14	CDD
Adjoint technique territorial	C	TECH	367	0,00	332-14	CDD
Adjoint technique territorial	C	TECH	367	0,00	332-14	CDD
Adjoint technique territorial	C	TECH	378	0,00	332-14	CDD
Adjoint technique territorial	C	TECH	367	0,00	332-14	CDD
Adjoint technique territorial	C	TECH	367	0,00	332-13	CDD
Adjoint technique territorial	C	TECH	367	0,00	332-14	CDD
Adjoint technique territorial	C	TECH	367	0,00	332-14	CDD
Adjoint technique territorial	C	TECH	367	0,00	332-13	CDD
Adjoint technique territorial	C	TECH	367	0,00	332-14	CDD
Adjoint technique territorial	C	TECH	367	0,00	332-13	CDD
Adjoint technique territorial	C	TECH	367	0,00	332-14	CDD
Adjoint technique territorial	C	TECH	367	0,00	332-13	CDD
Adjoint technique territorial	C	TECH	367	0,00	332-14	CDD
Adjoint technique territorial	C	TECH	367	0,00	332-14	CDD
Adjoint technique territorial	C	TECH	367	0,00	332-8-2°	CDD
Adjoint technique territorial	C	TECH	381	0,00	332-8-2°	CDD
Adjoint technique territorial	C	TECH	367	0,00	332-14	CDD
Adjoint technique territorial	C	TECH	367	0,00	332-13	CDD
Adjoint technique territorial	C	TECH	367	0,00	332-14	CDD
Adjoint technique territorial	C	TECH	367	0,00	332-14	CDD
Adjoint technique territorial	C	TECH	367	0,00	332-14	CDD
Adjoint technique territorial	C	TECH	367	0,00	332-14	CDD
Adjoint technique territorial	C	TECH	367	0,00	332-23-1°	CDD



AGENTS NON TITULAIRES EN FONCTION AU 31/12/N	CATEGORIES (1)	SECTEUR (2)	REMUNERATION (3)		Fondement du contrat	
			Indice (8)	Euros		
Adjoint technique territorial	C	TECH	367	0,00	332-14	CDD
Adjoint technique territorial	C	TECH	367	0,00	332-13	CDD
Adjoint technique territorial	C	TECH	367	0,00	332-14	CDD
Adjoint technique territorial	C	TECH	367	0,00	332-13	CDD
Adjoint technique territorial	C	TECH	367	0,00	332-8-2°	CDD
Adjoint technique territorial	C	TECH	367	0,00	332-14	CDD
Adjoint technique territorial	C	TECH	367	0,00	332-14	CDD
Adjoint technique territorial	C	TECH	367	0,00	332-14	CDD
Adjoint technique territorial	C	TECH	367	0,00	332-14	CDD
Adjoint technique territorial	C	TECH	367	0,00	332-23-1°	CDD
Adjoint technique territorial	C	TECH	367	0,00	332-13	CDD
Adjoint technique territorial	C	TECH	367	0,00	332-14	CDD
Adjoint technique territorial	C	TECH	367	0,00	332-14	CDD
Adjoint technique territorial	C	TECH	367	0,00	332-23-1°	CDD
Adjoint technique territorial	C	TECH	367	0,00	332-23-1°	CDD
Adjoint technique territorial	C	TECH	367	0,00	332-14	CDD
Adjoint technique territorial	C	TECH	368	0,00	A	A
Adjoint technique territorial	C	TECH	387	0,00	332-14	CDD
Adjoint territorial animation	C	ANIM	367	0,00	332-14	CDD
Adjoint territorial animation	C	ANIM	367	0,00	332-13	CDD
Adjoint territorial animation	C	ANIM	367	0,00	332-13	CDD
Adjoint territorial animation	C	ANIM	367	0,00	332-13	CDD
Adjoint territorial animation	C	ANIM	367	0,00	332-14	CDD
Adjoint territorial animation	C	ANIM	367	0,00	332-23-1°	CDD
Adjoint territorial animation	C	ANIM	367	0,00	332-10	CDI
Adjoint territorial animation	C	ANIM	367	0,00	332-13	CDD
Adjoint territorial animation	C	ANIM	367	0,00	332-14	CDD
Adjoint territorial animation	C	ANIM	367	0,00	332-14	CDD
Adjoint territorial animation	C	ANIM	367	0,00	332-23-1°	CDD
Agent de maîtrise	C	TECH	465	0,00	332-14	CDD
Agent de maîtrise principal	C	TECH	446	0,00	332-14	CDD
Animateur	B	ANIM	395	0,00	332-14	CDD
Animateur principal de 1ère cl	B	ANIM	0	0,00	332-8-2°	CDD
Animateur principal de 2ème cl	B	ANIM	0	0,00	332-8-2°	CDD
Assistant de conservation	B	CULT	389	0,00	332-14	CDD
Assistant ens. art. pal 2è cl	B	CULT	429	0,00	332-13	CDI
Assistant ens. artistique	B	CULT	389	0,00	332-8-2°	CDD
Assistant ens. artistique	B	CULT	389	0,00	332-8-2°	CDD
Assistant ens. artistique	B	CULT	389	0,00	332-8-5°	CDD
Assistant ens. artistique	B	CULT	389	0,00	332-10	CDI
Assistant ens. artistique	B	CULT	389	0,00	332-14	CDD
Attaché	A	ADM	0	0,00	332-8-2°	CDD
Attaché principal	A	ADM	843	0,00	332-10	CDI





**MAIRIE DE RIVE DE GIER - BUDGET PRINCIPAL - CFU - 2024**

327-5, 332-10 et 332-11 du CGFP.

(7) Occupent un emploi non permanent de la fonction publique territoriale, les agents non titulaires recrutés sur le fondement des articles 332-23, 332-24, 333-1 à 333-10 et 333-12.

(8) Si un contrat fixe comme référence de rémunération un traitement hors échelle, il convient de mentionner le chevron conformément à l'article 6 décret 85-1148 du 20 octobre 1985.

Envoyé en préfecture le 04/04/2025

Reçu en préfecture le 04/04/2025

Publié le



ID : 042-214201865-20250402-DEL\_2025\_023-DE



## IV – ÉTATS ANNEXÉS

## B - ÉTATS ANNEXÉS PATRIMONIAUX

## LISTE DES ORGANISMES DANS LESQUELS LA COLLECTIVITE A PRIS UN ENGAGEMENT FINANCIER

B10

## LISTE DES ORGANISMES DANS LESQUELS LA COLLECTIVITE A PRIS UN ENGAGEMENT FINANCIER

Les documents financiers et comptables de ces organismes sont mis à la disposition du public à (1).

Toute personne a le droit de demander communication à ses frais.

Nature de l'engagement (2)	Nom de l'organisme	Raison sociale de l'organisme	Nature juridique de l'organisme	Montant de l'engagement
<b>Délégation de service public (3) (4)</b>				
01/07/2021 - DSP MARCHES FORAINS NON SEDENTAIRES	CLAVEL LUCAS	EURL		0,00
01/09/2021 - DSP GESTION EQUIPEMENT CULTUREL L'IMPRIMERIE	AOD PRODUCTION	SAS UNIPERSONNELLE		83 459,00
09/05/2022 - DSP GESTION ALSH	LEO LAGRANGE	FEDERATION		65 852,46
<b>Détention d'une part du capital</b>				
- CAP METROPOLE	CAP METROPOLE	SPL	SA PRIVE	40 000,00
21/07/2021 - AGENCE France LOCALE	AGENCE France LOCALE	SA	PRIVE	90 000,00
<b>Garantie ou cautionnement d'un emprunt</b>				
21/07/2000 - HABITAT ET METROPOLE	HABITAT ET METROPOLE			27 846,95
12/11/2007 - BATIR ET LOGER S A D H L M	BATIR ET LOGER S A D H L M			81 360,00
12/11/2007 - BATIR ET LOGER S A D H L M	BATIR ET LOGER S A D H L M			8 499,00
12/11/2007 - BATIR ET LOGER S A D H L M	BATIR ET LOGER S A D H L M			21 551,25
18/07/2008 - ALLIADE HABITAT	ALLIADE HABITAT			285 000,00
31/12/2009 - HABITAT ET METROPOLE	HABITAT ET METROPOLE			8 828,12
18/01/2010 - LE TOIT FOREZIEEN	LE TOIT FOREZIEEN			487 500,00
29/03/2010 - BATIR ET LOGER S A D H L M	BATIR ET LOGER S A D H L M			584 374,50
29/03/2010 - BATIR ET LOGER S A D H L M	BATIR ET LOGER S A D H L M			87 802,50
12/05/2010 - HABITAT ET METROPOLE	HABITAT ET METROPOLE			453 172,50
12/05/2010 - HABITAT ET METROPOLE	HABITAT ET METROPOLE			116 362,50
16/06/2010 - HABITAT ET METROPOLE	HABITAT ET METROPOLE			199 279,50
03/09/2010 - BATIR ET LOGER S A D H L M	BATIR ET LOGER S A D H L M			30 088,50
03/09/2010 - BATIR ET LOGER S A D H L M	BATIR ET LOGER S A D H L M			532 187,25
03/09/2010 - BATIR ET LOGER S A D H L M	BATIR ET LOGER S A D H L M			92 624,25
03/09/2010 - BATIR ET LOGER S A D H L M	BATIR ET LOGER S A D H L M			172 876,50
10/11/2010 - IMMOBILIERE RHONE ALPES SA D'HLM	IMMOBILIERE RHONE ALPES SA D'HLM			34 536,00
05/01/2011 - HABITAT ET METROPOLE	HABITAT ET METROPOLE			21 682,50
14/04/2011 - IMMOBILIERE RHONE ALPES SA D'HLM	IMMOBILIERE RHONE ALPES SA D'HLM			22 719,00
14/04/2011 - IMMOBILIERE RHONE ALPES SA D'HLM	IMMOBILIERE RHONE ALPES SA D'HLM			39 970,50
14/04/2011 - IMMOBILIERE RHONE ALPES SA D'HLM	IMMOBILIERE RHONE ALPES SA D'HLM			113 368,50



Nature de l'engagement (2)	Nom de l'organisme	Raison sociale de l'organisme	Nature Publique de l'organisme	Montant de l'engagement
27/09/2011 - IMMOBILIERE RHONE ALPES SA D'HLM	IMMOBILIERE RHONE ALPES SA D'HLM			405 100,50
27/09/2011 - IMMOBILIERE RHONE ALPES SA D'HLM	IMMOBILIERE RHONE ALPES SA D'HLM			90 076,50
29/09/2011 - IMMOBILIERE RHONE ALPES SA D'HLM	IMMOBILIERE RHONE ALPES SA D'HLM			1 016 714,25
29/09/2011 - IMMOBILIERE RHONE ALPES SA D'HLM	IMMOBILIERE RHONE ALPES SA D'HLM			299 186,25
29/09/2011 - IMMOBILIERE RHONE ALPES SA D'HLM	IMMOBILIERE RHONE ALPES SA D'HLM			324 833,25
29/09/2011 - IMMOBILIERE RHONE ALPES SA D'HLM	IMMOBILIERE RHONE ALPES SA D'HLM			70 105,50
29/09/2011 - IMMOBILIERE RHONE ALPES SA D'HLM	IMMOBILIERE RHONE ALPES SA D'HLM			929 819,25
29/09/2011 - IMMOBILIERE RHONE ALPES SA D'HLM	IMMOBILIERE RHONE ALPES SA D'HLM			55 981,50
03/04/2012 - IMMOBILIERE RHONE ALPES SA D'HLM	IMMOBILIERE RHONE ALPES SA D'HLM			5 352 000,00
20/09/2012 - IMMOBILIERE RHONE ALPES SA D'HLM	IMMOBILIERE RHONE ALPES SA D'HLM			27 266,25
20/09/2012 - IMMOBILIERE RHONE ALPES SA D'HLM	IMMOBILIERE RHONE ALPES SA D'HLM			32 211,00
01/01/2013 - IMMOBILIERE RHONE ALPES SA D'HLM	IMMOBILIERE RHONE ALPES SA D'HLM			74 301,52
01/01/2013 - IMMOBILIERE RHONE ALPES SA D'HLM	IMMOBILIERE RHONE ALPES SA D'HLM			64 842,48
01/01/2013 - IMMOBILIERE RHONE ALPES SA D'HLM	IMMOBILIERE RHONE ALPES SA D'HLM			606 754,08
01/01/2013 - IMMOBILIERE RHONE ALPES SA D'HLM	IMMOBILIERE RHONE ALPES SA D'HLM			202 932,81
01/01/2013 - IMMOBILIERE RHONE ALPES SA D'HLM	IMMOBILIERE RHONE ALPES SA D'HLM			405 854,56
01/01/2013 - IMMOBILIERE RHONE ALPES SA D'HLM	IMMOBILIERE RHONE ALPES SA D'HLM			405 854,56
01/01/2013 - IMMOBILIERE RHONE ALPES SA D'HLM	IMMOBILIERE RHONE ALPES SA D'HLM			51 440,25
01/01/2013 - IMMOBILIERE RHONE ALPES SA D'HLM	IMMOBILIERE RHONE ALPES SA D'HLM			20 161,50
01/01/2013 - IMMOBILIERE RHONE ALPES SA D'HLM	IMMOBILIERE RHONE ALPES SA D'HLM			244 275,00
01/01/2013 - IMMOBILIERE RHONE ALPES SA D'HLM	IMMOBILIERE RHONE ALPES SA D'HLM			46 840,50
01/01/2013 - IMMOBILIERE RHONE ALPES SA D'HLM	IMMOBILIERE RHONE ALPES SA D'HLM			30 000,00
01/01/2013 - IMMOBILIERE RHONE ALPES SA D'HLM	IMMOBILIERE RHONE ALPES SA D'HLM			213 750,00



Nature de l'engagement (2)	Nom de l'organisme	Raison sociale de l'organisme	Nature Publique de l'organisme	Montant de l'engagement
01/01/2013 - IMMOBILIERE RHONE ALPES SA D'HLM	IMMOBILIERE RHONE ALPES SA D'HLM			44 266,00
22/05/2013 - IMMOBILIERE RHONE ALPES SA D'HLM	IMMOBILIERE RHONE ALPES SA D'HLM			703 101,75
22/05/2013 - IMMOBILIERE RHONE ALPES SA D'HLM	IMMOBILIERE RHONE ALPES SA D'HLM			102 330,75
10/06/2013 - SOLIHA BLI LOIRE. BATISSEURS DE LOGEMENT D'INSERTION	SOLIHA BLI LOIRE. BATISSEURS DE LOGEMENT D'INSERTION			19 040,25
31/12/2013 - IMMOBILIERE RHONE ALPES SA D'HLM	IMMOBILIERE RHONE ALPES SA D'HLM			2 666 477,66
31/12/2013 - IMMOBILIERE RHONE ALPES SA D'HLM	IMMOBILIERE RHONE ALPES SA D'HLM			498 879,15
04/12/2014 - SOLIHA BLI LOIRE. BATISSEURS DE LOGEMENT D'INSERTION	SOLIHA BLI LOIRE. BATISSEURS DE LOGEMENT D'INSERTION			60 120,75
04/12/2014 - SOLIHA BLI LOIRE. BATISSEURS DE LOGEMENT D'INSERTION	SOLIHA BLI LOIRE. BATISSEURS DE LOGEMENT D'INSERTION			23 790,00
27/01/2015 - IMMOBILIERE RHONE ALPES SA D'HLM	IMMOBILIERE RHONE ALPES SA D'HLM			136 536,00
19/02/2015 - IMMOBILIERE RHONE ALPES SA D'HLM	IMMOBILIERE RHONE ALPES SA D'HLM			498 881,25
19/02/2015 - IMMOBILIERE RHONE ALPES SA D'HLM	IMMOBILIERE RHONE ALPES SA D'HLM			162 187,50
19/02/2015 - IMMOBILIERE RHONE ALPES SA D'HLM	IMMOBILIERE RHONE ALPES SA D'HLM			657 900,75
19/02/2015 - IMMOBILIERE RHONE ALPES SA D'HLM	IMMOBILIERE RHONE ALPES SA D'HLM			129 765,00
19/02/2015 - IMMOBILIERE RHONE ALPES SA D'HLM	IMMOBILIERE RHONE ALPES SA D'HLM			2 255 350,50
19/02/2015 - IMMOBILIERE RHONE ALPES SA D'HLM	IMMOBILIERE RHONE ALPES SA D'HLM			484 320,00
07/09/2015 - SOLIHA BLI LOIRE. BATISSEURS DE LOGEMENT D'INSERTION	SOLIHA BLI LOIRE. BATISSEURS DE LOGEMENT D'INSERTION			93 810,60
06/04/2016 - IMMOBILIERE RHONE ALPES SA D'HLM	IMMOBILIERE RHONE ALPES SA D'HLM			76 000,00
13/10/2016 - IMMOBILIERE RHONE ALPES SA D'HLM	IMMOBILIERE RHONE ALPES SA D'HLM			69 920,00
13/10/2016 - IMMOBILIERE RHONE ALPES SA D'HLM	IMMOBILIERE RHONE ALPES SA D'HLM			45 600,00
01/01/2017 - ALLIADE HABITAT	ALLIADE HABITAT			1 963 050,18
10/02/2017 - IMMOBILIERE RHONE ALPES SA D'HLM	IMMOBILIERE RHONE ALPES SA D'HLM			361 000,00
01/01/2018 - LE TOIT FOREZIEN	LE TOIT FOREZIEN			280 405,64
06/06/2018 - LE TOIT FOREZIEN	LE TOIT FOREZIEN			91 200,00
01/05/2019 - IMMOBILIERE RHONE ALPES SA D'HLM	IMMOBILIERE RHONE ALPES SA D'HLM			236 015,39

Nature de l'engagement (2)	Nom de l'organisme	Raison sociale de l'organisme	Nature Publique de l'organisme	Montant de l'engagement
01/05/2019 - IMMOBILIERE RHONE ALPES SA D'HLM	IMMOBILIERE RHONE ALPES SA D'HLM			192 627,20
01/05/2019 - IMMOBILIERE RHONE ALPES SA D'HLM	IMMOBILIERE RHONE ALPES SA D'HLM			1 820 021,09
01/05/2019 - IMMOBILIERE RHONE ALPES SA D'HLM	IMMOBILIERE RHONE ALPES SA D'HLM			936 361,00
01/05/2019 - IMMOBILIERE RHONE ALPES SA D'HLM	IMMOBILIERE RHONE ALPES SA D'HLM			228 355,16
01/05/2019 - IMMOBILIERE RHONE ALPES SA D'HLM	IMMOBILIERE RHONE ALPES SA D'HLM			379 088,17
01/05/2019 - IMMOBILIERE RHONE ALPES SA D'HLM	IMMOBILIERE RHONE ALPES SA D'HLM			1 092 783,53
01/05/2019 - IMMOBILIERE RHONE ALPES SA D'HLM	IMMOBILIERE RHONE ALPES SA D'HLM			1 634 178,67
01/05/2019 - IMMOBILIERE RHONE ALPES SA D'HLM	IMMOBILIERE RHONE ALPES SA D'HLM			602 586,33
01/05/2019 - IMMOBILIERE RHONE ALPES SA D'HLM	IMMOBILIERE RHONE ALPES SA D'HLM			142 595,98
01/05/2019 - IMMOBILIERE RHONE ALPES SA D'HLM	IMMOBILIERE RHONE ALPES SA D'HLM			104 672,84
01/05/2019 - IMMOBILIERE RHONE ALPES SA D'HLM	IMMOBILIERE RHONE ALPES SA D'HLM			219 344,93
28/11/2022 - IMMOBILIERE RHONE ALPES SA D'HLM	IMMOBILIERE RHONE ALPES SA D'HLM			445 500,00
28/11/2022 - IMMOBILIERE RHONE ALPES SA D'HLM	IMMOBILIERE RHONE ALPES SA D'HLM			310 431,00
24/04/2023 - IMMOBILIERE RHONE ALPES SA D'HLM	IMMOBILIERE RHONE ALPES SA D'HLM			107 199,00
24/04/2023 - IMMOBILIERE RHONE ALPES SA D'HLM	IMMOBILIERE RHONE ALPES SA D'HLM			126 000,00
<b>Subventions supérieures à 75 000 € ou représentant plus de 50 % du produit figurant au compte de résultat de l'organisme</b>				
20/03/2024 - CCAS DE RIVE-DE-GIER	CCAS DE RIVE-DE-GIER	ETABLISSEMENT PUBLIC		626 000,00
20/03/2024 - SDIS	SDIS	ETABLISSEMENT PUBLIC ADMINISTRATIF AUTONOME	PUBLIC	508 359,00
20/03/2024 - ST ETIENNE METROPOLE	ST ETIENNE METROPOLE	COLLECTIVITE TERRITORIALE	PUBLIC	409 690,18
20/03/2024 - OGE	OGE	ASSOCIATION	PRIVE	296 115,00
20/03/2024 - MJC DE RIVE-DE-GIER	MJC DE RIVE-DE-GIER	ASSOCIATION	PRIVE	168 287,66
20/03/2024 - CENTRE SOCIAL HENRI MATISSE	CENTRE SOCIAL HENRI MATISSE	ASSOCIATION	PRIVE	90 100,00
20/03/2024 - CENTRE SOCIAL ARMAND LANOUX	CENTRE SOCIAL ARMAND LANOUX	ASSOCIATION	PRIVE	88 200,00
20/03/2024 - CRECHE SI LA SOL	CRECHE SI LA SOL	ASSOCIATION	PRIVE	100 000,00
<b>Autres</b>				

(1) Hôtel de la collectivité et autres lieux publics désignés par la collectivité.

(2) Indiquer la date de la décision (délibérations, contrats ou décisions de l'exécutif).

(3) Préciser la nature de la délégation (concession, affermage, régie intéressée...).

(4) Les délégations pour lesquels un engagement hors bilan est constaté font l'objet d'une reprise dans l'état relatif aux autres engagements donnés.

Envoyé en préfecture le 04/04/2025

Reçu en préfecture le 04/04/2025

Publié le



ID : 042-214201865-20250402-DEL\_2025\_023-DE



<b>IV – ANNEXES</b>	
<b>ANNEXES BUDGETAIRES EQUILIBRE BUDGETAIRE</b>	<b>C1.1</b>

**DISPONIBILITE DE RESSOURCES PROPRES PROVENANT DES EXERCICES ANTERIEURS**

**Solde de la section d'investissement de l'exercice N-1**

	Ressources propres issues de l'exercice N-1
<b>Solde d'exécution 001 (A)</b> montant négatif si déficit (D001) montant positif si excédent (R001)	-4 080 908,53
<b>Solde des RAR (B)</b> montant négatif si déficit montant positif si excédent	0,00
<b>Solde de la section investissement de l'exercice N-1 (Solde I = A + B)</b> Solde positif : excédent de financement Solde négatif : besoin de financement	-4 080 908,53

**Disponibilité des ressources propres provenant des exercices antérieurs après financement de la section investissement de l'exercice N-1**

	Ressources propres issues de l'exercice N-1
<b>Affectation au 1068 suite au CA de l'exercice N-1 (C)</b>	800 000,33
<b>Solde de la section investissement de l'exercice N-1 (Solde I)</b> Solde positif : excédent de financement Solde négatif : besoin de financement	-4 080 908,53
<b>Disponibilité de ressources propres des exercices antérieurs (Solde II = C + Solde I)</b> Solde positif : ressources disponibles pour la couverture de l'annuité Solde négatif : absence de ressources propres provenant des exercices antérieurs pour la couverture de l'annuité	-3 280 908,20

**COUVERTURE DE L'ANNUITE DE LA DETTE PAR LES RESSOURCES PROPRES - PETIT EQUILIBRE**

	Crédits ouverts/reportés (2)	Réalizations (3)	Restes à réaliser au 31/12/N (4)	Total
		(a)	(b)	(c = a + b)
Dépenses de l'exercice à couvrir par des ressources propres (D)(1)	1 027 000,00	1 018 206,69	1 194 588,69	2 212 795,38
Ressources propres externes et internes de l'exercice (E)(1)	6 100 137,00	1 732 726,78	3 357 155,64	5 089 882,42
<b>Solde des opérations de l'exercice (Solde III = E - D)</b>	5 073 137,00	714 520,09	2 162 566,95	2 877 087,04
Solde d'exécution 001 (A) montant négatif si déficit (D001) montant positif si excédent (R001)	-4 080 908,53			-4 080 908,53
Affectation au 1068 suite au CA de l'exercice N-1 (C)	800 000,33	800 000,33		800 000,33
<b>Solde des opérations liées à l'exercice N-1 (Solde IV = A + C)</b>	-3 280 908,20			-3 280 908,20
<b>Couverture de l'annuité de la dette (Solde V = Solde III + Solde IV)</b> Solde positif : annuité de la dette couverte Solde négatif : annuité de la dette non couverte				-403 821,16

(1) BP+BS+DM + RAR N-1. Le détail est présenté aux états suivants : "Equilibre budgétaire - Dépenses" et "Equilibre budgétaire - Recette"

(2) Cumul des crédits de l'exercice votés ou reportés

(3) Mandats et titres émis

(4) Il s'agit des restes à réaliser établis conformément à la comptabilité d'engagement annuelle

Envoyé en préfecture le 04/04/2025

Reçu en préfecture le 04/04/2025

Publié le



ID : 042-214201865-20250402-DEL\_2025\_023-DE

**IV – ÉTATS ANNEXÉS**

**C – ÉTATS ANNEXÉS BUDGÉTAIRES – EQUILIBRE BUDGETAIRE – DEPENSES**

**DEPENSES A COUVRIR PAR DES RESSOURCES PROPRES**

Art. (1)	Libellé (1)	Crédits de l'exercice (BP + BS + DM + RAR N-1)	Réalisations
<b>DEPENSES TOTALES A COUVRIR PAR DES RESSOURCES PROPRES = A + B</b>		<b>1 027 000,00</b>	<b>1 018 206,69</b>
<b>16 Emprunts et dettes assimilées (A)</b>		<b>997 000,00</b>	<b>996 833,59</b>
1631	Emprunts obligataires	0,00	0,00
1641	Emprunts en euros	997 000,00	996 833,59
1643	Emprunts en devises	0,00	0,00
16441	Opérations afférentes à l'emprunt	0,00	0,00
1671	Avances consolidées du Trésor	0,00	0,00
1672	Emprunts sur comptes spéciaux du Trésor	0,00	0,00
1678	Autres emprunts et dettes	0,00	0,00
1681	Autres emprunts	0,00	0,00
1682	Bons à moyen terme négociables	0,00	0,00
1687	Autres dettes	0,00	0,00
<b>Dépenses et transferts à déduire des ressources propres (B)</b>		<b>30 000,00</b>	<b>21 373,10</b>
10...	<i>Reprise de dotations, fonds divers et réserves</i>		
10...	Reversement de dotations, fonds divers et réserves		
139	<i>Subv. invest. transférées cpte résultat</i>	30 000,00	21 373,10

(1) Détailler les chapitres budgétaires par article conformément au plan de comptes.

## IV – ÉTATS ANNEXÉS

## C – ÉTATS ANNEXÉS BUDGÉTAIRES – EQUILIBRE BUDGETAIRE – RECETTES

## RESSOURCES PROPRES

Art. (1)	Libellé (1)	Crédits de l'exercice (BP + BS + DM + RAR N-1)	Réalisations
<b>RECETTES (RESSOURCES PROPRES) = a + b</b>		<b>6 100 137,00</b>	<b>III 1 732 726,78</b>
<b>Ressources propres externes de l'année (a)</b>		<b>821 737,00</b>	<b>814 303,31</b>
10222	FCTVA	568 165,00	561 936,61
10226	Taxe d'aménagement (2)	45 000,00	43 795,09
10227	Versement pour sous densité	0,00	0,00
10228	Autres fonds d'investissement	0,00	0,00
13146	Attributions compensation investissement	0,00	0,00
13156	Attributions compensation investissement	0,00	0,00
13246	Attributions compensation investissement	0,00	0,00
13256	Attributions compensation investissement	0,00	0,00
138	Autres subventions invest. non transf.	0,00	0,00
26...	Participations et créances rattachées		
27...	Autres immobilisations financières		
276351	Créance GFP de rattachement	208 572,00	208 571,61
<b>Ressources propres internes de l'année (b) (3)</b>		<b>5 278 400,00</b>	<b>918 423,47</b>
15...	<i>Provisions pour risques et charges</i>		
169	<i>Primes de remboursement des obligations</i>	0,00	0,00
26...	<i>Participations et créances rattachées</i>		
27...	<i>Autres immobilisations financières</i>		
28...	<i>Amortissement des immobilisations</i>		
28031	<i>Frais d'études</i>	900 000,00	0,00
28041412	<i>Subv.Cne GFP : Bâtiments, installations</i>	0,00	87,00
28041582	<i>Autres grpts - Bâtiments et installat°</i>	0,00	653,00
280422	<i>Privé - Bâtiments et installations</i>	0,00	2 223,00
2804422	<i>Sub nat privé - Bât. et installations</i>	0,00	2 122,00
28046	<i>Attributions compensation investissement</i>	0,00	150 632,00
2805	<i>Licences, logiciels, droits similaires</i>	60 000,00	32 206,20
28088	<i>Autres immobilisations incorporelles</i>	0,00	34 445,00
28121	<i>Plantations d'arbres et d'arbustes</i>	0,00	12 015,26
28128	<i>Autres aménagements de terrains</i>	0,00	5 426,61
281351	<i>Bâtiments publics</i>	0,00	1 518,65

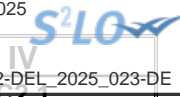
Art. (1)	Libellé (1)	Crédits de l'exercice (BP + BS + DM + RAR N-1)	
28152	Installations de voirie	0,00	11 636,11
281533	Réseaux câblés	0,00	24 483,00
281534	Réseaux d'électrification	0,00	162 112,73
281538	Autres réseaux	0,00	4 108,00
281568	Autre matériel, outillage incendie	0,00	1 546,00
2815731	Matériel roulant	0,00	52 614,54
2815738	Autre matériel et outillage de voirie	0,00	5 907,20
28158	Autres inst.,matériel,outil. techniques	0,00	96 205,42
28181	Installations générales, aménagt divers	0,00	989,00
281828	Autres matériels de transport	0,00	85 663,58
281831	Matériel informatique scolaire	0,00	491,00
281838	Autre matériel informatique	0,00	68 693,23
281841	Matériel de bureau et mobilier scolaire	0,00	19 564,09
281848	Autres matériels de bureau et mobiliers	0,00	32 008,56
28185	Matériel de téléphonie	0,00	2 538,52
28188	Autres immo. corporelles	0,00	87 133,77
29...	Dépréciations des immobilisations		
31...	Matières premières (et fournitures) (4)		
33...	En-cours de production de biens (4)		
35...	Stocks de produits (4)		
39...	Dépréciation des stocks et en-cours		
481...	Charges à rép. sur plusieurs exercices		
4817	Indemnités de renégociation de la dette	21 400,00	21 400,00
49...	Dépréciation des comptes de tiers		
59...	Dépréciation des comptes financiers		
024	Produits des cessions d'immobilisations	617 000,00	0,00
021	Virement de la section de fonctionnement	3 680 000,00	0,00

(1) Les comptes 15, 169, 26, 27, 28, 29, 39, 481, 49 et 59 sont à détailler conformément au plan de comptes.

(2) Le compte 10226 peut être utilisé uniquement par les communes et les établissements publics à fiscalité propre.

(3) Les comptes 15, 29, 39, 49 et 59 sont présentés uniquement si la collectivité applique le régime des provisions budgétaires.

(4) Les comptes 31, 33 et 35 ne peuvent être utilisés que pour les budgets utilisant la comptabilité de stock. Par conséquent, seuls les budgets retraçant les dépenses et les recettes d'un lotissement ou d'une ZAC peuvent utiliser les comptes susmentionnés.



**IV – ÉTATS ANNEXÉS**

**C – ÉTATS ANNEXÉS BUDGÉTAIRES – AUTORISATIONS DE PROGRAMME**

**SITUATION DES AUTORISATIONS DE PROGRAMME ET CREDITS DE PAIEMENT**

AUTORISATION DE PROGRAMME *		Chapitre (s)	Stocks AP votées disponibles à l'affectation (exercices antérieurs)	AP votées dans l'année	AP affectées non couvertes par des CP réalisés au 01/01/N (1)	Flux d'AP affectées dans l'année (2)	AP affectées annulées (3)	Stock d'AP affectées restant à financer (4) = (1) + (2) - (3)	CP mandatés au budget de l'année N (5)	AP affectées non couvertes par des CP mandatés au 31/12/N (6) = (4) - (5)
Numéro	Libellé									
105/2021	CINEMA RUE JULES GUESDE	105	0,00	4 745 000,00	0,00	0,00	0,00	0,00	598 287,14	-598 287,14
104/2019	CONSERVATOIRE RUE VICTOR HUGO	104	0,00	6 644 730,35	0,00	0,00	0,00	0,00	181 600,56	-181 600,56
106/2021	EGLISE NOTRE DAME	106	0,00	1 061 065,12	0,00	0,00	0,00	0,00	8 040,00	-8 040,00
109/2021	JARDIN DES PLANTES	109	0,00	2 026 304,79	0,00	0,00	0,00	0,00	1 145 468,30	-1 145 468,30
108/2021	PETANQUODROME QUAI FLEURDELIX	108	0,00	1 460 000,00	0,00	0,00	0,00	0,00	882 828,38	-882 828,38
103/2018	REHABILITATION ECOLE J. MOULIN AV CRECHE	103	0,00	2 176 206,54	0,00	0,00	0,00	0,00	0,00	0,00
110/2024	RESTAURATION HOTEL DE VILLE ET RENOV ENERGETIQUE	110	0,00	4 334 964,00	0,00	0,00	0,00	0,00	53 833,80	-53 833,80
107/2021	SALLE DES FETES JEAN DASTE	107	0,00	1 400 000,00	0,00	0,00	0,00	0,00	0,00	0,00
102/2018	SQUARE MARCEL PAUL	102	0,00	660 115,00	0,00	0,00	0,00	0,00	0,00	0,00
<b>TOTAL</b>			<b>0,00</b>	<b>24 508 385,80</b>	<b>0,00</b>	<b>0,00</b>	<b>0,00</b>	<b>0,00</b>	<b>2 870 058,18</b>	<b>-2 870 058,18</b>

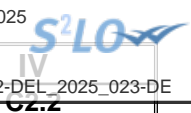
\* Le détail par programme n'est à renseigner qu'à compter des AP votées en 2005.

(1) Il s'agit des AP affectées antérieurement à l'exercice N et non encore entièrement couvertes par les CP des années antérieures.

(2) Il s'agit des AP votées avant ou pendant l'exercice N et affectées pendant celui-ci.

(6) Il s'agit des AP non encore intégralement couvertes à la fin de l'exercice N.

	N-3	N-2	N-1	N
Ratio de couverture des AP affectées (6) / (5)	0,00	0,00	0,00	0,00



**IV – ÉTATS ANNEXÉS**

**C – ÉTATS ANNEXÉS BUDGÉTAIRES – AUTORISATIONS D'ENGAGEMENT**

**SITUATION DES AUTORISATIONS D'ENGAGEMENT ET CREDITS DE PAIEMENT**

AUTORISATION D'ENGAGEMENT *		Chapitre (s)	Stocks AE votées disponibles à l'affectation (exercices antérieurs)	AE votées dans l'année	AE affectées non couvertes par des CP réalisés au 01/01/N (1)	Flux d'AE affectées dans l'année (2)	AE affectées annulées (3)	Stock d'AE affectées restant à financer (4) = (1) + (2) - (3)	CP mandatés au budget de l'année N (5)	AE affectées non couvertes par des CP mandatés au 31/12/N (6) = (4) - (5)
Numéro	Libellé									
<b>TOTAL</b>			0,00	0,00	0,00	0,00	0,00	0,00	0,00	0,00

\* Le détail par engagement n'est à renseigner qu'à compter des AE votées en 2005.

(1) Il s'agit des AE affectées antérieurement à l'exercice N et non encore entièrement couvertes par les CP des années antérieures.

(2) Il s'agit des AE votées avant ou pendant l'exercice N et affectées pendant celui-ci.

(6) Il s'agit des AE non encore intégralement couvertes à la fin de l'exercice N.

	N-3	N-2	N-1	N
<b>Ratio de couverture des AE affectées (6) / (5)</b>	0,00	0,00	0,00	0,00



**IV – ÉTATS ANNEXÉS**

**IMPACT DU BUDGET POUR LA TRANSITION ECOLOGIQUE – REPARTITION PAR NATURE**

**Présentation agrégée par nature**

Type de dépense (2)		Total des dépenses (mandatées) (3)	Favorables	Mixtes	Défavorables	Neutres	Non cotées
A105	Subventions d'investissement versées	0,00	0,00	0,00	0,00	0,00	0,00
A110	Autres immobilisations incorporelles	271 961,00	100 811,00	0,00	0,00	171 150,00	0,00
A115	Immobilisations incorporelles en cours	0,00	0,00	0,00	0,00	0,00	0,00
A120	Terrains	218 172,00	41 082,00	0,00	0,00	177 090,00	0,00
A125	Constructions	568 736,00	151 958,00	0,00	0,00	416 778,00	0,00
A130	Réseaux et installations de voirie	219 352,00	28 678,00	0,00	0,00	190 674,00	0,00
A135	Réseaux divers	0,00	0,00	0,00	0,00	0,00	0,00
A140	Installations techniques, agencements et matériel	0,00	0,00	0,00	0,00	0,00	0,00
A145	Immobilisations mises en concessions ou affermées	0,00	0,00	0,00	0,00	0,00	0,00
A150	Autres immobilisations corporelles	216 500,00	71 654,00	0,00	141 058,00	3 788,00	0,00
A155	Immobilisations corporelles en cours	2 617 421,00	1 157 069,00	0,00	0,00	1 460 352,00	0,00
A165	Immobilisations financières	0,00	0,00	0,00	0,00	0,00	0,00
A225	Opérations pour le compte de tiers	0,00	0,00	0,00	0,00	0,00	0,00
<b>TOTAL</b>		<b>4 112 142,00</b>	<b>1 551 252,00</b>	<b>0,00</b>	<b>141 058,00</b>	<b>2 419 832,00</b>	<b>0,00</b>

**AXE 1 : LUTTE CONTRE LE CHANGEMENT CLIMATIQUE (1)**

Type de dépense (2)		Total des dépenses (mandatées) (3)	Favorables	Défavorables	Neutres	Non cotées
A105	Subventions d'investissement versées	0,00	0,00	0,00	0,00	0,00
A110	Autres immobilisations incorporelles	271 961,00	100 811,00	0,00	171 150,00	0,00
A115	Immobilisations incorporelles en cours	0,00	0,00	0,00	0,00	0,00
A120	Terrains	218 172,00	41 082,00	0,00	177 090,00	0,00
A125	Constructions	568 736,00	151 958,00	0,00	416 778,00	0,00
A130	Réseaux et installations de voirie	219 352,00	28 678,00	0,00	190 674,00	0,00
A135	Réseaux divers	0,00	0,00	0,00	0,00	0,00
A140	Installations techniques, agencements et matériel	0,00	0,00	0,00	0,00	0,00
A145	Immobilisations mises en concessions ou affermées	0,00	0,00	0,00	0,00	0,00
A150	Autres immobilisations corporelles	216 500,00	71 654,00	141 058,00	3 788,00	0,00
A155	Immobilisations corporelles en cours	2 617 421,00	1 157 069,00	0,00	1 460 352,00	0,00
A165	Immobilisations financières	0,00	0,00	0,00	0,00	0,00
A225	Opérations pour le compte de tiers	0,00	0,00	0,00	0,00	0,00
<b>TOTAL</b>		<b>4 112 142,00</b>	<b>1 551 252,00</b>	<b>141 058,00</b>	<b>2 419 832,00</b>	<b>0,00</b>

**AXE 2 : ADAPTATION AU CHANGEMENT CLIMATIQUE ET PREVENTIUN DES RISQUES NATURELS (1)**

Type de dépense (2)		Total des dépenses (mandatées) (3)	Favorables	Défavorables	Neutres	Non cotées
A105	Subventions d'investissement versées	0,00	0,00	0,00	0,00	0,00
A110	Autres immobilisations incorporelles	0,00	0,00	0,00	0,00	0,00
A115	Immobilisations incorporelles en cours	0,00	0,00	0,00	0,00	0,00
A120	Terrains	0,00	0,00	0,00	0,00	0,00
A125	Constructions	0,00	0,00	0,00	0,00	0,00
A130	Réseaux et installations de voirie	0,00	0,00	0,00	0,00	0,00
A135	Réseaux divers	0,00	0,00	0,00	0,00	0,00
A140	Installations techniques, agencements et matériel	0,00	0,00	0,00	0,00	0,00
A145	Immobilisations mises en concessions ou affermées	0,00	0,00	0,00	0,00	0,00
A150	Autres immobilisations corporelles	0,00	0,00	0,00	0,00	0,00
A155	Immobilisations corporelles en cours	0,00	0,00	0,00	0,00	0,00
A165	Immobilisations financières	0,00	0,00	0,00	0,00	0,00
A225	Opérations pour compte de tiers	0,00	0,00	0,00	0,00	0,00
<b>TOTAL</b>		<b>0,00</b>	<b>0,00</b>	<b>0,00</b>	<b>0,00</b>	<b>0,00</b>

**AXE 3 : GESTION DES RESSOURCES EN EAU (1)**

Type de dépense (2)		Total des dépenses (mandatées) (3)	Favorables	Défavorables	Neutres	Non cotées
A105	Subventions d'investissement versées	0,00	0,00	0,00	0,00	0,00
A110	Autres immobilisations incorporelles	0,00	0,00	0,00	0,00	0,00
A115	Immobilisations incorporelles en cours	0,00	0,00	0,00	0,00	0,00
A120	Terrains	0,00	0,00	0,00	0,00	0,00
A125	Constructions	0,00	0,00	0,00	0,00	0,00
A130	Réseaux et installations de voirie	0,00	0,00	0,00	0,00	0,00
A135	Réseaux divers	0,00	0,00	0,00	0,00	0,00
A140	Installations techniques, agencements et matériel	0,00	0,00	0,00	0,00	0,00
A145	Immobilisations mises en concessions ou affermées	0,00	0,00	0,00	0,00	0,00
A150	Autres immobilisations corporelles	0,00	0,00	0,00	0,00	0,00
A155	Immobilisations corporelles en cours	0,00	0,00	0,00	0,00	0,00
A165	Immobilisations financières	0,00	0,00	0,00	0,00	0,00
A225	Opérations pour compte de tiers	0,00	0,00	0,00	0,00	0,00
<b>TOTAL</b>		<b>0,00</b>	<b>0,00</b>	<b>0,00</b>	<b>0,00</b>	<b>0,00</b>

### AXE 4 : TRANSITION VERS L'ECONOMIE CIRCULAIRE, GESTION DES DECHETS, PREVENTION DES RISQUES TECHNOLOGIQUES (1)

Type de dépense (2)		Total des dépenses (mandatées) (3)	Favorables	Défavorables	Neutres	Non cotées
A105	Subventions d'investissement versées	0,00	0,00	0,00	0,00	0,00
A110	Autres immobilisations incorporelles	0,00	0,00	0,00	0,00	0,00
A115	Immobilisations incorporelles en cours	0,00	0,00	0,00	0,00	0,00
A120	Terrains	0,00	0,00	0,00	0,00	0,00
A125	Constructions	0,00	0,00	0,00	0,00	0,00
A130	Réseaux et installations de voirie	0,00	0,00	0,00	0,00	0,00
A135	Réseaux divers	0,00	0,00	0,00	0,00	0,00
A140	Installations techniques, agencements et matériel	0,00	0,00	0,00	0,00	0,00
A145	Immobilisations mises en concessions ou affermées	0,00	0,00	0,00	0,00	0,00
A150	Autres immobilisations corporelles	0,00	0,00	0,00	0,00	0,00
A155	Immobilisations corporelles en cours	0,00	0,00	0,00	0,00	0,00
A165	Immobilisations financières	0,00	0,00	0,00	0,00	0,00
A225	Opérations pour compte de tiers	0,00	0,00	0,00	0,00	0,00
<b>TOTAL</b>		<b>0,00</b>	<b>0,00</b>	<b>0,00</b>	<b>0,00</b>	<b>0,00</b>

### AXE 5 : LUTTE CONTRE LES POLLUTIONS DE L'AIR ET DES SOLS (1)

Type de dépense (2)		Total des dépenses (mandatées) (3)	Favorables	Défavorables	Neutres	Non cotées
A105	Subventions d'investissement versées	0,00	0,00	0,00	0,00	0,00
A110	Autres immobilisations incorporelles	0,00	0,00	0,00	0,00	0,00
A115	Immobilisations incorporelles en cours	0,00	0,00	0,00	0,00	0,00
A120	Terrains	0,00	0,00	0,00	0,00	0,00
A125	Constructions	0,00	0,00	0,00	0,00	0,00
A130	Réseaux et installations de voirie	0,00	0,00	0,00	0,00	0,00
A135	Réseaux divers	0,00	0,00	0,00	0,00	0,00
A140	Installations techniques, agencements et matériel	0,00	0,00	0,00	0,00	0,00
A145	Immobilisations mises en concessions ou affermées	0,00	0,00	0,00	0,00	0,00
A150	Autres immobilisations corporelles	0,00	0,00	0,00	0,00	0,00
A155	Immobilisations corporelles en cours	0,00	0,00	0,00	0,00	0,00
A165	Immobilisations financières	0,00	0,00	0,00	0,00	0,00
A225	Opérations pour compte de tiers	0,00	0,00	0,00	0,00	0,00
<b>TOTAL</b>		<b>0,00</b>	<b>0,00</b>	<b>0,00</b>	<b>0,00</b>	<b>0,00</b>

## AXE 6 : PRESERVATION DE LA BIODIVERSITE, PROTECTION DES ESPACES NATURELS, AGRICOLES ET SYLVICOLES (1)

Type de dépense (2)		Total des dépenses (mandatées) (3)	Favorables	Défavorables	Neutres	Non cotées
A105	Subventions d'investissement versées	0,00	0,00	0,00	0,00	0,00
A110	Autres immobilisations incorporelles	0,00	0,00	0,00	0,00	0,00
A115	Immobilisations incorporelles en cours	0,00	0,00	0,00	0,00	0,00
A120	Terrains	0,00	0,00	0,00	0,00	0,00
A125	Constructions	0,00	0,00	0,00	0,00	0,00
A130	Réseaux et installations de voirie	0,00	0,00	0,00	0,00	0,00
A135	Réseaux divers	0,00	0,00	0,00	0,00	0,00
A140	Installations techniques, agencements et matériel	0,00	0,00	0,00	0,00	0,00
A145	Immobilisations mises en concessions ou affermées	0,00	0,00	0,00	0,00	0,00
A150	Autres immobilisations corporelles	0,00	0,00	0,00	0,00	0,00
A155	Immobilisations corporelles en cours	0,00	0,00	0,00	0,00	0,00
A165	Immobilisations financières	0,00	0,00	0,00	0,00	0,00
A225	Opérations pour compte de tiers	0,00	0,00	0,00	0,00	0,00
<b>TOTAL</b>		<b>0,00</b>	<b>0,00</b>	<b>0,00</b>	<b>0,00</b>	<b>0,00</b>

(1) Les objectifs de transition écologique mentionnés au 1° du IV de l'article 191 de la loi du 29 décembre 2023 correspondent aux six axes de l'article 19 du règlement (UE) 2020/852 du Parlement européen et du Conseil du 18 juin 2020 sur l'établissement d'un cadre visant à favoriser les investissements durables et modifiant le règlement (UE) 2019/2088 du Parlement européen et du Conseil du 27 novembre 2019 sur la publication d'informations en matière de durabilité dans le secteur des services financiers :

Axe 1° atténuation du changement climatique ;

Axe 2° adaptation au changement climatique et prévention des risques naturels ;

Axe 3° gestion des ressources en eau ;

Axe 4° transition vers une économie circulaire, gestion des déchets, prévention des risques technologiques ;

Axe 5° prévention et contrôle des pollutions de l'air et des sols ;

Axe 6° préservation de la biodiversité et protection des espaces naturels, agricoles et sylvicoles.

L'analyse de l'impact environnemental des dépenses visées est réalisée de manière obligatoire :

- à compter de l'exercice 2024 pour l'axe 1° ;

- à compter de l'exercice 2025 pour les axes 1° et 6°.

La cotation selon les autres axes est possible, mais facultative.

(2) Les dépenses pour lesquelles la contribution aux objectifs de transition écologique est présentée obligatoirement sont celles exécutées aux comptes suivants des budgets principaux et des budgets annexes soumis à l'instruction budgétaire et comptable M57 :

- 2031 « Frais d'études »,

- 2111 « Terrains nus »,

- 2115 « Terrains bâtis »,

- 2128 « Autres agencements et aménagements de terrains »,

- 21312 « Bâtiments scolaires »,

- 21318 « Autres bâtiments publics »,

- 21351 « Installations générales, agencements, aménagements des constructions - Bâtiments publics »,

- 21352 « Installations générales, agencements, aménagements des constructions - Bâtiments privés »,

- 2138 « Autres constructions »,

- 2151 « Réseaux de voirie »,

- 2152 « Installations de voirie »,

- 21821 « Matériel et transport ferroviaire »,

- 21828 « Autres matériels de transport »,

- 2312 « Agencements et aménagements de terrains en cours »,

- 2313 « Constructions en cours »,

- 2315 « Installations, matériel et outillage techniques en cours »,

- 2317 « Immobilisations reçues au titre d'une mise à disposition en cours ».

La cotation des autres natures de dépense est possible, mais facultative.

(3) Les dépenses d'investissement pour lesquelles la contribution aux objectifs de transition écologique est présentée s'entendent comme les dépenses réelles exécutées, hors remboursement des annuités d'emprunts à l'exception des remboursements correspondant à la dette liée à la part investissement des marchés de partenariat.



**IV – ÉTATS ANNEXÉS**

**IMPACT DU BUDGET POUR LA TRANSITION ECOLOGIQUE – REPARTITION PAR FONCTION**

**Présentation agrégée par fonction**

Type de dépense (2)		Total des dépenses (mandatées) (3)	Favorables	Mixtes	Défavorables	Neutres	Non cotées
0	Services généraux	125 169,00	41 033,00	0,00	0,00	84 136,00	0,00
0-5	Fonds européens	0,00	0,00	0,00	0,00	0,00	0,00
1	Sécurité	0,00	0,00	0,00	0,00	0,00	0,00
2	Enseignement, formation professionnelle et apprentissage	576 340,00	149 778,00	0,00	0,00	426 562,00	0,00
3	Culture, vie sociale, jeunesse, sport et loisirs	1 599 128,00	24 016,00	0,00	0,00	1 575 112,00	0,00
4	Santé et action sociale (hors APA, RSA et régularisation RMI)	41 131,00	41 131,00	0,00	0,00	0,00	0,00
4-3	APA	0,00	0,00	0,00	0,00	0,00	0,00
4-4	RSA – Régularisation des RMI	0,00	0,00	0,00	0,00	0,00	0,00
5	Aménagement des territoires et habitat	1 502 820,00	1 188 660,00	0,00	0,00	314 160,00	0,00
6	Action économique	0,00	0,00	0,00	0,00	0,00	0,00
7	Environnement	34 980,00	34 980,00	0,00	0,00	0,00	0,00
8	Transports	232 574,00	71 654,00	0,00	141 058,00	19 862,00	0,00
<b>TOTAL</b>		<b>4 112 142,00</b>	<b>1 551 252,00</b>	<b>0,00</b>	<b>141 058,00</b>	<b>2 419 832,00</b>	<b>0,00</b>

**AXE 1 : LUTTE CONTRE LE CHANGEMENT CLIMATIQUE (1)**

Type de dépense (2)		Total des dépenses (mandatées) (3)	Favorables	Défavorables	Neutres	Non cotées
0	Services généraux	125 169,00	41 033,00	0,00	84 136,00	0,00
0-5	Fonds européens	0,00	0,00	0,00	0,00	0,00
1	Sécurité	0,00	0,00	0,00	0,00	0,00
2	Enseignement, formation professionnelle et apprentissage	576 340,00	149 778,00	0,00	426 562,00	0,00
3	Culture, vie sociale, jeunesse, sports et loisirs	1 599 128,00	24 016,00	0,00	1 575 112,00	0,00
4	Santé et action sociale (hors APA, RSA et régularisation RMI)	41 131,00	41 131,00	0,00	0,00	0,00
4-3	APA	0,00	0,00	0,00	0,00	0,00
4-4	RSA – Régularisations des RMI	0,00	0,00	0,00	0,00	0,00
5	Aménagement des territoires et habitat	1 502 820,00	1 188 660,00	0,00	314 160,00	0,00
6	Action économique	0,00	0,00	0,00	0,00	0,00
7	Environnement	34 980,00	34 980,00	0,00	0,00	0,00
8	Transports	232 574,00	71 654,00	141 058,00	19 862,00	0,00
<b>TOTAL</b>		<b>4 112 142,00</b>	<b>1 551 252,00</b>	<b>141 058,00</b>	<b>2 419 832,00</b>	<b>0,00</b>

**AXE 2 : ADAPTATION AU CHANGEMENT CLIMATIQUE ET PREVENTIUN DES RISQUES NATURELS (1)**

Type de dépense (2)		Total des dépenses (mandatées) (3)	Favorables	Défavorables	Neutres	Non cotées
0	Services généraux	0,00	0,00	0,00	0,00	0,00
0-5	Fonds européens	0,00	0,00	0,00	0,00	0,00
1	Sécurité	0,00	0,00	0,00	0,00	0,00
2	Enseignement, formation professionnelle et apprentissage	0,00	0,00	0,00	0,00	0,00
3	Culture, vie sociale, jeunesse, sports et loisirs	0,00	0,00	0,00	0,00	0,00
4	Santé et action sociale (hors APA, RSA et régularisation RMI)	0,00	0,00	0,00	0,00	0,00
4-3	APA	0,00	0,00	0,00	0,00	0,00
4-4	RSA – Régularisations des RMI	0,00	0,00	0,00	0,00	0,00
5	Aménagement des territoires et habitat	0,00	0,00	0,00	0,00	0,00
6	Action économique	0,00	0,00	0,00	0,00	0,00
7	Environnement	0,00	0,00	0,00	0,00	0,00
8	Transports	0,00	0,00	0,00	0,00	0,00
<b>TOTAL</b>		<b>0,00</b>	<b>0,00</b>	<b>0,00</b>	<b>0,00</b>	<b>0,00</b>

**AXE 3 : GESTION DES RESSOURCES EN EAU (1)**

Type de dépense (2)		Total des dépenses (mandatées) (3)	Favorables	Défavorables	Neutres	Non cotées
0	Services généraux	0,00	0,00	0,00	0,00	0,00
0-5	Fonds européens	0,00	0,00	0,00	0,00	0,00
1	Sécurité	0,00	0,00	0,00	0,00	0,00
2	Enseignement, formation professionnelle et apprentissage	0,00	0,00	0,00	0,00	0,00
3	Culture, vie sociale, jeunesse, sports et loisirs	0,00	0,00	0,00	0,00	0,00
4	Santé et action sociale (hors APA, RSA et régularisation RMI)	0,00	0,00	0,00	0,00	0,00
4-3	APA	0,00	0,00	0,00	0,00	0,00
4-4	RSA – Régularisations des RMI	0,00	0,00	0,00	0,00	0,00
5	Aménagement des territoires et habitat	0,00	0,00	0,00	0,00	0,00
6	Action économique	0,00	0,00	0,00	0,00	0,00
7	Environnement	0,00	0,00	0,00	0,00	0,00
8	Transports	0,00	0,00	0,00	0,00	0,00
<b>TOTAL</b>		<b>0,00</b>	<b>0,00</b>	<b>0,00</b>	<b>0,00</b>	<b>0,00</b>

### AXE 4 : TRANSITION VERS L'ECONOMIE CIRCULAIRE, GESTION DES DECHETS, PREVENTION DES RISQUES TECHNOLOGIQUES (1)

Type de dépense (2)		Total des dépenses (mandatées) (3)	Favorables	Défavorables	Neutres	Non cotées
0	Services généraux	0,00	0,00	0,00	0,00	0,00
0-5	Fonds européens	0,00	0,00	0,00	0,00	0,00
1	Sécurité	0,00	0,00	0,00	0,00	0,00
2	Enseignement, formation professionnelle et apprentissage	0,00	0,00	0,00	0,00	0,00
3	Culture, vie sociale, jeunesse, sports et loisirs	0,00	0,00	0,00	0,00	0,00
4	Santé et action sociale (hors APA, RSA et régularisation RMI)	0,00	0,00	0,00	0,00	0,00
4-3	APA	0,00	0,00	0,00	0,00	0,00
4-4	RSA – Régularisations des RMI	0,00	0,00	0,00	0,00	0,00
5	Aménagement des territoires et habitat	0,00	0,00	0,00	0,00	0,00
6	Action économique	0,00	0,00	0,00	0,00	0,00
7	Environnement	0,00	0,00	0,00	0,00	0,00
8	Transports	0,00	0,00	0,00	0,00	0,00
<b>TOTAL</b>		<b>0,00</b>	<b>0,00</b>	<b>0,00</b>	<b>0,00</b>	<b>0,00</b>

### AXE 5 : LUTTE CONTRE LES POLLUTIONS DE L'AIR ET DES SOLS (1)

Type de dépense (2)		Total des dépenses (mandatées) (3)	Favorables	Défavorables	Neutres	Non cotées
0	Services généraux	0,00	0,00	0,00	0,00	0,00
0-5	Fonds européens	0,00	0,00	0,00	0,00	0,00
1	Sécurité	0,00	0,00	0,00	0,00	0,00
2	Enseignement, formation professionnelle et apprentissage	0,00	0,00	0,00	0,00	0,00
3	Culture, vie sociale, jeunesse, sports et loisirs	0,00	0,00	0,00	0,00	0,00
4	Santé et action sociale (hors APA, RSA et régularisation RMI)	0,00	0,00	0,00	0,00	0,00
4-3	APA	0,00	0,00	0,00	0,00	0,00
4-4	RSA – Régularisations des RMI	0,00	0,00	0,00	0,00	0,00
5	Aménagement des territoires et habitat	0,00	0,00	0,00	0,00	0,00
6	Action économique	0,00	0,00	0,00	0,00	0,00
7	Environnement	0,00	0,00	0,00	0,00	0,00
8	Transports	0,00	0,00	0,00	0,00	0,00
<b>TOTAL</b>		<b>0,00</b>	<b>0,00</b>	<b>0,00</b>	<b>0,00</b>	<b>0,00</b>

## AXE 6 : PRESERVATION DE LA BIODIVERSITE, PROTECTION DES ESPACES NATURELS, AGRICOLES ET SYLVICOLES (1)

Type de dépense (2)		Total des dépenses (mandatées) (3)	Favorables	Défavorables	Neutres	Non cotées
0	Services généraux	0,00	0,00	0,00	0,00	0,00
0-5	Fonds européens	0,00	0,00	0,00	0,00	0,00
1	Sécurité	0,00	0,00	0,00	0,00	0,00
2	Enseignement, formation professionnelle et apprentissage	0,00	0,00	0,00	0,00	0,00
3	Culture, vie sociale, jeunesse, sports et loisirs	0,00	0,00	0,00	0,00	0,00
4	Santé et action sociale (hors APA, RSA et régularisation RMI)	0,00	0,00	0,00	0,00	0,00
4-3	APA	0,00	0,00	0,00	0,00	0,00
4-4	RSA – Régularisations des RMI	0,00	0,00	0,00	0,00	0,00
5	Aménagement des territoires et habitat	0,00	0,00	0,00	0,00	0,00
6	Action économique	0,00	0,00	0,00	0,00	0,00
7	Environnement	0,00	0,00	0,00	0,00	0,00
8	Transports	0,00	0,00	0,00	0,00	0,00
<b>TOTAL</b>		<b>0,00</b>	<b>0,00</b>	<b>0,00</b>	<b>0,00</b>	<b>0,00</b>

(1) Les objectifs de transition écologique mentionnés au 1° du IV de l'article 191 de la loi du 29 décembre 2023 correspondent aux six axes de l'article 19 du règlement (UE) 2020/852 du Parlement européen et du Conseil du 18 juin 2020 sur l'établissement d'un cadre visant à favoriser les investissements durables et modifiant le règlement (UE) 2019/2088 du Parlement européen et du Conseil du 27 novembre 2019 sur la publication d'informations en matière de durabilité dans le secteur des services financiers :

Axe 1° atténuation du changement climatique ;

Axe 2° adaptation au changement climatique et prévention des risques naturels ;

Axe 3° gestion des ressources en eau ;

Axe 4° transition vers une économie circulaire, gestion des déchets, prévention des risques technologiques ;

Axe 5° prévention et contrôle des pollutions de l'air et des sols ;

Axe 6° préservation de la biodiversité et protection des espaces naturels, agricoles et sylvicoles.

L'analyse de l'impact environnemental des dépenses visées est réalisée de manière obligatoire :

- à compter de l'exercice 2024 pour l'axe 1° ;

- à compter de l'exercice 2025 pour les axes 1° et 6°.

La cotation selon les autres axes est possible, mais facultative.

(2) Les dépenses pour lesquelles la contribution aux objectifs de transition écologique est présentée obligatoirement sont celles exécutées aux comptes suivants des budgets principaux et des budgets annexes soumis à l'instruction budgétaire et comptable M57 :

- 2031 « Frais d'études »,

- 2111 « Terrains nus »,

- 2115 « Terrains bâtis »,

- 2128 « Autres agencements et aménagements de terrains »,

- 21312 « Bâtiments scolaires »,

- 21318 « Autres bâtiments publics »,

- 21351 « Installations générales, agencements, aménagements des constructions - Bâtiments publics »,

- 21352 « Installations générales, agencements, aménagements des constructions - Bâtiments privés »,

- 2138 « Autres constructions »,

- 2151 « Réseaux de voirie »,

- 2152 « Installations de voirie »,

- 21821 « Matériel et transport ferroviaire »,

- 21828 « Autres matériels de transport »,

- 2312 « Agencements et aménagements de terrains en cours »,

- 2313 « Constructions en cours »,

- 2315 « Installations, matériel et outillage techniques en cours »,

- 2317 « Immobilisations reçues au titre d'une mise à disposition en cours ».

La cotation des autres natures de dépense est possible, mais facultative.

(3) Les dépenses d'investissement pour lesquelles la contribution aux objectifs de transition écologique est présentée s'entendent comme les dépenses réelles exécutées, hors remboursement des annuités d'emprunts à l'exception des remboursements correspondant à la dette liée à la part investissement des marchés de partenariat.

S<sup>2</sup>LO

**IV – ÉTATS ANNEXÉS**

**D – AUTRES ELEMENTS D'INFORMATION – LISTE DES SERVICES ASSUJETTIS A LA TVA ET NON ERIGES EN BUDGET ANNEXE**

DT

**LISTE DES SERVICES ASSUJETTIS A LA TVA ET NON ERIGES EN BUDGET ANNEXE**

Catégorie de services	Intitulé / objet du service	Date de création	Date de délibération	Nature de l'activité (SPIC/SPA)
CINEMA	Billetterie cinéma	01/01/2012		Cinéma
CULTURE	Billetterie cinéma	01/01/2012		Billetterie spectacles

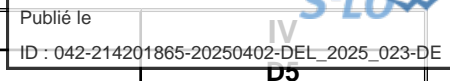
S<sup>2</sup>LO

IV  
DS

**IV – ÉTATS ANNEXÉS**

**D – AUTRES ELEMENTS D'INFORMATION – ACTIONS DE FORMATION DES ELUS AU 31/12/N**

**ACTIONS DE FORMATION DES ELUS AU 31/12/N**

**IV – ÉTATS ANNEXÉS****D – AUTRES ELEMENTS D'INFORMATION – IDENTIFICATION DES FLUX CROISES (1)**

**1 – FLUX RECIPROQUES ENTRE LE GROUPEMENT A FISCALITE PROPRE ET LES COMMUNES (cf. la liste des opérations en annexe de l'instruction budgétaire et comptable)**

SECTION	Prévisions	Réalisations – mandats ou titres	Restes à réaliser au 31/12	Solde Prévisions / réalisations
<b>INVESTISSEMENT</b>				
Dépenses	0,00	0,00	0,00	0,00
Recettes	0,00	0,00	0,00	0,00
<b>FONCTIONNEMENT</b>				
Dépenses	0,00	0,00	0,00	0,00
Recettes	0,00	0,00	0,00	0,00


**2 – PRESENTATION CONSOLIDEE DU GROUPEMENT A FISCALITE PROPRE ET DES COMMUNES (après neutralisation des flux réciproques)**


SECTION	Prévisions	Réalisations – mandats ou titres	Restes à réaliser au 31/12	Solde Prévisions / réalisations
<b>INVESTISSEMENT</b>				
Dépenses	0,00	0,00	0,00	0,00
Recettes	0,00	0,00	0,00	0,00
<b>FONCTIONNEMENT</b>				
Dépenses	0,00	0,00	0,00	0,00
Recettes	0,00	0,00	0,00	0,00
<b>TOTAL GENERAL DES DEPENSES</b>	0,00	0,00	0,00	0,00
<b>TOTAL GENERAL DES RECETTES</b>	0,00	0,00	0,00	0,00

(1) Cet état doit être rempli uniquement par les groupements à fiscalité propre.

## État des Contrôles du Compte Financier

L'état des contrôles du compte financier ne fait pas apparaître d'anomalie sur le périmètre des contrôles effectués portant sur la cohérence des états patrimoniaux et la concordance de l'exécution budgétaire.

Envoyé en préfecture le 04/04/2025	Exercice 2024
Reçu en préfecture le 04/04/2025	
Publié le	
ID : 042-214201865-20250402-DEL_2025_023-DE	

Envoyé en préfecture le 04/04/2025	Exercice 2024
Reçu en préfecture le 04/04/2025	
Publié le	
ID : 042-214201865-20250402-DEL_2025_023-DE	

**V – ARRETE ET SIGNATURES****ARRETE ET SIGNATURES**

Date d'édition : 11/03/2025

**Comptable(s)**

Mme Evelyne MONTCHAL

du 01/01/2024

**Ayant exercé au cours de la gestion**

au 11/03/2025

Vu et certifié par le comptable supérieur ou son délégué qui déclare que le présent compte est exact en ses résultats.

Observations :**A , le**

Le comptable soussigné affirme véritable, sous les peines de droit, le présent compte.

**A , le**

Vu par l'ordonnateur ou son délégué qui certifie que le présent compte a été voté le par l'organe délibérant.

**A , le**