

RÉPUBLIQUE FRANÇAISE  
COMMUNE DE GRIGNY-SUR-RHÔNE  
DÉLIBÉRATION DU CONSEIL MUNICIPAL

Séance du 7 février 2025

Membres du conseil municipal			
En exercice	Présents	Procurations	Absents
29	22	7	0

Date de convocation le 31 janvier 2025

Président: M. Xavier **ODO**

Secrétaire de séance : Mme Victoria **MARI**

**Présents :**

M. Xavier **ODO**, Mme Isabelle **GAUTELIER**, Mme Najoua **AYACHE**, M. Florian **RAPP**, Mme Victoria **MARI**, M. Frédéric **SERRA**, Mme Irène **DARRE**, M. Christophe **CABROL**, Mme Nathalie **COURREGES**, M. Hervé **NOUZET**, M. Olivier **CAPELLA**, M. Maxime **MONTET**, Mme Aurélie **FRONTERA**, M. Théo **VIGNON**, M. Florian **CAMEL**, M. Roland **DÉCOMBE**, Mme Pia **BOIZET**, M. Jérôme **BUB**, Mme Daniela **SEIGNEZ**, M. Monji **OUERTANI**, M. Arnaud **DEROUBAIX**, Mme Marie-Line **JULLIEN**

**Procuration :**

M. Guillaume **MOULIN** donne pouvoir à Mme Isabelle GAUTELIER, Mme Marie-Claude **MASSON** donne pouvoir à M. Olivier CAPELLA, Mme Maria **MARTINEZ** donne pouvoir à M. Xavier ODO, M. Djamel **MESAI-MOHAMMED** donne pouvoir à M. Hervé NOUZET, M. Amar **MANSOURI** donne pouvoir à Mme Najoua AYACHE, Mme Delphine **FAURAND** donne pouvoir à Mme Irène DARRE, Mme Chloé **OLLAGNIER** donne pouvoir à M. Florian RAPP

**EXERCICE 2024 - BUDGET GÉNÉRAL - COMPTE FINANCIER UNIQUE**

Le Compte Financier Unique est le bilan financier de l'ordonnateur, qui doit rendre compte annuellement au Conseil municipal, des opérations budgétaires qu'il a exécuté, dans les limites autorisées par l'assemblée municipale.

L'appréciation du résultat de l'exercice tient compte des recettes et des dépenses de l'exercice et également des restes à réaliser reportés sur l'exercice suivant.

Le résultat de gestion 2024 est donc le suivant :

**Section de fonctionnement :**

Mandats émis : 11 819 460,93 €  
Titres émis : 13 971 039,99 €

Soit un excédent de la section de fonctionnement de 2 151 579,06 €.

**Section d'investissement :**

• Mandats émis : 7 780 022,20 €  
• Titres émis : 7 688 324,17 €

Soit un solde d'exécution de la section d'investissement de -91 698,03 €.

Le solde de l'exercice 2024 est donc de 2 059 881,03 €.

Après avoir entendu le Rapporteur et délibéré,

### LE CONSEIL MUNICIPAL DÉCIDE

**D'ADOPTER**, après que Monsieur le Maire se soit retiré, le Compte Financier Unique de l'exercice 2024 du budget principal de la commune.

Suffrages exprimés	<b>28</b>	
Vote(s) Pour	<b>23</b>	Mme Isabelle <b>GAUTELIER</b> , M. Guillaume <b>MOULIN</b> , Mme Najoua <b>AYACHE</b> , M. Florian <b>RAPP</b> , Mme Victoria <b>MARI</b> , M. Frédéric <b>SERRA</b> , Mme Irène <b>DARRE</b> , M. Christophe <b>CABROL</b> , Mme Marie-Claude <b>MASSON</b> , Mme Maria <b>MARTINEZ</b> , M. Djamal <b>MESAI-MOHAMMED</b> , Mme Nathalie <b>COURREGES</b> , M. Hervé <b>NOUZET</b> , M. Amar <b>MANSOURI</b> , M. Olivier <b>CAPELLA</b> , M. Maxime <b>MONTET</b> , Mme Delphine <b>FAURAND</b> , Mme Aurélie <b>FRONTERA</b> , Mme Chloé <b>OLLAGNIER</b> , M. Théo <b>VIGNON</b> , M. Florian <b>CAMEL</b> , M. Arnaud <b>DEROUBAIX</b> , Mme Marie-Line <b>JULLIEN</b>
Vote(s) Contre	<b>5</b>	M. Roland <b>DÉCOMBE</b> , Mme Pia <b>BOIZET</b> , M. Jérôme <b>BUB</b> , Mme Daniela <b>SEIGNEZ</b> , M. Monji <b>OUERTANI</b>
Abstention(s)	<b>0</b>	
Ne prend pas part au vote	<b>1</b>	M. Xavier <b>ODO</b>

Ainsi fait et délibéré le vendredi 07 février 2025.

**Le Maire,**  
**Xavier ODO.**

**Le secrétaire de séance**  
**Victoria MARI.**

**GRIGNY**

Numéro SIRET : 21690096900017

POSTE COMPTABLE : 069007 SGC GIVORS

**Compte financier unique (M57)**

**Voté par Nature**  
BUDGET PRINCIPAL

ANNEE 2024

# Sommaire

## Le Compte Financier Unique

[Arrêté et signatures](#)  
[ECCF](#)

	Origine des données	Page
<b>I. Informations générales et synthétiques</b>		
A	<a href="#">Informations statistiques, fiscales et financières</a>	Ordonnateur 5
B1	<a href="#">Présentation générale du compte financier - Vue d'ensemble</a>	Ordonnateur 6
B2	<a href="#">Résultats d'exécution du budget principal et des budgets des services non personnalisés</a>	Comptable 7
B3.1	<a href="#">Liste des organismes de regroupement</a>	Ordonnateur 8
B3.2	<a href="#">Liste des établissements publics créés</a>	Ordonnateur 9
B3.3	<a href="#">Liste des services individualisés dans un budget annexe</a>	Ordonnateur 10
C1	<a href="#">Détail des restes à réaliser - Dépenses</a>	Ordonnateur 11
C2	<a href="#">Détail des restes à réaliser - Recettes</a>	Ordonnateur 12
D	<a href="#">Bilan synthétique</a>	Comptable 13
E	<a href="#">Compte de résultat synthétique</a>	Comptable 14
F	<a href="#">Taux des contributions et produits afférents en N</a>	Ordonnateur 16
<b>II. Exécution budgétaire</b>		
A	<a href="#">Modalités de vote du budget</a>	Ordonnateur 17
	<i>Vue d'ensemble</i>	
A1.1	<a href="#">Dépenses d'investissement</a>	Ordonnateur 18
A1.2	<a href="#">Recettes d'investissement</a>	Ordonnateur 19
A2.1	<a href="#">Dépenses de fonctionnement</a>	Ordonnateur 20
A2.2	<a href="#">Recettes de fonctionnement</a>	Ordonnateur 22
	<i>Vue détaillée</i>	
B1	<a href="#">Dépenses d'investissement</a>	Comptable 23
B2	<a href="#">Recettes d'investissement</a>	Comptable 26
C1	<a href="#">Opérations d'équipement - Détail des chapitres et articles</a>	Ordonnateur 29
D1	<a href="#">Dépenses de fonctionnement</a>	Comptable 41
D2	<a href="#">Recettes de fonctionnement</a>	Comptable 46
<b>III. États financiers</b>		
A	<a href="#">Bilan</a>	Comptable 49
B	<a href="#">Compte de résultat</a>	Comptable 53
C	<a href="#">Annexe (uniquement pour les collectivités certifiables)</a>	Ordonnateur / Comptable - Pièce jointe 55
D	<a href="#">Balance des comptes</a>	Comptable 56
<b>IV. États annexés</b>		

*A. Présentation croisée et agrégée*

A1	Présentation croisée, section d'investissement – vue d'ensemble	Ordonnateur
A2	Présentation croisée, section de fonctionnement – vue d'ensemble	Ordonnateur
A3	Présentation agrégée du budget principal et des budgets annexes	Ordonnateur

*B. États annexés patrimoniaux*

B1.1	État de la dette - Détail des crédits de trésorerie	Ordonnateur
B1.2	État de la dette - Répartition par nature de dette	Ordonnateur
B1.3	État de la dette - Répartition des emprunts par structure de taux	Ordonnateur
B1.4	État de la dette - Typologie de la répartition de l'encours	Ordonnateur
B1.5	État de la dette - Détail des opérations de couverture	Ordonnateur
B1.6	État de la dette - Remboursement anticipé d'un emprunt avec refinancement	Ordonnateur
B1.7	État de la dette - Emprunts renégociés au cours de l'année N	Ordonnateur
B1.8	État de la dette - Dette pour financer l'emprunt d'un autre organisme	Ordonnateur
B1.9	État de la dette - Autres dettes	Ordonnateur
B2	Méthodes utilisées pour les amortissements	Ordonnateur
B3	État des provisions	Ordonnateur
B4	État des charges transférées	Ordonnateur
B5	Détail des opérations pour le compte de tiers	Ordonnateur
B6	Prêts	Ordonnateur
B7.1	État synthétique des engagements donnés	Ordonnateur
B7.2	État synthétique des engagements reçus	Ordonnateur
B7.3	État des emprunts garantis	Ordonnateur
B7.4	Calcul du ratio d'endettement relatif aux emprunts garantis	Ordonnateur
B7.5	État des contrats de crédit-bail	Ordonnateur
B7.6	État des marchés de partenariat	Ordonnateur
B7.7	État des recettes grevées d'une affectation spéciale	Ordonnateur
B7.8	Autres engagements donnés	Ordonnateur
B7.9	Autres engagements reçus	Ordonnateur
B8	Liste des concours attribués à des tiers en nature ou en subventions	Ordonnateur
B9	État du personnel	Ordonnateur

B10	Liste des organismes dans lesquels la collectivité a pris un engagement financier	Ordonnateur
B11.1	État de ventilation des dépenses liées à la gestion de la crise sanitaire du COVID-19 - Fonctionnement	Ordonnateur
B11.2	État de ventilation des dépenses liées à la gestion de la crise sanitaire du COVID-19 - Investissement	Ordonnateur

#### C. États annexés budgétaires

C1.1	Équilibre budgétaire	Ordonnateur
C1.2	Équilibre budgétaire - dépenses	Ordonnateur
C1.3	Équilibre budgétaire - recettes	Ordonnateur
C2.1	Situation des autorisations de programme	Ordonnateur
C2.2	Situation des autorisations d'engagement	Ordonnateur
C3.1	Impact du budget pour la transition écologique – répartition par nature	Ordonnateur
C3.2	Impact du budget pour la transition écologique – répartition par fonction	Ordonnateur

#### D. Autres éléments d'information

D1	Liste des services assujettis à la TVA et non érigés en budget annexe	Ordonnateur
D2	Gestion des fonds européens	Ordonnateur
D3	Actions de formation des élus	Ordonnateur
D4	État relatif aux ressources et dépenses de la formation professionnelle des jeunes	Ordonnateur
D5	Identification des flux croisés	Ordonnateur
D6.1	États de la répartition de la TEOM – investissement	Ordonnateur
D6.2	États de la répartition de la TEOM – fonctionnement	Ordonnateur
D7.1	États des dépenses et recettes des services d'eau et d'assainissement - Fonctionnement	Ordonnateur
D7.2	États des dépenses et recettes des services d'eau et d'assainissement - Investissement	Ordonnateur
D8.1	Suivi des opérations au titre du NPNRU – État de synthèse	Ordonnateur
D8.2	Suivi des opérations au titre du NPNRU – Détail	Ordonnateur

#### V. Arrêté et signatures

A	<a href="#">Arrêté et signatures</a>	Ordonnateur / Comptable
---	--------------------------------------	-------------------------

**I – INFORMATIONS GENERALES ET SYNTHÉTIQUES**  
**INFORMATIONS STATISTIQUES, FISCALES ET FINANCIERES**

**Informations statistiques**

	Valeurs
Population totale	10011

**Informations fiscales (N-2)**

	Collectivité
Indicateur de ressources fiscales ou potentiel fiscal par habitant (1)	0.00

**Ratios de niveau**

	Valeurs
1 Dépenses réelles de fonctionnement / population	1178.22
2 Recettes réelles de fonctionnement / population	1294.21
3 Dépenses d'équipement brut / population	493.58
4 Encours de dette / population (2)(3)	998.63
5 DGF / population	88.90

**Ratios de structure et d'analyse financière**

	Valeurs
6 Dépenses de personnel / dépenses réelles de fonctionnement	55.96
7 Dépenses réelles de fonctionnement et remboursement annuel de la dette en capital / recettes réelles de fonctionnement (4)	101.06
8 Taux d'épargne brute (Epargne brute / recettes réelles de fonctionnement) (2) (4)	
9 Taux d'épargne nette ( (Epargne brute – remboursement annuel de la dette en capital) / recettes réelles de fonctionnement)	
10 Ratio d'endettement (Encours de la dette / recettes réelles de fonctionnement) (2) (3) (4)	77.16
11 Capacité de désendettement (encours de dette / épargne brute) (2) (3) (4)	

(1) A renseigner selon les dispositions législatives et réglementaires applicables à la collectivité. Informations comprises dans la fiche de répartition de la DGF de l'exercice N-1, établie sur la base des informations N-2 (transmise par les services préfectoraux).

(2) Les ratios s'appuyant sur l'encours de la dette se calculent à partir du montant de la dette au 31 décembre N.

(3) L'encours de dette doit comprendre les avances remboursables consenties au titre de l'article 25 de la loi n° 2020-935 du 30 juillet 2020 de finances rectificative pour 2020, portant attribution des avances remboursables sur les recettes fiscales prévues aux articles 1594 A et 1595 du code général des impôts.

(4) Pour les syndicats mixtes, seules ces données sont à renseigner.

**I – INFORMATIONS GENERALES ET SYNTHÉTIQUES**  
**PRESENTATION GENERALE DU COMPTE FINANCIER – VUE D'ENSEMBLE**

**Détermination du résultat cumulé à la fin de l'exercice N**

			Investissement	Fonctionnement	Total cumulé
Recettes	Prévision budgétaire totale	A	10 436 890,17	13 812 795,04	24 249 685,21
	Recettes réalisées (1)	B	7 688 324,17	13 971 039,99	21 659 364,16
	Restes à réaliser	C	0,00	0,00	0,00
Dépenses	Autorisation budgétaire totale	D	9 084 481,64	13 812 795,04	22 897 276,68
	Dépenses réalisées (1)	E	6 088 896,72	11 819 460,93	17 908 357,65
	Restes à réaliser	F	338 716,95	0,00	338 716,95
Différences entre les titres et les mandats	Solde des réalisations de l'exercice (+/-)	G = B – E	1 599 427,45	2 151 579,06	3 751 006,51
Résultats antérieurs reportés	Résultats antérieurs reportés (+/-)	H	-1 352 408,53	0,00	-1 352 408,53
Solde (investissement) ou résultat de clôture (fonctionnement)	Excédent /déficit	G + H	247 018,92	2 151 579,06	2 398 597,98
Différence entre les restes à réaliser	Restes à réaliser (+/-)	I = C - F	-338 716,95	0,00	-338 716,95
Résultat cumulé	Excédent /déficit	G + H + I	-91 698,03	2 151 579,06	2 059 881,03

(1) Les recettes réalisées et les dépenses réalisées concernent les opérations réelles et les opérations d'ordre

**I – INFORMATIONS GÉNÉRALES ET SYNTHÉTIQUES****Résultats d'exécution du budget principal et des budgets des services non personnalisés**

	Résultat à la clôture de l'exercice précédent : exercice N-1	Part affectée à l'investissement : exercice N	Résultat de l'exercice N	Transfert ou intégration de résultat par opération d'ordre non budgétaire	Résultat de clôture de l'exercice N
<b>I - Budget principal</b>					
Investissement	-1 669 438,01		1 599 427,45	2 229 305,88	2 159 295,32
Fonctionnement	2 348 205,00	2 348 205,00	2 151 579,06	-2 017 454,60	134 124,46
<b>TOTAL I</b>	<b>678 766,99</b>	<b>2 348 205,00</b>	<b>3 751 006,51</b>	<b>211 851,28</b>	<b>2 293 419,78</b>
<b>II - Budgets des services à caractère administratif</b>					
09620-ZAC CHANTELOT - GRIGNY					
Investissement	2 229 305,88			-2 229 305,88	
Fonctionnement	-2 018 131,54			2 018 131,54	
Sous-Total	211 174,34			-211 174,34	
<b>TOTAL II</b>	<b>211 174,34</b>			<b>-211 174,34</b>	
<b>III - Budgets des services à caractère industriel et commercial</b>					
<b>TOTAL III</b>					
<b>TOTAL I + II + III</b>	<b>889 941,33</b>	<b>2 348 205,00</b>	<b>3 751 006,51</b>	<b>676,94</b>	<b>2 293 419,78</b>

Intégration de la quote-part du résultat du SYNDICAT RHODANIEN DU DEVELOPPEMENT DU CABLE (SRDC) suite à sa dissolution e

n date du 24/06/2024 pour 676,94 au compte 002. Intégration de l'excédent d'investissement de la ZAC CHANTELOT pour 2

11 174,34. Apurement partiel du compte 1069 pour 105 855,14.

**I – INFORMATIONS GENERALES ET SYNTHÉTIQUES**

**LISTE DES ORGANISMES DE GROUPEMENT AUXQUELS ADHÈRE LA COLLECTIVITE**

Désignation des organismes	Date d'adhésion	Mode de participation (1)	Montant du financement
Syndicats mixtes (article L. 5721-2 du CGCT)			
EPCI			
Autres organismes de regroupement			

(1) Indiquer si le financement est fait par TPZ, TPU, TPU + fiscalité additionnelle ou sans fiscalité propre.



## I – INFORMATIONS GENERALES ET SYNTHÉTIQUES

### LISTE DES ÉTABLISSEMENTS PUBLICS CRÉÉS

(1) Il s'agit de recenser les établissements publics créés par la collectivité pour l'exploitation directe d'un service public relevant de sa compétence.

Pour rappel, la collectivité a l'obligation de constituer une régie si le service concerné est de nature industrielle et commerciale (cf. article L. 1412-1 du CGCT) ou la faculté de constituer une régie si le service concerné est de nature administrative et n'est pas de ceux qui, par leur nature ou par la loi, ne peuvent être assurés que par la collectivité elle-même (cf. article L. 1412-2 du CGCT).

Les régies ainsi créées peuvent, au choix de la collectivité, être dotées :

- soit de la personnalité morale et de l'autonomie financière ;
- soit de la seule autonomie financière.

Cependant, il convient de préciser que seules les régies dotées de la personnalité morale et de l'autonomie financière sont dénommées établissement public et doivent être recensées dans cet état.



## I – INFORMATIONS GENERALES ET SYNTHÉTIQUES

### LISTE DES SERVICES INDIVIDUALISÉS DANS UN BUDGET ANNEXE

(1) Exemples de catégories : régie à seule autonomie financière, opérations d'aménagement, service social et médico-social.



**I – INFORMATIONS GENERALES ET SYNTHÉTIQUES**  
**EXECUTION DU BUDGET – RAR DEPENSES**
**DETAIL DES RESTES A REALISER N EN DEPENSES (1)**

Chap. / art. (2)	Libellé	Dépenses engagées non mandatées
<b>SECTION D'INVESTISSEMENT – TOTAL</b>		(I) <b>338 716,95</b>
018	RSA	0,00
10	Dotations, fonds divers et réserves	0,00
13	Subventions d'investissement (3)	0,00
16	Emprunts et dettes assimilées	0,00
18	Cpte de liaison : affectation (BA,régie)	0,00
20	Immobilisations incorporelles (sauf le 204)	95 787,48
204	Subventions d'équipement versées (3) (5)	0,00
21	Immobilisations corporelles (3)	107 662,68
22	Immobilisations reçues en affectation (3)	0,00
23	Immobilisations en cours (sauf 2324) (3)	135 266,79
26	Participations et créances rattachées	0,00
27	Autres immobilisations financières (3)	0,00
45	Chapitres d'opérations pour compte de tiers	0,00
<b>SECTION DE FONCTIONNEMENT – TOTAL</b>		(II) <b>0,00</b>
011	Charges à caractère général (4)	0,00
012	Charges de personnel et frais assimilés (4)	0,00
014	Atténuations de produits	0,00
016	APA	0,00
017	RSA / Régularisations de RMI	0,00
65	Autres charges de gestion courante (4)	0,00
6586	Frais fonctionnement des groupes d'élus	0,00
66	Charges financières	0,00
67	Charges spécifiques (4)	0,00

(1) Il s'agit des restes à réaliser établis conformément à la comptabilité d'engagement annuelle. Ces restes à réaliser seront repris au BP ou au BS N+1.

(2) Suivant le niveau de vote retenu par l'assemblée délibérante.

(3) Hors dépenses imputées au chapitre 018.

(4) Hors dépenses imputées aux chapitres 016 et 017.

(5) Le chapitre 204 « Subventions d'équipement versées » est un chapitre globalisé regroupant les comptes 204 et 2324.

**I – INFORMATIONS GENERALES ET SYNTHÉTIQUES****EXECUTION DU BUDGET – RAR RECETTES****DETAIL DES RESTES A REALISER N EN RECETTES (1)**

Chap. / art. (2)	Libellé	Titres restant à émettre
<b>SECTION D'INVESTISSEMENT – TOTAL</b>		(I II) 0,00
018	RSA	0,00
024	Produits des cessions d'immobilisations	0,00
10	Dotations, fonds divers et réserves	0,00
13	Subventions d'investissement (reçues) (3)	0,00
16	Emprunts et dettes assimilées	0,00
18	Cpte de liaison : affectation (BA,régie)	0,00
20	Immobilisations incorporelles (sauf 204) (3)	0,00
204	Subventions d'équipement versées (3) (5)	0,00
21	Immobilisations corporelles (3)	0,00
22	Immobilisations reçues en affectation (3)	0,00
23	Immobilisations en cours (sauf 2324) (3)	0,00
26	Participations et créances rattachées	0,00
27	Autres immobilisations financières (3)	0,00
45	Chapitres d'opérations pour compte de tiers	0,00
<b>SECTION DE FONCTIONNEMENT – TOTAL</b>		(I V) 0,00
70	Prod. services, domaine, ventes diverses	0,00
73	Impôts et taxes	0,00
731	Fiscalité locale	0,00
74	Dotations et participations (4)	0,00
75	Autres produits de gestion courante (4)	0,00
013	Atténuations de charges (4)	0,00
016	APA	0,00
017	RSA / Régularisations de RMI	0,00
76	Produits financiers	0,00
77	Produits spécifiques (4)	0,00

(1) Il s'agit des restes à réaliser établis conformément à la comptabilité d'engagement annuelle. Ces restes à réaliser seront repris au BP ou au BS N+1.

(2) Suivant le niveau de vote retenu par l'assemblée délibérante.

(3) Hors recettes imputées au chapitre 018.

(4) Hors recettes imputées aux chapitres 016 et 017.

(5) Le chapitre 204 « Subventions d'équipement versées » est un chapitre globalisé regroupant les comptes 204 et 2324.

## I – INFORMATIONS GÉNÉRALES ET SYNTHÉTIQUES

## Bilan synthétique (en milliers d'euros)

ACTIF NET (1)	Total	FONDS PROPRES ET PASSIF	Total
<b>ACTIF IMMOBILISÉ</b>		<b>FONDS PROPRES</b>	
<b>Immobilisations incorporelles (nettes)</b>		Apports et subventions d'investissement	38 007,26
Subventions d'investissement versées	42,40	Neutralisations et régularisations	-3 651,53
Autres immobilisations incorporelles	1 519,24	Réserves	35 556,42
<b>Immobilisations corporelles (nettes)</b>		Report à nouveau	-2 017,45
Terrains	9 083,80	Résultat de l'exercice	2 151,58
Constructions	37 059,26	Droits du concédant, de l'affermant, de l'affectant et du remettant	397,30
Réseaux et installations de voirie	12 359,80	<b>TOTAL FONDS PROPRES (I)</b>	<b>70 443,57</b>
Réseaux divers	169,60	<b>PASSIF</b>	
Installations techniques, agencements et matériel	939,45	<b>TOTAL PROVISIONS POUR RISQUES ET CHARGES (1)</b>	<b>211,17</b>
Immobilisations mises en concessions ou affermées		<b>DETTES FINANCIÈRES</b>	
Autres	1 907,72	Emprunts obligataires	
<b>Immobilisations corporelles en cours</b>	<b>14 444,87</b>	Emprunts souscrits auprès des établissements de crédit	8 903,18
<b>Droits de retour relatifs aux biens mis à disposition ou affectés</b>	<b>2 000,25</b>	Dettes financières et autres emprunts	3 142,56
<b>Immobilisations financières (nettes)</b>	<b>621,78</b>	<b>TOTAL DETTES FINANCIÈRES (2)</b>	<b>12 045,75</b>
<b>TOTAL ACTIF IMMOBILISÉ (I)</b>	<b>80 148,16</b>	<b>DETTES NON FINANCIÈRES</b>	
<b>ACTIF CIRCULANT</b>		Dettes fournisseurs et comptes rattachés	356,53
Stocks		Autres dettes non financières	307,23
Créances	331,40	Produits constatés d'avance	
Charges constatées d'avance		<b>TOTAL DETTES NON FINANCIÈRES (3)</b>	<b>663,76</b>
Trésorerie	3 108,46	<b>TOTAL TRÉSORERIE (4)</b>	
<b>TOTAL ACTIF CIRCULANT (II)</b>	<b>3 439,86</b>	<b>TOTAL PASSIF (II) = (1+2+3+4)</b>	<b>12 920,68</b>
Comptes de régularisation (III)	1,05	Comptes de régularisation (III)	224,82
Écarts de conversion actif (IV)		Écarts de conversion passif (IV)	
<b>TOTAL GÉNÉRAL (I + II + III + IV)</b>	<b>83 589,07</b>	<b>TOTAL GÉNÉRAL (I + II + III + IV)</b>	<b>83 589,07</b>

[1] Déduction faite des amortissements et des dépréciations

**I – INFORMATIONS GÉNÉRALES ET SYNTHÉTIQUES****Compte de résultat synthétique (en milliers d'euros)**

POSTES	Exercice N	Exercice N-1
<b>PRODUITS DE FONCTIONNEMENT</b>		
<b>PRODUITS SANS CONTREPARTIE DIRECTE (ou subventions et produits assimilés)</b>		
Dotations de l'état	956,05	923,88
Participations	1 406,09	1 439,95
Compensations, autres attributions et autres participations	392,92	184,60
Dons et legs		
Impôts et taxes	9 643,79	9 449,67
<b>PRODUITS AVEC CONTREPARTIE DIRECTE</b>		
Ventes de biens ou prestations de services	991,33	936,65
Produits des cessions d'actifs	49,95	4,10
Autres produits de gestion	349,70	268,75
Production stockée et immobilisée	26,15	
<b>AUTRES PRODUITS</b>		
Reprises sur amortissement, dépréciations, provisions et transferts de charges		
Reprises du financement rattaché à un actif	6,00	
Neutralisation des amortissements, dépréciations et provisions		
Neutralisation des moins-values de cession	2,00	
<b>TOTAL PRODUITS DE FONCTIONNEMENT(I)</b>	<b>13 823,98</b>	<b>13 207,59</b>
<b>CHARGES DE FONCTIONNEMENT</b>		
Achats et charges externes	2 938,77	2 689,22
Charges de personnel	6 285,90	6 102,12
Indemnités des élus (et membres du CESR)	131,44	130,81
Autres charges de fonctionnement (dont pertes sur créances irrécouvrables)	69,11	137,76
Impôts et taxes	196,72	207,52
Dotations aux amortissements, dépréciations, provisions	534,12	369,19
Valeurs nettes comptables des éléments d'actifs cédés	27,36	
Neutralisation des dépréciations et provisions		
Neutralisation des plus-values de cession	24,59	4,10
<b>TOTAL CHARGES DE FONCTIONNEMENT (II)</b>	<b>10 208,02</b>	<b>9 640,71</b>

**I – INFORMATIONS GÉNÉRALES ET SYNTHÉTIQUES****Compte de résultat synthétique (en milliers d'euros)**

POSTES	Exercice N	Exercice N-1
<b>CHARGES D'INTERVENTION</b>		
Dispositifs d'intervention pour compte propre	1 022,04	941,50
Autres charges	188,99	35,35
<b>TOTAL CHARGES D'INTERVENTION (III)</b>	<b>1 211,03</b>	<b>976,85</b>
<b>PRODUITS (ou CHARGES) NETS DE L'ACTIVITE (IV = I - II - III)</b>	<b>2 404,94</b>	<b>2 590,03</b>
<b>TOTAL PRODUITS FINANCIERS (V)</b>	<b>22,59</b>	
<b>TOTAL CHARGES FINANCIERES (VI)</b>	<b>275,94</b>	<b>241,82</b>
<b>PRODUITS (ou CHARGES) FINANCIERS NETS (VII = V - VI)</b>	<b>-253,36</b>	<b>-241,82</b>
<b>RESULTAT DE L'EXERCICE (VIII = IV + VII )</b>	<b>2 151,58</b>	<b>2 348,21</b>

**I – INFORMATIONS GÉNÉRALES ET SYNTHÉTIQUES**  
**TAUX DES CONTRIBUTIONS ET PRODUITS AFFERENTS EN N**

Libellés		Taux, coefficient ou forfait appliqués par décision de l'assemblée délibérante (%, unité ou €)	Variation du taux / N-1 (%)	Produit N	Variation du produit / N-1 (%)
<b>Part régionale des ressources</b>					
TICPE (part définie à l'art. 265 du code des douanes)	SP	0,00	0,00	0,00	0,00
	Gazole	0,00	0,00	0,00	0,00
TICPE (majoration définie à l'art. 265 A bis du code des douanes)	SP	0,00	0,00	0,00	0,00
	Gazole	0,00	0,00	0,00	0,00
Taxe sur les permis de conduire		0,00	0,00	0,00	0,00
Taxe sur les certificats d'immatriculation des véhicules		0,00	0,00	0,00	0,00
Taxe spéciale de consommation de produits pétroliers (1)		0,00	0,00	0,00	0,00
Taxe sur le transport public aérien et maritime (1)		0,00	0,00	0,00	0,00
Taxe relative à l'octroi de mer (1)		0,00	0,00	0,00	0,00
Droits assimilés au droit d'octroi de mer auxquels sont soumis les rhums et spiritueux (1)		0,00	0,00	0,00	0,00
<b>Part départementale des ressources</b>					
Taxe d'aménagement		0,00	0,00	0,00	0,00
Taxe de publicité foncière et droit d'enregistrement		0,00	0,00	0,00	0,00
Taxe sur la consommation finale d'électricité		0,00	0,00	0,00	0,00
Taxe sur les remontées mécaniques des zones de montagne		0,00	0,00	0,00	0,00
<b>Part communale des ressources</b>					
TFPB		36,50 *	0,00	4 576 840,00	7,79
TFPNB		50,05 *	0,00	15 705,00	-10,86
CFE		0,00 *	0,00	0,00	0,00
Taxe d'habitation sur les résidences secondaires		18,60 *	0,00	46 266,00	-29,94
<b>TOTAL</b>				<b>0,00</b>	<b>0,00</b>

(1) Taxes perçues par les collectivités d'Outre-mer.

(2) Détailler les taxes pour lesquelles la collectivité a un pouvoir de modulation.

## II – EXECUTION BUDGETAIRE

### MODALITES DE VOTE DU BUDGET

I – L'assemblée délibérante a voté le budget :

- au niveau du chapitre (1) pour la section d'investissement ;
- au niveau du chapitre (1) pour la section de fonctionnement ;
- sans (2) vote formel sur les chapitres « opérations d'équipement » ;
- sans (2) vote formel sur chacun des chapitres.

La liste des articles spécialisés sur lesquels l'ordonnateur ne peut procéder à des virements d'article à article est la suivante :

II – En l'absence de mention au paragraphe I ci-dessus, le budget est réputé voté par chapitre, sans vote formel sur chacun des chapitres, en fonctionnement, et en investissement sans vote formel pour les chapitres « opération d'équipement ».

III – Conformément à l'article L. 5217-10-6 du CGCT, l'assemblée délibérante autorise le président à opérer des virements de crédits de paiement de chapitre à chapitre, à l'exclusion des crédits relatifs aux dépenses de personnel, dans les limites suivantes (3) :

- Fonctionnement : 7.50%
- Investissement : 5.00%

IV – En l'absence de mention au paragraphe III ci-dessus, le président est réputé ne pas avoir reçu l'autorisation de l'assemblée délibérante de pratiquer des virements de crédits de paiement de chapitre à chapitre.

V – Les provisions sont semi-budgétaires (4).

(1) A compléter par « du chapitre » ou « de l'article ».

(2) Indiquer « avec » ou « sans » vote formel.

(3) Au maximum dans la limite de 7.5 % des dépenses réelles de chaque section.

(4) A compléter par un seul des deux choix suivants, selon les dispositions législatives et réglementaires applicables à la collectivité :

- semi budgétaire ;

- budgétaire par délibération N°... du ...

## II – EXECUTION BUDGETAIRE

### DEPENSES D'INVESTISSEMENT – VUE D'ENSEMBLE

Chapitre	Intitulé	Prévisions (a) (BP + DM + RAR N-1)	Réalisations (mandats émis) (b)	Taux de réalisation (b/a)	Restes à réaliser au 31 /12 (1)
018	RSA	0,00	0,00	0,00	0,00
20	Immobilisations incorporelles (sauf 204)	193 806,18	40 617,82	20,96	95 787,48
204	Subventions d'équipement versées (6)	0,00	0,00	0,00	0,00
21	Immobilisations corporelles	1 728 342,26	880 869,00	50,97	107 662,68
22	Immobilisations reçues en affectation	0,00	0,00	0,00	0,00
23	Immobilisations en cours	603 904,64	442 459,82	73,27	135 266,79
	Total des opérations d'équipement (2)	3 153 052,79	2 400 655,77	76,14	0,00
<b>Total des dépenses d'équipement</b>		<b>5 679 105,87</b>	<b>3 764 602,41</b>	<b>66,29</b>	<b>338 716,95</b>
10	Dotations, fonds divers et réserves	0,00	0,00	0,00	0,00
13	Subventions d'investissement	222 896,41	222 896,41	100,00	0,00
16	Emprunts et dettes assimilées (sauf 1688 non budgétaire)	2 175 081,91	2 093 398,90	96,24	0,00
18	Cpte de liaison : affectation (BA,régie)	0,00	0,00	0,00	0,00
26	Participations et créances rattachées	0,00	0,00	0,00	0,00
27	Autres immobilisations financières	0,00	0,00	0,00	0,00
<b>Total des dépenses financières</b>		<b>2 397 978,32</b>	<b>2 316 295,31</b>	<b>96,59</b>	<b>0,00</b>
45	Chapitres d'opérations pour compte de tiers (3)	0,00	0,00	0,00	0,00
<b>Total des dépenses réelles d'investissement</b>		<b>8 077 084,19</b>	<b>6 080 897,72</b>	<b>75,29</b>	<b>338 716,95</b>
040	Opérations ordre transf. entre sections (4)	0,00	7 999,00	0,00	0,00
041	Opérations patrimoniales (5)	1 007 397,45	0,00	0,00	0,00
<b>Total des dépenses d'ordre en investissement</b>		<b>1 007 397,45</b>	<b>7 999,00</b>	<b>0,79</b>	<b>0,00</b>
<b>Total des dépenses d'investissement de l'exercice</b>		<b>9 084 481,64</b>	<b>6 088 896,72</b>	<b>67,03</b>	<b>338 716,95</b>
<b>001 Solde d'exécution négatif reporté</b>		<b>1 352 408,53</b>			
<b>Total des dépenses de la section d'investissement</b>		<b>10 436 890,17</b>	<b>6 088 896,72</b>		<b>338 716,95</b>

(1) Dépenses engagées non mandatées.

(2) Voir l'état II-C1.1 pour le détail des opérations d'équipement.

(3) Voir l'état IV-B5 pour le détail des opérations pour compte de tiers.

(4) DI 040 = RF 042

(5) DI 041 = RI 041

(6) Le chapitre 204 est un chapitre globalisé qui inclut le 204 et le 2324.

**II – EXECUTION BUDGETAIRE**  
**RECETTES D'INVESTISSEMENT – VUE D'ENSEMBLE**

Chapitre	Intitulé	Prévisions (a) (BP + DM + RAR N-1)	Réalisations (titres émis) (b)	Taux de réalisation (b/a)	Restes à réaliser au 31 /12 (1)
018	RSA	0,00	0,00	0,00	0,00
13	Subventions d'investissement	865 896,41	417 553,64	48,22	0,00
16	Emprunts et dettes assimilées	3 500 000,00	3 500 000,00	100,00	0,00
20	Immobilisations incorporelles (sauf 204)	0,00	0,00	0,00	0,00
204	Subventions d'équipement versées(8)	0,00	0,00	0,00	0,00
21	Immobilisations corporelles	0,00	0,00	0,00	0,00
22	Immobilisations reçues en affectation	0,00	0,00	0,00	0,00
23	Immobilisations en cours	0,00	0,00	0,00	0,00
10	Dotations, fonds divers et réserves	3 289 486,86	3 395 872,19	103,23	0,00
18	Cpte de liaison : affectation (BA,régie)	0,00	0,00	0,00	0,00
26	Participations et créances rattachées	0,00	0,00	0,00	0,00
27	Autres immobilisations financières	0,00	0,00	0,00	0,00
024	Produits des cessions d'immobilisations	0,00			
45	Chapitres d'opérations pour compte de tiers (2)	0,00	0,00	0,00	0,00
<b>Total des recettes réelles d'investissement</b>		<b>7 655 383,27</b>	<b>7 313 425,83</b>	<b>95,53</b>	<b>0,00</b>
021	Virement de la section de fonctionnement (3)	1 374 109,45			
040	Opérations ordre transf. entre sections (4) (5) (6)	400 000,00	374 898,34	93,72	0,00
041	Opérations patrimoniales (7)	1 007 397,45	0,00	0,00	0,00
<b>Total des recettes d'ordre en investissement</b>		<b>2 781 506,90</b>	<b>374 898,34</b>	<b>13,48</b>	<b>0,00</b>
<b>Total des recettes d'investissement de l'exercice</b>		<b>10 436 890,17</b>	<b>7 688 324,17</b>	<b>73,66</b>	<b>0,00</b>
<b>001 Solde d'exécution positif reporté</b>		<b>0,00</b>			
<b>Total des recettes de la section d'investissement</b>		<b>10 436 890,17</b>	<b>7 688 324,17</b>		<b>0,00</b>

(1) Recettes justifiées non titrées.

(2) Voir l'état IV-B5 pour le détail des opérations pour compte de tiers.

(3) Pour mémoire, crédits ouverts au budget mais ne faisant pas l'objet d'émission de titres (opérations sans réalisation).

(4) DI 040 = RF 042

(5) Les comptes 15, 29, 39, 49 et 59 peuvent figurer dans le détail du chapitre si la collectivité a opté pour le régime des provisions budgétaires, conformément aux dispositions législatives et réglementaires applicables.

(6) Aucune prévision budgétaire ne doit figurer à l'article 192 (cf. chapitre 024 « produit des cessions d'immobilisations »).

(7) DI 041 = RI 041

(8) Le chapitre 204 est un chapitre globalisé qui inclut le 204 et le 2324

**II – EXECUTION BUDGETAIRE**  
**DEPENSES DE FONCTIONNEMENT – VUE D'ENSEMBLE**

Chapitre	Intitulé	Prévisions (a) (BP + DM + RAR N-1)	Réalisations Mandats émis	Rattachements (c)	Total réalisations (d = b+c)	Taux de réalisation (d/a)	Restes à réaliser au 31/12 (1)
011	Charges à caractère général (3)	3 166 885,44	2 760 044,61	177 611,54	2 937 656,15	92,76	0,00
012	Charges de personnel et frais assimilés (3)	6 600 000,00	6 493 105,10	0,00	6 493 105,10	98,38	0,00
014	Atténuations de produits	130 000,00	115 103,00	0,00	115 103,00	88,54	0,00
016	APA	0,00	0,00	0,00	0,00	0,00	0,00
017	RSA / Régularisations de RMI	0,00	0,00	0,00	0,00	0,00	0,00
65	Autres charges de gestion courante (sauf 6586)	1 390 760,00	1 390 016,82	0,00	1 390 016,82	99,95	0,00
6586	Frais fonctionnement des groupes d'élus	0,00	0,00	0,00	0,00	0,00	0,00
<b>Total des dépenses de gestion des services</b>		<b>11 287 645,44</b>	<b>10 758 269,53</b>	<b>177 611,54</b>	<b>10 935 881,07</b>	<b>96,88</b>	<b>0,00</b>
66	Charges financières	282 373,11	275 944,65	0,00	275 944,65	97,72	0,00
67	Charges spécifiques	251 492,70	21 562,53	0,00	21 562,53	8,57	0,00
68	Dotations aux provisions, dépréciations (semi-budgétaires)	217 174,34	211 174,34	0,00	211 174,34	97,24	0,00
<b>Total des dépenses réelles et mixtes</b>		<b>12 038 685,59</b>	<b>11 266 951,05</b>	<b>177 611,54</b>	<b>11 444 562,59</b>	<b>95,06</b>	<b>0,00</b>
023	<i>Virement à la section d'investissement</i>	<i>1 374 109,45</i>					
042	<i>Opérations ordre transf. entre sections (2)</i>	<i>400 000,00</i>	<i>374 898,34</i>	<i>0,00</i>	<i>374 898,34</i>	<i>93,72</i>	<i>0,00</i>
043	<i>Opérations ordre intérieur de la section</i>	<i>0,00</i>	<i>0,00</i>	<i>0,00</i>	<i>0,00</i>	<i>0,00</i>	<i>0,00</i>
<b>Total des dépenses d'ordre de fonctionnement (3)</b>		<b>1 774 109,45</b>	<b>374 898,34</b>	<b>0,00</b>	<b>374 898,34</b>	<b>21,13</b>	<b>0,00</b>
<b>Total des dépenses de fonctionnement de l'exercice</b>		<b>13 812 795,04</b>	<b>11 641 849,39</b>	<b>177 611,54</b>	<b>11 819 460,93</b>	<b>85,57</b>	<b>0,00</b>
<b>002 Déficit de fonctionnement reporté de N-1</b>		<b>0,00</b>					
<b>Total des dépenses de la section de fonctionnement</b>		<b>13 812 795,04</b>	<b>11 641 849,39</b>	<b>177 611,54</b>	<b>11 819 460,93</b>		<b>0,00</b>

(1) Dépenses engagées non mandatées.

(2) Les comptes 68 peuvent figurer dans le détail du chapitre si la collectivité a opté pour le régime des provisions budgétaires, conformément aux dispositions législatives et réglementaires applicables.  
(3) DF 042 = RI 040 ; DF 043 = RF 043

Envoyé en préfecture le 11/02/2025

Reçu en préfecture le 11/02/2025

Publié le



ID : 069-216900969-20250207-DEL\_25\_002-DE





**II – EXECUTION BUDGETAIRE**  
**RECETTES DE FONCTIONNEMENT – VUE D’ENSEMBLE**

Chapitre	Intitulé	Prévisions (a) (BP + DM + RAR N-1)	Réalisations Titres émis (b)	Rattachements (c)	Total réalisations (d = b+c)	Taux de réalisation (d/a)	Restes à réaliser au 31 /12 (1)
013	Atténuations de charges	40 000,00	9 368,96	0,00	9 368,96	23,42	0,00
016	APA	0,00	0,00	0,00	0,00	0,00	0,00
017	RSA / Régularisations de RMI	0,00	0,00	0,00	0,00	0,00	0,00
70	Prod. services, domaine, ventes diverses	895 000,00	991 334,92	0,00	991 334,92	110,76	0,00
73	Impôts et taxes (sauf 731)	1 967 726,00	1 945 380,00	0,00	1 945 380,00	98,86	0,00
731	Fiscalité locale	7 808 774,92	7 813 515,31	0,00	7 813 515,31	100,06	0,00
74	Dotations et participations	2 806 294,12	2 755 052,82	0,00	2 755 052,82	98,17	0,00
75	Autres produits de gestion courante	215 000,00	245 548,74	0,00	245 548,74	114,21	0,00
<b>Total des recettes de gestion des services</b>		<b>13 732 795,04</b>	<b>13 760 200,75</b>	<b>0,00</b>	<b>13 760 200,75</b>	<b>100,20</b>	<b>0,00</b>
76	Produits financiers	0,00	22 587,50	0,00	22 587,50	0,00	0,00
77	Produits spécifiques	0,00	154 101,74	0,00	154 101,74	0,00	0,00
78	Reprises amort., dépréciations, prov. (semi-budgétaires)	0,00	0,00	0,00	0,00	0,00	0,00
<b>Total des recettes réelles et mixtes</b>		<b>13 732 795,04</b>	<b>13 936 889,99</b>	<b>0,00</b>	<b>13 936 889,99</b>	<b>101,49</b>	<b>0,00</b>
042	Opérations ordre transf. entre sections (2)	80 000,00	34 150,00	0,00	34 150,00	42,69	0,00
043	Opérations ordre intérieur de la section	0,00	0,00	0,00	0,00	0,00	0,00
<b>Total des recettes d'ordre (3)</b>		<b>80 000,00</b>	<b>34 150,00</b>	<b>0,00</b>	<b>34 150,00</b>	<b>42,69</b>	<b>0,00</b>
<b>Total des recettes de fonctionnement de l'exercice</b>		<b>13 812 795,04</b>	<b>13 971 039,99</b>	<b>0,00</b>	<b>13 971 039,99</b>	<b>101,15</b>	<b>0,00</b>
<b>002 Excédent de fonctionnement reporté de N-1</b>		<b>0,00</b>					
<b>Total des recettes de la section de fonctionnement</b>		<b>13 812 795,04</b>	<b>13 971 039,99</b>	<b>0,00</b>	<b>13 971 039,99</b>		<b>0,00</b>

(1) Recettes justifiées non titrées.

(2) Les comptes 78 peuvent figurer dans le détail du chapitre si la collectivité a opté pour le régime des provisions budgétaires, conformément aux dispositions législatives et réglementaires applicables.

(3) RF 042 = DI 040

## II - EXÉCUTION BUDGÉTAIRE

## Dépenses d'investissement - Vue détaillée

Chapitre / Article	Intitulé	Prévisions (a)	Émissions (b)	Annulations (c)	Réalisations nettes (d=b-c)	Solde prévisions / réalisations (a-d)
total chapitre 018	RSA					
202	Frais d'études, d'élaboration, de modifications et de révisions des documents d'urbanisme		9 624,00		9 624,00	
2031	Frais d'études		45 616,49		45 616,49	
2051	Concessions et droits similaires		1 248,00		1 248,00	
total chapitre 20	Immobilisations incorporelles (sauf 204)	306 906,18	56 488,49		56 488,49	250 417,69
total chapitre 204	Subventions d'équipement versées					
2111	Terrains nus		11 000,00		11 000,00	
2121	Plantations d'arbres et d'arbustes		73 910,01		73 910,01	
2128	Autres agencements et aménagements		191 987,33		191 987,33	
21311	Bâtiments administratifs		27 524,82		27 524,82	
21312	Bâtiments scolaires		51 727,20		51 727,20	
21318	Autres bâtiments publics		152 674,36		152 674,36	
21321	Immeubles de rapport		39 141,00		39 141,00	
21351	Bâtiments publics		699,34		699,34	
2138	Autres constructions		30 300,00		30 300,00	
2142	Constructions sur sol d'autrui - Immeubles de rapport		18 741,00	18 741,00		
21533	Réseaux câblés		2 350,99		2 350,99	
21568	Autre matériel et outillage d'incendie et de défense civile		6 094,13		6 094,13	
21578	Autre matériel technique		3 315,47		3 315,47	
21828	Autres matériels de transport		128 986,00		128 986,00	
21831	Matériel informatique scolaire		5 478,00		5 478,00	
21838	Autre matériel informatique		12 644,41		12 644,41	
21841	Matériel de bureau et mobilier scolaires		22 528,13		22 528,13	
21848	Autres matériels de bureau et mobiliers		2 735,53		2 735,53	
2185	Matériel de téléphonie		4 223,36		4 223,36	

## II - EXÉCUTION BUDGÉTAIRE

## Dépenses d'investissement - Vue détaillée

Chapitre / Article	Intitulé	Prévisions (a)	Émissions (b)	Annulations (c)	Réalisations nettes (d=b-c)	Solde prévisions / réalisations (a-d)
2188	Autres		87 397,92		87 397,92	
total chapitre 21	Immobilisations corporelles	1 728 342,26	873 459,00	18 741,00	854 718,00	873 624,26
total chapitre 22	Immobilisations reçues en affectation					
2312	Agencements et aménagements de terrains		52 214,68	36 870,00	15 344,68	
2313	Constructions		2 851 811,43	39 911,19	2 811 900,24	
total chapitre 23	Immobilisations en cours (sauf 2324)	3 563 857,43	2 904 026,11	76 781,19	2 827 244,92	736 612,51
<b>Total des dépenses d'équipement</b>		<b>5 599 105,87</b>	<b>3 833 973,60</b>	<b>95 522,19</b>	<b>3 738 451,41</b>	<b>1 860 654,46</b>
total chapitre 10	Dotations, fonds divers et réserves					
1312	Régions		6 847,00		6 847,00	
13172	FEDER		207 387,41		207 387,41	
1335	Amendes de radars automatiques et amendes de police		8 662,00		8 662,00	
total chapitre 13	Subventions d'investissement	222 896,41	222 896,41		222 896,41	
1641	Emprunts en euros		1 906 916,81	11 366,15	1 895 550,66	
165	Dépôts et cautionnements reçus		590,00		590,00	
1675	Dettes afférentes aux marchés publics de travaux et aux marchés de partenariat		197 258,24		197 258,24	
total chapitre 16	Emprunts et dettes assimilées (sauf 1688 non budgétaire)	2 175 081,91	2 104 765,05	11 366,15	2 093 398,90	81 683,01
total chapitre 18	Compte de liaison : affectation (budgets annexes - régies non personnalisées)					
total chapitre 26	Participations et créances rattachées à des participations					
total chapitre 27	Autres immobilisations financières					
<b>Total des dépenses financières</b>		<b>2 397 978,32</b>	<b>2 327 661,46</b>	<b>11 366,15</b>	<b>2 316 295,31</b>	<b>81 683,01</b>
total	Chapitres d'opérations pour compte de tiers					
<b>Total des dépenses réelles d'investissement</b>		<b>7 997 084,19</b>	<b>6 161 635,06</b>	<b>106 888,34</b>	<b>6 054 746,72</b>	<b>1 942 337,47</b>

## II - EXÉCUTION BUDGÉTAIRE

## Dépenses d'investissement - Vue détaillée

Chapitre / Article	Intitulé	Prévisions (a)	Émissions (b)	Annulations (c)	Réalisations nettes (d=b-c)	Solde prévisions / réalisations (a-d)
13911	État et établissements nationaux		5 125,00		5 125,00	
13912	Régions		874,00		874,00	
192	Plus ou moins-values sur cessions d'immobilisations		2 000,00		2 000,00	
2128	Autres agencements et aménagements		15 791,15		15 791,15	
21312	Bâtiments scolaires		10 359,85		10 359,85	
total chapitre 040	Opérations d'ordre de transferts entre sections	82 000,00	34 150,00		34 150,00	47 850,00
total chapitre 041	Opérations patrimoniales	1 007 397,45				1 007 397,45
<b>Total des dépenses d'ordre en investissement</b>		<b>1 089 397,45</b>	<b>34 150,00</b>		<b>34 150,00</b>	<b>1 055 247,45</b>
<b>Total des dépenses d'investissement de l'exercice</b>		<b>9 086 481,64</b>	<b>6 195 785,06</b>	<b>106 888,34</b>	<b>6 088 896,72</b>	<b>2 997 584,92</b>
001 Solde d'exécution de la section d'investissement reporté		1 352 408,53				
<b>Total des dépenses de la section d'investissement</b>		<b>10 438 890,17</b>	<b>6 195 785,06</b>	<b>106 888,34</b>	<b>6 088 896,72</b>	<b>4 349 993,45</b>

## II - EXÉCUTION BUDGÉTAIRE

## Recettes d'investissement - Vue détaillée

Chapitre / Article	Intitulé	Prévisions (a)	Émissions (b)	Annulations (c)	Réalisations nettes (d=b-c)	Solde prévisions / réalisations (a-d)
total chapitre 018	RSA					
1312	Régions		17 628,58		17 628,58	
1321	État et établissements nationaux		159 766,65		159 766,65	
1322	Régions		32 771,00		32 771,00	
13272	FEDER		207 387,41		207 387,41	
total chapitre 13	Subventions d'investissement	865 896,41	417 553,64		417 553,64	448 342,77
1641	Emprunts en euros		3 500 000,00		3 500 000,00	
total chapitre 16	Emprunts et dettes assimilées	3 500 000,00	3 500 000,00		3 500 000,00	
total chapitre 20	Immobilisations incorporelles (sauf 204)					
total chapitre 204	Subventions d'équipement versées					
total chapitre 21	Immobilisations corporelles					
total chapitre 22	Immobilisations reçues en affectation					
total chapitre 23	Immobilisations en cours (sauf 2324)					
10222	F.C.T.V.A.		937 881,19		937 881,19	
10226	Taxe d'aménagement		109 786,00		109 786,00	
1068	Excédents de fonctionnement capitalisés		2 348 205,00		2 348 205,00	
total chapitre 10	Dotations, fonds divers et réserves	3 289 486,86	3 395 872,19		3 395 872,19	-106 385,33
total chapitre 18	Compte de liaison : affectation (budgets annexes - régies non personnalisées)					
total chapitre 26	Participations et créances rattachées à des participations					
total chapitre 27	Autres immobilisations financières					
total chapitre 024	Produits des cessions d'immobilisations	-49 950,00				
total	Chapitres d'opérations pour compte de tiers					
<b>Total des recettes réelles d'investissement</b>		<b>7 605 433,27</b>	<b>7 313 425,83</b>		<b>7 313 425,83</b>	<b>292 007,44</b>
total chapitre 021	Virement de la section de fonctionnement	1 374 109,45				
192	Plus ou moins-values sur cessions d'immobilisations		24 593,00		24 593,00	

## II - EXÉCUTION BUDGÉTAIRE

## Recettes d'investissement - Vue détaillée

Chapitre / Article	Intitulé	Prévisions (a)	Émissions (b)	Annulations (c)	Réalisations nettes (d=b-c)	Solde prévisions / réalisations (a-d)
21828	Autres matériels de transport		27 357,00		27 357,00	
2802	Frais d'études, d'élaboration, de modifications et de révisions des documents d'urbanisme		582,00		582,00	
28031	Frais d'études		6 600,00		6 600,00	
28041411	Biens mobiliers, matériel et études		800,00		800,00	
28041512	Bâtiments et installations		4 000,00		4 000,00	
2805	Concessions et droits similaires, brevets, licences, droits et valeurs similaires		8 910,30		8 910,30	
28088	Autres immobilisations incorporelles		6 000,00		6 000,00	
28121	Plantations d'arbres et d'arbustes		15 054,71		15 054,71	
28128	Autres agencements et aménagements		2 470,00		2 470,00	
281321	Immeubles de rapport		51 907,00		51 907,00	
281351	Bâtiments publics		1 402,00	56,00	1 346,00	
281352	Bâtiments privés		56,00		56,00	
28138	Autres constructions		1 894,00		1 894,00	
281568	Autre matériel et outillage d'incendie et de défense civile		62,00		62,00	
281578	Autre matériel technique		1 894,00	1 894,00		
28158	Autres installations, matériel et outillage techniques		2 258,64		2 258,64	
281828	Autres matériels de transport		33 541,76		33 541,76	
281831	Matériel informatique scolaire		8 715,00	4 477,00	4 238,00	
281838	Autre matériel informatique		22 808,52	4 069,76	18 738,76	
281841	Matériel de bureau et mobilier scolaires		15 382,43		15 382,43	
281848	Autres matériels de bureau et mobiliers		43 104,90	2 072,06	41 032,84	
28185	Matériel de téléphonie		2 904,76		2 904,76	
28188	Autres		105 169,14		105 169,14	
total chapitre 040	Opérations d'ordre de transferts entre sections	451 950,00	387 467,16	12 568,82	374 898,34	77 051,66
total chapitre 041	Opérations patrimoniales	1 007 397,45				1 007 397,45

## II - EXÉCUTION BUDGÉTAIRE

## Recettes d'investissement - Vue détaillée

Chapitre / Article	Intitulé	Prévisions (a)	Émissions (b)	Annulations (c)	Réalisations nettes (d=b-c)	Solde prévisions / réalisations (a-d)
<i>Total des recettes d'ordre en investissement</i>		2 833 456,90	387 467,16	12 568,82	374 898,34	2 458 558,56
Total des recettes d'investissement de l'exercice		10 438 890,17	7 700 892,99	12 568,82	7 688 324,17	2 750 566,00
001 Solde d'exécution de la section d'investissement reporté						
Total des recettes de la section d'investissement		10 438 890,17	7 700 892,99	12 568,82	7 688 324,17	2 750 566,00

**II – EXECUTION BUDGETAIRE**  
**OPERATIONS D'EQUIPEMENT – DETAIL DES CHAPITRES ET ARTICLES**

**OPERATIONS D'EQUIPEMENT N° : 1001(1)**  
**LIBELLE : POLE ENFANCE**

Chap./ art. (2)	Libellé	Eléments afférents à l'exercice				Pour mémoire
		Prévisions (a)	Réalisations Mandats émis (b)	Taux de réalisation (b/a)	Restes à réaliser au 31 /12 (3)	Cumul des réalisations (4)
<b>DEPENSES</b>		0,00	A 0,00	0,00	0,00	B 5 703 311,99
<b>Total chapitre 20</b>	<b>Immobilisations incorporelles (sauf 204)</b>	0,00	0,00	0,00	0,00	704 108,19
2031	Frais d'études	0,00	0,00		0,00	704 108,19
<b>Total chapitre 204</b>	<b>Subventions d'équipement versées</b>	0,00	0,00	0,00	0,00	0,00
<b>Total chapitre 21</b>	<b>Immobilisations corporelles</b>	0,00	0,00	0,00	0,00	73 422,17
21848	Autres matériels de bureau et mobiliers	0,00	0,00		0,00	70 461,78
2188	Autres immobilisations corporelles	0,00	0,00		0,00	2 960,39
<b>Total chapitre 22</b>	<b>Immobilisations reçues en affectation</b>	0,00	0,00	0,00	0,00	0,00
<b>Total chapitre 23</b>	<b>Immobilisations en cours</b>	0,00	0,00	0,00	0,00	4 925 781,63
2312	Agencements et aménagements de terrains	0,00	0,00		0,00	9 141,00
2313	Constructions	0,00	0,00		0,00	4 889 231,95
238	Avances commandes immo corporelles	0,00	0,00		0,00	27 408,68

		Eléments afférents à l'exercice				Pour mémoire
Recettes (répartition) (pour information)	Libellé	Prévisions (a)	Réalisations Titres émis (b)	Taux de réalisation (b/a)	Restes à réaliser au 31 /12 (3)	Cumul des réalisations (4)
<b>TOTAL RECETTES AFFECTEES (5)</b>		0,00	c 0,00	0,00	0,00	D 27 539,81
Total chapitre 13	Subventions d'investissement (reçues) (sauf le 138)	0,00	0,00	0,00	0,00	0,00
Total chapitre 16	Emprunts et dettes assimilées (6)	0,00	0,00	0,00	0,00	0,00
Total chapitre 20	Immobilisations incorporelles (sauf 204)	0,00	0,00	0,00	0,00	0,00
Total chapitre 204	Subventions d'équipement versées	0,00	0,00	0,00	0,00	0,00
Total chapitre 21	Immobilisations corporelles	0,00	0,00	0,00	0,00	0,00
Total chapitre 22	Immobilisations reçues en affectation	0,00	0,00	0,00	0,00	0,00
Total chapitre 23	Immobilisations en cours	0,00	0,00	0,00	0,00	27 539,81
2313	Constructions	0,00	0,00		0,00	131,13
238	Avances commandes immo corporelles	0,00	0,00		0,00	27 408,68

Solde du financement (7)	Pour l'exercice	En cumulé
<b>Recettes – Dépenses</b>	<b>C - A</b> 0,00	<b>D - B</b> -5 675 772,18

(1) Ouvrir une page par chapitre d'opération.

(2) Détailler les articles utilisés conformément au plan de comptes.

(3) Dépenses engagées non mandatées ou recettes justifiées non tirées.

(4) Réalisations antérieures + réalisations de l'exercice.

(5) Exceptionnellement, les comptes 20, 204, 21, 22 et 23 sont en recettes réelles en cas de réduction ou d'annulation de mandats donnant lieu à reversement.

(6) Sauf 165, 166 et 16449.

(7) Indiquer le signe algébrique.

**II – EXECUTION BUDGETAIRE****OPERATIONS D'EQUIPEMENT – DETAIL DES CHAPITRES ET ARTICLES****OPERATIONS D'EQUIPEMENT N° : 1002(1)  
LIBELLE : VESTIAIRES STADE**

Chap./ art. (2)	Libellé	Éléments afférents à l'exercice				Pour mémoire
		Prévisions (a)	Réalisations Mandats émis (b)	Taux de réalisation (b/a)	Restes à réaliser au 31 /12 (3)	Cumul des réalisations (4)
<b>DEPENSES</b>		0,00	A 0,00	0,00	0,00	B 1 193 171,42
<b>Total chapitre 20</b>	<b>Immobilisations incorporelles (sauf 204)</b>	0,00	0,00	0,00	0,00	3 211,20
2031	Frais d'études	0,00	0,00		0,00	3 211,20
<b>Total chapitre 204</b>	<b>Subventions d'équipement versées</b>	0,00	0,00	0,00	0,00	0,00
<b>Total chapitre 21</b>	<b>Immobilisations corporelles</b>	0,00	0,00	0,00	0,00	0,00
<b>Total chapitre 22</b>	<b>Immobilisations reçues en affectation</b>	0,00	0,00	0,00	0,00	0,00
<b>Total chapitre 23</b>	<b>Immobilisations en cours</b>	0,00	0,00	0,00	0,00	1 189 960,22
2313	Constructions	0,00	0,00		0,00	1 185 416,48
238	Avances commandes immo corporelles	0,00	0,00		0,00	4 543,74

		Eléments afférents à l'exercice				Pour mémoire
Recettes (répartition) (pour information)	Libellé	Prévisions (a)	Réalisations Titres émis (b)	Taux de réalisation (b/a)	Restes à réaliser au 31 /12 (3)	Cumul des réalisations (4)
<b>TOTAL RECETTES AFFECTEES (5)</b>		0,00	<b>c</b> 0,00	0,00	0,00	<b>d</b> 0,00
Total chapitre 13	Subventions d'investissement (reçues) (sauf le 138)	0,00	0,00	0,00	0,00	0,00
Total chapitre 16	Emprunts et dettes assimilées (6)	0,00	0,00	0,00	0,00	0,00
Total chapitre 20	Immobilisations incorporelles (sauf 204)	0,00	0,00	0,00	0,00	0,00
Total chapitre 204	Subventions d'équipement versées	0,00	0,00	0,00	0,00	0,00
Total chapitre 21	Immobilisations corporelles	0,00	0,00	0,00	0,00	0,00
Total chapitre 22	Immobilisations reçues en affectation	0,00	0,00	0,00	0,00	0,00
Total chapitre 23	Immobilisations en cours	0,00	0,00	0,00	0,00	0,00

Solde du financement (7)	Pour l'exercice	En cumulé
<b>Recettes – Dépenses</b>	<b>C - A</b> 0,00	<b>D - B</b> -1 193 171,42

(1) Ouvrir une page par chapitre d'opération.

(2) Détailler les articles utilisés conformément au plan de comptes.

(3) Dépenses engagées non mandatées ou recettes justifiées non tirées.

(4) Réalisations antérieures + réalisations de l'exercice.

(5) Exceptionnellement, les comptes 20, 204, 21, 22 et 23 sont en recettes réelles en cas de réduction ou d'annulation de mandats donnant lieu à reversement.

(6) Sauf 165, 166 et 16449.

(7) Indiquer le signe algébrique.

**II – EXECUTION BUDGETAIRE**

**OPERATIONS D'EQUIPEMENT – DETAIL DES CHAPITRES ET ARTICLES**

**OPERATIONS D'EQUIPEMENT N° : 1003(1)  
LIBELLE : RENOVATION ECOLE PASTEUR**

Chap./ art. (2)	Libellé	Eléments afférents à l'exercice				Pour mémoire
		Prévisions (a)	Réalisations Mandats émis (b)	Taux de réalisation (b/a)	Restes à réaliser au 31 /12 (3)	Cumul des réalisations (4)
<b>DEPENSES</b>		2 427 453,42	A 2 283 908,66	0,00	0,00	B 8 932 207,24
<b>Total chapitre 20</b>	<b>Immobilisations incorporelles (sauf 204)</b>	60 000,00	0,00	0,00	0,00	315 545,98
2031	Frais d'études	60 000,00	0,00		0,00	315 545,98
<b>Total chapitre 204</b>	<b>Subventions d'équipement versées</b>	0,00	0,00	0,00	0,00	0,00
<b>Total chapitre 21</b>	<b>Immobilisations corporelles</b>	0,00	0,00	0,00	0,00	0,00
<b>Total chapitre 22</b>	<b>Immobilisations reçues en affectation</b>	0,00	0,00	0,00	0,00	0,00
<b>Total chapitre 23</b>	<b>Immobilisations en cours</b>	2 367 453,42	2 283 908,66	0,00	0,00	8 616 661,26
2313	Constructions	2 367 453,42	2 283 908,66		0,00	8 616 661,26

		Eléments afférents à l'exercice				Pour mémoire
Recettes (répartition) (pour information)	Libellé	Prévisions (a)	Réalisations Titres émis (b)	Taux de réalisation (b/a)	Restes à réaliser au 31 /12 (3)	Cumul des réalisations (4)
<b>TOTAL RECETTES AFFECTEES (5)</b>		0,00	<b>c</b> 0,00	0,00	0,00	<b>d</b> 0,00
Total chapitre 13	Subventions d'investissement (reçues) (sauf le 138)	0,00	0,00	0,00	0,00	0,00
Total chapitre 16	Emprunts et dettes assimilées (6)	0,00	0,00	0,00	0,00	0,00
Total chapitre 20	Immobilisations incorporelles (sauf 204)	0,00	0,00	0,00	0,00	0,00
Total chapitre 204	Subventions d'équipement versées	0,00	0,00	0,00	0,00	0,00
Total chapitre 21	Immobilisations corporelles	0,00	0,00	0,00	0,00	0,00
Total chapitre 22	Immobilisations reçues en affectation	0,00	0,00	0,00	0,00	0,00
Total chapitre 23	Immobilisations en cours	0,00	0,00	0,00	0,00	0,00

Solde du financement (7)	Pour l'exercice	En cumulé
<b>Recettes – Dépenses</b>	<b>C - A</b> -2 283 908,66	<b>D - B</b> -8 932 207,24

(1) Ouvrir une page par chapitre d'opération.

(2) Détailler les articles utilisés conformément au plan de comptes.

(3) Dépenses engagées non mandatées ou recettes justifiées non tirées.

(4) Réalisations antérieures + réalisations de l'exercice.

(5) Exceptionnellement, les comptes 20, 204, 21, 22 et 23 sont en recettes réelles en cas de réduction ou d'annulation de mandats donnant lieu à reversement.

(6) Sauf 165, 166 et 16449.

(7) Indiquer le signe algébrique.

**II – EXECUTION BUDGETAIRE****OPERATIONS D'EQUIPEMENT – DETAIL DES CHAPITRES ET ARTICLES****OPERATIONS D'EQUIPEMENT N° : 1004(1)  
LIBELLE : RENOVATION EGLISE ST PIERRE**

Chap./ art. (2)	Libellé	Eléments afférents à l'exercice				Pour mémoire
		Prévisions (a)	Réalisations Mandats émis (b)	Taux de réalisation (b/a)	Restes à réaliser au 31 /12 (3)	Cumul des réalisations (4)
<b>DEPENSES</b>		107 500,00	A 0,00	0,00	0,00	B 129 253,34
<b>Total chapitre 20</b>	<b>Immobilisations incorporelles (sauf 204)</b>	17 500,00	0,00	0,00	0,00	15 686,40
2031	Frais d'études	17 500,00	0,00		0,00	15 686,40
<b>Total chapitre 204</b>	<b>Subventions d'équipement versées</b>	0,00	0,00	0,00	0,00	0,00
<b>Total chapitre 21</b>	<b>Immobilisations corporelles</b>	0,00	0,00	0,00	0,00	0,00
<b>Total chapitre 22</b>	<b>Immobilisations reçues en affectation</b>	0,00	0,00	0,00	0,00	0,00
<b>Total chapitre 23</b>	<b>Immobilisations en cours</b>	90 000,00	0,00	0,00	0,00	113 566,94
2313	Constructions	90 000,00	0,00		0,00	113 566,94

		Eléments afférents à l'exercice				Pour mémoire
Recettes (répartition) (pour information)	Libellé	Prévisions (a)	Réalisations Titres émis (b)	Taux de réalisation (b/a)	Restes à réaliser au 31 /12 (3)	Cumul des réalisations (4)
<b>TOTAL RECETTES AFFECTEES (5)</b>		0,00	<b>c</b> 0,00	0,00	0,00	<b>d</b> 0,00
Total chapitre 13	Subventions d'investissement (reçues) (sauf le 138)	0,00	0,00	0,00	0,00	0,00
Total chapitre 16	Emprunts et dettes assimilées (6)	0,00	0,00	0,00	0,00	0,00
Total chapitre 20	Immobilisations incorporelles (sauf 204)	0,00	0,00	0,00	0,00	0,00
Total chapitre 204	Subventions d'équipement versées	0,00	0,00	0,00	0,00	0,00
Total chapitre 21	Immobilisations corporelles	0,00	0,00	0,00	0,00	0,00
Total chapitre 22	Immobilisations reçues en affectation	0,00	0,00	0,00	0,00	0,00
Total chapitre 23	Immobilisations en cours	0,00	0,00	0,00	0,00	0,00

Solde du financement (7)	Pour l'exercice	En cumulé
<b>Recettes – Dépenses</b>	<b>C - A</b> 0,00	<b>D - B</b> -129 253,34

(1) Ouvrir une page par chapitre d'opération.

(2) Détailler les articles utilisés conformément au plan de comptes.

(3) Dépenses engagées non mandatées ou recettes justifiées non tirées.

(4) Réalisations antérieures + réalisations de l'exercice.

(5) Exceptionnellement, les comptes 20, 204, 21, 22 et 23 sont en recettes réelles en cas de réduction ou d'annulation de mandats donnant lieu à reversement.

(6) Sauf 165, 166 et 16449.

(7) Indiquer le signe algébrique.

**II – EXECUTION BUDGETAIRE****OPERATIONS D'EQUIPEMENT – DETAIL DES CHAPITRES ET ARTICLES****OPERATIONS D'EQUIPEMENT N° : 1005(1)  
LIBELLE : RENOVATION CENTRE CHERVET**

Chap./ art. (2)	Libellé	Eléments afférents à l'exercice				Pour mémoire
		Prévisions (a)	Réalisations Mandats émis (b)	Taux de réalisation (b/a)	Restes à réaliser au 31 /12 (3)	Cumul des réalisations (4)
<b>DEPENSES</b>		318 099,37	A 105 407,11	0,00	0,00	B 371 017,83
<b>Total chapitre 20</b>	<b>Immobilisations incorporelles (sauf 204)</b>	5 600,00	4 530,67	0,00	0,00	17 028,90
2031	Frais d'études	5 600,00	4 530,67		0,00	17 028,90
<b>Total chapitre 204</b>	<b>Subventions d'équipement versées</b>	0,00	0,00	0,00	0,00	0,00
<b>Total chapitre 21</b>	<b>Immobilisations corporelles</b>	0,00	0,00	0,00	0,00	0,00
<b>Total chapitre 22</b>	<b>Immobilisations reçues en affectation</b>	0,00	0,00	0,00	0,00	0,00
<b>Total chapitre 23</b>	<b>Immobilisations en cours</b>	312 499,37	100 876,44	0,00	0,00	353 988,93
2313	Constructions	312 499,37	100 876,44		0,00	353 988,93

		Eléments afférents à l'exercice				Pour mémoire
Recettes (répartition) (pour information)	Libellé	Prévisions (a)	Réalisations Titres émis (b)	Taux de réalisation (b/a)	Restes à réaliser au 31 /12 (3)	Cumul des réalisations (4)
<b>TOTAL RECETTES AFFECTEES (5)</b>		0,00	<b>c</b> 0,00	0,00	0,00	<b>d</b> 0,00
Total chapitre 13	Subventions d'investissement (reçues) (sauf le 138)	0,00	0,00	0,00	0,00	0,00
Total chapitre 16	Emprunts et dettes assimilées (6)	0,00	0,00	0,00	0,00	0,00
Total chapitre 20	Immobilisations incorporelles (sauf 204)	0,00	0,00	0,00	0,00	0,00
Total chapitre 204	Subventions d'équipement versées	0,00	0,00	0,00	0,00	0,00
Total chapitre 21	Immobilisations corporelles	0,00	0,00	0,00	0,00	0,00
Total chapitre 22	Immobilisations reçues en affectation	0,00	0,00	0,00	0,00	0,00
Total chapitre 23	Immobilisations en cours	0,00	0,00	0,00	0,00	0,00

Solde du financement (7)	Pour l'exercice	En cumulé
<b>Recettes – Dépenses</b>	<b>C - A</b> -105 407,11	<b>D - B</b> -371 017,83

(1) Ouvrir une page par chapitre d'opération.

(2) Détailler les articles utilisés conformément au plan de comptes.

(3) Dépenses engagées non mandatées ou recettes justifiées non tirées.

(4) Réalisations antérieures + réalisations de l'exercice.

(5) Exceptionnellement, les comptes 20, 204, 21, 22 et 23 sont en recettes réelles en cas de réduction ou d'annulation de mandats donnant lieu à reversement.

(6) Sauf 165, 166 et 16449.

(7) Indiquer le signe algébrique.

**II – EXECUTION BUDGETAIRE**  
**OPERATIONS D'EQUIPEMENT – DETAIL DES CHAPITRES ET ARTICLES**

**OPERATIONS D'EQUIPEMENT N° : 1006(1)**  
**LIBELLE : FAVIER**

Chap./ art. (2)	Libellé	Eléments afférents à l'exercice				Pour mémoire
		Prévisions (a)	Réalisations Mandats émis (b)	Taux de réalisation (b/a)	Restes à réaliser au 31 /12 (3)	Cumul des réalisations (4)
<b>DEPENSES</b>		300 000,00	A 11 340,00	0,00	0,00	B 11 340,00
<b>Total chapitre 20</b>	<b>Immobilisations incorporelles (sauf 204)</b>	30 000,00	11 340,00	0,00	0,00	11 340,00
2031	Frais d'études	30 000,00	11 340,00		0,00	11 340,00
<b>Total chapitre 204</b>	<b>Subventions d'équipement versées</b>	0,00	0,00	0,00	0,00	0,00
<b>Total chapitre 21</b>	<b>Immobilisations corporelles</b>	0,00	0,00	0,00	0,00	0,00
<b>Total chapitre 22</b>	<b>Immobilisations reçues en affectation</b>	0,00	0,00	0,00	0,00	0,00
<b>Total chapitre 23</b>	<b>Immobilisations en cours</b>	270 000,00	0,00	0,00	0,00	0,00
2313	Constructions	270 000,00	0,00		0,00	0,00

		Eléments afférents à l'exercice				Pour mémoire
Recettes (répartition) (pour information)	Libellé	Prévisions (a)	Réalisations Titres émis (b)	Taux de réalisation (b/a)	Restes à réaliser au 31 /12 (3)	Cumul des réalisations (4)
<b>TOTAL RECETTES AFFECTEES (5)</b>		0,00	<b>c</b> 0,00	0,00	0,00	<b>d</b> 0,00
Total chapitre 13	Subventions d'investissement (reçues) (sauf le 138)	0,00	0,00	0,00	0,00	0,00
Total chapitre 16	Emprunts et dettes assimilées (6)	0,00	0,00	0,00	0,00	0,00
Total chapitre 20	Immobilisations incorporelles (sauf 204)	0,00	0,00	0,00	0,00	0,00
Total chapitre 204	Subventions d'équipement versées	0,00	0,00	0,00	0,00	0,00
Total chapitre 21	Immobilisations corporelles	0,00	0,00	0,00	0,00	0,00
Total chapitre 22	Immobilisations reçues en affectation	0,00	0,00	0,00	0,00	0,00
Total chapitre 23	Immobilisations en cours	0,00	0,00	0,00	0,00	0,00

Solde du financement (7)	Pour l'exercice		En cumulé	
<b>Recettes – Dépenses</b>	<b>C - A</b>	<b>-11 340,00</b>	<b>D - B</b>	<b>-11 340,00</b>

(1) Ouvrir une page par chapitre d'opération.

(2) Détailler les articles utilisés conformément au plan de comptes.

(3) Dépenses engagées non mandatées ou recettes justifiées non tirées.

(4) Réalisations antérieures + réalisations de l'exercice.

(5) Exceptionnellement, les comptes 20, 204, 21, 22 et 23 sont en recettes réelles en cas de réduction ou d'annulation de mandats donnant lieu à reversement.

(6) Sauf 165, 166 et 16449.

(7) Indiquer le signe algébrique.

## II - EXÉCUTION BUDGÉTAIRE

## Dépenses de fonctionnement - Vue détaillée

Chapitre / Article	Intitulé	Prévisions (a)	Émissions (b)	Annulations (c)	Réalisations nettes (d=b-c)	Solde prévisions / réalisations (a-d)
60268	Autres produits pharmaceutiques		1 000,22	1 000,22		
6041	Achats d'études (autres que terrains à aménager)		5 350,00	5 220,00	130,00	
6042	Achats de prestations de services (autres que terrains à aménager)		728 341,32	9 462,39	718 878,93	
60611	Eau et assainissement		38 266,91	116,38	38 150,53	
60612	Énergie - Électricité		702 686,39	155 147,72	547 538,67	
60621	Combustibles		6 996,00		6 996,00	
60622	Carburants		18 178,24		18 178,24	
60623	Alimentation		22 214,95	1 011,00	21 203,95	
60628	Autres fournitures non stockées		16 728,24		16 728,24	
60631	Fournitures d'entretien		31 348,70		31 348,70	
60632	Fournitures de petit équipement		106 733,45	7 035,57	99 697,88	
60636	Habillement et Vêtements de travail		12 442,48	2 768,83	9 673,65	
6064	Fournitures administratives		7 954,76	460,80	7 493,96	
6065	Livres, disques, cassettes ... (bibliothèques et médiathèques)		26 699,39	1 792,71	24 906,68	
60668	Autres produits pharmaceutiques		1 000,22		1 000,22	
6067	Fournitures scolaires		43 085,06	1 080,22	42 004,84	
6068	Autres matières et fournitures.		5 471,71		5 471,71	
611	Contrats de prestations de services		205 761,47	24 950,88	180 810,59	
61221	Matériel roulant		4 339,08	120,53	4 218,55	
6132	Locations immobilières		21 376,56		21 376,56	
61351	Matériel roulant		5 819,71	241,06	5 578,65	
61358	Autres		65 081,98	17 757,00	47 324,98	
614	Charges locatives et de copropriété		50 116,49		50 116,49	
61521	Terrains		5 323,48		5 323,48	
615221	Bâtiments publics		100 470,75	8 427,38	92 043,37	

## II - EXÉCUTION BUDGÉTAIRE

## Dépenses de fonctionnement - Vue détaillée

Chapitre / Article	Intitulé	Prévisions (a)	Émissions (b)	Annulations (c)	Réalisations nettes (d=b-c)	Solde prévisions / réalisations (a-d)
615232	Réseaux		497,52		497,52	
61551	Matériel roulant		47 849,59	2 190,77	45 658,82	
61558	Autres biens mobiliers		21 058,33		21 058,33	
6156	Maintenance		154 719,30	1 111,00	153 608,30	
6161	Multirisques		689,78		689,78	
6168	Autres		95 427,21		95 427,21	
6182	Documentation générale et technique		3 980,36	199,00	3 781,36	
6184	Versements à des organismes de formation		47 889,10	4 157,00	43 732,10	
6188	Autres frais divers		8 640,29		8 640,29	
62268	Autres honoraires, conseils...		58 150,79	3 390,00	54 760,79	
6228	Divers		326 618,26	290 034,37	36 583,89	
6231	Annonces et insertions		8 540,95		8 540,95	
6232	Fêtes et cérémonies		17 048,49	779,00	16 269,49	
6234	Réceptions		10 830,62	268,40	10 562,22	
6236	Catalogues et imprimés		78 173,58	4 986,60	73 186,98	
6245	Transports de personnes extérieures à la collectivité		14 028,51		14 028,51	
6247	Transports collectifs du personnel		16 500,80	1 417,00	15 083,80	
6251	Voyages, déplacements et missions		959,47		959,47	
6261	Frais d'affranchissement		10 599,26		10 599,26	
6262	Frais de télécommunications		64 544,75		64 544,75	
627	Services bancaires et assimilés.		698,45		698,45	
6281	Concours divers (cotisations...)		7 708,33		7 708,33	
6283	Frais de nettoyage des locaux		214 307,29	5 688,00	208 619,29	
62871	A la collectivité de rattachement 4		1 185,80		1 185,80	
62876	Au GFP de rattachement		23 155,00		23 155,00	
6288	Autres		2 691,59		2 691,59	

## II - EXÉCUTION BUDGÉTAIRE

## Dépenses de fonctionnement - Vue détaillée

Chapitre / Article	Intitulé	Prévisions (a)	Émissions (b)	Annulations (c)	Réalisations nettes (d=b-c)	Solde prévisions / réalisations (a-d)
63512	Taxes foncières		19 053,00		19 053,00	
6358	Autres droits		136,00		136,00	
total chapitre 011	Charges à caractère général	3 166 885,44	3 488 469,98	550 813,83	2 937 656,15	229 229,29
6218	Autre personnel extérieur		20 304,23		20 304,23	
6331	Versement mobilité		76 245,00		76 245,00	
6332	Cotisations versées au F.N.A.L.		19 033,00		19 033,00	
6336	Cotisations au CNFPT et au centre de gestion de la fonction publique territoriale		82 253,81		82 253,81	
64111	Rémunération principale		2 315 294,64		2 315 294,64	
64112	Supplément familial de traitement et indemnité de résidence		45 343,00		45 343,00	
64113	NBI		30 609,25		30 609,25	
64118	Autres indemnités.		629 500,45		629 500,45	
64131	Rémunérations		1 125 731,30		1 125 731,30	
64132	Supplément familial de traitement et indemnité de résidence		23 796,00		23 796,00	
64138	Primes et autres indemnités		334 012,49		334 012,49	
64168	Autres emplois aidés		8 980,93		8 980,93	
6417	Rémunérations des apprentis		31 419,06		31 419,06	
6451	Cotisations à l'U.R.S.S.A.F.		797 963,00		797 963,00	
6453	Cotisations aux caisses de retraite		812 567,55		812 567,55	
6454	Cotisations aux A.S.S.E.D.I.C		60 493,00		60 493,00	
6455	Cotisations pour assurance du personnel		56 399,13		56 399,13	
6458	Cotisations aux autres organismes sociaux.		8 978,48		8 978,48	
6475	Médecine du travail, pharmacie		15 406,72	1 225,94	14 180,78	
total chapitre 012	Charges de personnel et frais assimilés	6 600 000,00	6 494 331,04	1 225,94	6 493 105,10	106 894,90
7392221	Fonds de péréquation des ressources communales et intercommunales		115 103,00		115 103,00	

## II - EXÉCUTION BUDGÉTAIRE

## Dépenses de fonctionnement - Vue détaillée

Chapitre / Article	Intitulé	Prévisions (a)	Émissions (b)	Annulations (c)	Réalisations nettes (d=b-c)	Solde prévisions / réalisations (a-d)
total chapitre 014	Atténuations de produits	130 000,00	115 103,00		115 103,00	14 897,00
total chapitre 016	APA					
total chapitre 017	RSA/Régularisations de RMI					
65131	Bourses		4 750,00		4 750,00	
65132	Prix		128,01		128,01	
65311	Indemnités de fonction		116 230,66		116 230,66	
65312	Frais de mission et de déplacement		1 189,53		1 189,53	
65313	Cotisations de retraite		5 100,00		5 100,00	
65314	Cotisations de sécurité sociale - part patronale		7 930,00		7 930,00	
65316	Frais de représentation du maire		993,70		993,70	
6541	Créances admises en non-valeur		4 407,76		4 407,76	
6542	Créances éteintes		87,95		87,95	
65561	Contributions au fonds de compensation des charges territoriales (établissement public de territoire)		35 719,00		35 719,00	
65568	Autres contributions		152 206,58		152 206,58	
6558	Autres contributions obligatoires		2 339,04		2 339,04	
6568	Autres participations		34 444,33		34 444,33	
657363	CCAS/CIAS		240 000,00		240 000,00	
65741	Ménages		1 024,45		1 024,45	
65748	Autres personnes de droit privé		740 414,91		740 414,91	
65818	Autres		10 933,92		10 933,92	
6583	Intérêts moratoires et pénalités sur marchés		477,39		477,39	
65888	Autres		31 639,59		31 639,59	
total chapitre 65	Autres charges de gestion courante (sauf 6586)	1 390 760,00	1 390 016,82		1 390 016,82	743,18
total chapitre 6586	Frais de fonctionnement des groupes d'élus (1)					
<b>Total des dépenses de gestion des services</b>		<b>11 287 645,44</b>	<b>11 487 920,84</b>	<b>552 039,77</b>	<b>10 935 881,07</b>	<b>351 764,37</b>

## II - EXÉCUTION BUDGÉTAIRE

## Dépenses de fonctionnement - Vue détaillée

Chapitre / Article	Intitulé	Prévisions (a)	Émissions (b)	Annulations (c)	Réalisations nettes (d=b-c)	Solde prévisions / réalisations (a-d)
66111	Intérêts réglés à l'échéance		201 338,45	1 451,95	199 886,50	
66112	Intérêts - rattachement des ICNE		47 736,98	27 835,46	19 901,52	
6618	Intérêts des autres dettes		54 794,96		54 794,96	
6688	Autres		1 361,67		1 361,67	
total chapitre 66	Charges financières	282 373,11	305 232,06	29 287,41	275 944,65	6 428,46
673	Titres annulés (sur exercices antérieurs)		21 562,53		21 562,53	
total chapitre 67	Charges spécifiques	251 492,70	21 562,53		21 562,53	229 930,17
6815	Dotations aux provisions pour risques et charges de fonctionnement		211 174,34		211 174,34	
total chapitre 68	Dotations aux provisions	217 174,34	211 174,34		211 174,34	6 000,00
<b>Total des dépenses réelles et mixtes</b>		<b>12 038 685,59</b>	<b>12 025 889,77</b>	<b>581 327,18</b>	<b>11 444 562,59</b>	<b>594 123,00</b>
total chapitre 023	Virement à la section d'investissement	1 374 109,45				
675	Valeurs comptables des immobilisations cédées		27 357,00		27 357,00	
6761	Différences sur réalisations (positives) transférées en investissement		24 593,00		24 593,00	
6811	Dotations aux amortissements des immobilisations incorporelles et corporelles		322 948,34		322 948,34	
total chapitre 042	Opérations d'ordre de transfert entre sections	451 950,00	374 898,34		374 898,34	77 051,66
total chapitre 043	Opérations d'ordre à l'intérieur de la section de fonctionnement					
<b>Total des dépenses d'ordre de fonctionnement</b>		<b>1 826 059,45</b>	<b>374 898,34</b>		<b>374 898,34</b>	<b>1 451 161,11</b>
<b>Total des dépenses de fonctionnement de l'exercice</b>		<b>13 864 745,04</b>	<b>12 400 788,11</b>	<b>581 327,18</b>	<b>11 819 460,93</b>	<b>2 045 284,11</b>
002 Résultat de fonctionnement reporté						
<b>Total des dépenses de la section de fonctionnement</b>		<b>13 864 745,04</b>	<b>12 400 788,11</b>	<b>581 327,18</b>	<b>11 819 460,93</b>	<b>2 045 284,11</b>

## II - EXÉCUTION BUDGÉTAIRE

## Recettes de fonctionnement - Vue détaillée

Chapitre / Article	Intitulé	Prévisions (a)	Émissions (b)	Annulations (c)	Réalisations nettes (d=b-c)	Solde prévisions / réalisations (a-d)
6419	Remboursements sur rémunérations du personnel		9 368,96		9 368,96	
total chapitre 013	Atténuations de charges	40 000,00	9 368,96		9 368,96	30 631,04
total chapitre 016	APA					
total chapitre 017	RSA/Régularisations de RMI					
70311	Concession dans les cimetières (produit net)		16 550,00		16 550,00	
70323	Redevance d'occupation du domaine public		6 074,25		6 074,25	
70388	Autres redevances et recettes diverses		1 570,03		1 570,03	
7062	Redevances et droits des services à caractère culturel		33 477,48		33 477,48	
70631	A caractère sportif		1 400,00		1 400,00	
7066	Redevances et droits des services à caractère social		356 037,17	12 740,93	343 296,24	
7067	Redevances et droits des services périscolaires et d'enseignement		413 831,17	124,44	413 706,73	
70848	aux autres organismes		116 251,75		116 251,75	
70878	par des tiers		59 109,39	100,95	59 008,44	
total chapitre 70	Produits des services, du domaine et ventes diverses	895 000,00	1 004 301,24	12 966,32	991 334,92	-96 334,92
73211	Attribution de compensation		1 619 670,00		1 619 670,00	
73212	Dotation de solidarité communautaire		292 350,00		292 350,00	
73221	FNGIR		33 360,00		33 360,00	
total chapitre 73	Impôts et taxes (sauf 731)	1 967 726,00	1 945 380,00		1 945 380,00	22 346,00
73111	Impôts directs locaux		7 401 583,00		7 401 583,00	
73118	Autres contributions directes		5 206,00		5 206,00	
73123	Taxe communale additionnelle aux droits de mutation ou à la taxe de publicité foncière		212 543,00		212 543,00	
73141	Taxe sur la consommation finale d'électricité		179 609,26		179 609,26	
73154	Droits de place		14 574,05		14 574,05	
total chapitre 731	Fiscalité locale	7 808 774,92	7 813 515,31		7 813 515,31	-4 740,39

## II - EXÉCUTION BUDGÉTAIRE

## Recettes de fonctionnement - Vue détaillée

Chapitre / Article	Intitulé	Prévisions (a)	Émissions (b)	Annulations (c)	Réalisations nettes (d=b-c)	Solde prévisions / réalisations (a-d)
74111	Dotation forfaitaire des communes		772 753,00		772 753,00	
741121	Dotation de solidarité rurale (DSR) des communes		163 441,00		163 441,00	
742	Dotations aux élus locaux		163,00		163,00	
744	FCTVA		19 690,05		19 690,05	
74718	Autres		301 989,71		301 989,71	
74741	Communes membres du GFP		840,00		840,00	
74751	GFP de rattachement		99 411,40		99 411,40	
7478211	État		19 250,00		19 250,00	
7478222	Caisses d'allocations familiales		76 372,99		76 372,99	
747888	Autres		908 221,67		908 221,67	
7482	Compensation pour perte de taxe additionnelle aux droits d'enregistrement ou la taxe de publicité foncière		198,00		198,00	
74834	État - compensation au titre des exonérations de taxe d'habitation		392 722,00		392 722,00	
total chapitre 74	Dotations et participations	2 806 294,12	2 755 052,82		2 755 052,82	51 241,30
752	Revenus des immeubles		174 740,33	9 789,63	164 950,70	
755	Dédits et pénalités perçus		10 200,00		10 200,00	
7584	Recouvrement sur créances admises en non valeur		37,83		37,83	
75888	Autres		70 360,21		70 360,21	
total chapitre 75	Autres produits de gestion courante	215 000,00	255 338,37	9 789,63	245 548,74	-30 548,74
<b>Total des recettes de gestion des services</b>		<b>13 732 795,04</b>	<b>13 782 956,70</b>	<b>22 755,95</b>	<b>13 760 200,75</b>	<b>-27 405,71</b>
764	Revenus des valeurs mobilières de placement		22 587,50		22 587,50	
total chapitre 76	Produits financiers		22 587,50		22 587,50	-22 587,50
773	Mandats annulés (sur exercices antérieurs) ou atteints par la déchéance quadriennale		104 151,74		104 151,74	
775	Produits des cessions d'immobilisations		49 950,00		49 950,00	
total chapitre 77	Produits spécifiques	49 950,00	154 101,74		154 101,74	-104 151,74

## II - EXÉCUTION BUDGÉTAIRE

## Recettes de fonctionnement - Vue détaillée

Chapitre / Article	Intitulé	Prévisions (a)	Émissions (b)	Annulations (c)	Réalisations nettes (d=b-c)	Solde prévisions / réalisations (a-d)
total chapitre 78	Reprises sur provisions					
<b>Total des recettes réelles et mixtes</b>		<b>13 782 745,04</b>	<b>13 959 645,94</b>	<b>22 755,95</b>	<b>13 936 889,99</b>	<b>-154 144,95</b>
722	Immobilisations corporelles		26 151,00		26 151,00	
7761	Différences sur réalisations (négatives) reprises au compte de résultat		2 000,00		2 000,00	
777	Recettes et quote-part des subventions d'investissement transférées au compte de résultat		5 999,00		5 999,00	
total chapitre 042	Opérations d'ordre de transfert entre sections	82 000,00	34 150,00		34 150,00	47 850,00
total chapitre 043	Opérations d'ordre à l'intérieur de la section de fonctionnement					
<b>Total des recettes d'ordre de fonctionnement</b>		<b>82 000,00</b>	<b>34 150,00</b>		<b>34 150,00</b>	<b>47 850,00</b>
<b>Total des recettes de fonctionnement de l'exercice</b>		<b>13 864 745,04</b>	<b>13 993 795,94</b>	<b>22 755,95</b>	<b>13 971 039,99</b>	<b>-106 294,95</b>
002 Résultat de fonctionnement reporté						
<b>Total des recettes de la section de fonctionnement</b>		<b>13 864 745,04</b>	<b>13 993 795,94</b>	<b>22 755,95</b>	<b>13 971 039,99</b>	<b>-106 294,95</b>

## III – ÉTATS FINANCIERS

## Bilan (en euros)

ACTIF	Note	Exercice N			Exercice N-1
		BRUT	amortissements, dépréciations	NET	NET
<b>ACTIF IMMOBILISÉ</b>					
IMMOBILISATIONS INCORPORELLES					
Subventions d'investissement versées		72 000,00	29 600,00	42 400,00	47 200,00
Autres immobilisations incorporelles		1 807 926,97	288 684,87	1 519 242,10	1 484 845,91
Immobilisations incorporelles en cours					
IMMOBILISATIONS CORPORELLES					
Terrains		9 162 440,96	78 644,24	9 083 796,72	7 689 625,78
Constructions		37 753 895,34	694 630,43	37 059 264,91	34 281 015,07
Réseaux et installations de voirie		12 359 800,05		12 359 800,05	12 353 182,44
Réseaux divers		169 595,09		169 595,09	116 711,67
Installations techniques, agencements et matériel		1 427 127,01	487 677,58	939 449,43	925 950,07
Immobilisations mises en concessions ou affermées					
Autres		5 758 389,14	3 850 670,88	1 907 718,26	1 892 089,60
Immobilisations corporelles en cours		14 444 872,78		14 444 872,78	15 321 221,73
DROITS DE RETOUR RELATIFS AUX BIENS MIS A DISPOSITION OU AFFECTÉS		2 000 245,35		2 000 245,35	2 000 245,35
IMMOBILISATIONS FINANCIÈRES		621 775,52		621 775,52	621 775,52
<b>TOTAL ACTIF IMMOBILISÉ (I)</b>		<b>85 578 068,21</b>	<b>5 429 908,00</b>	<b>80 148 160,21</b>	<b>76 733 863,14</b>
<b>ACTIF CIRCULANT</b>					
STOCKS					
CRÉANCES					
Créances sur des entités publiques, des organismes internationaux et la Commission européenne		2 844,03		2 844,03	5 451,52
Créances sur les redevables et comptes rattachés		162 543,39	2 686,00	159 857,39	145 890,28
Avances et acomptes versés par la collectivité					
Créances correspondant à des opérations pour compte de tiers					
Créances sur budgets annexes					
Créances sur les autres débiteurs		168 823,61	123,00	168 700,61	97 864,23
CHARGES CONSTATÉES D'AVANCE					

## III – ÉTATS FINANCIERS

## Bilan (en euros)

ACTIF	Note	Exercice N			Exercice N-1
		BRUT	amortissements, dépréciations	NET	NET
<b>TOTAL ACTIF CIRCULANT (HORS TRÉSORERIE) (II)</b>		<b>334 211,03</b>	<b>2 809,00</b>	<b>331 402,03</b>	<b>249 206,03</b>
<b>TRÉSORERIE</b>					
VALEURS MOBILIÈRES DE PLACEMENT					
DISPONIBILITÉS		3 108 455,35		3 108 455,35	1 690 682,37
AUTRES					
<b>TOTAL TRÉSORERIE (III)</b>		<b>3 108 455,35</b>		<b>3 108 455,35</b>	<b>1 690 682,37</b>
COMPTES DE REGULARISATION (dont primes de remboursement des obligations) (IV)		1 052,71		1 052,71	18,10
ÉCARTS DE CONVERSION ACTIF (V)					
<b>TOTAL GÉNÉRAL (I + II + III + IV + V)</b>		<b>89 021 787,30</b>	<b>5 432 717,00</b>	<b>83 589 070,30</b>	<b>78 673 769,64</b>

## III – ÉTATS FINANCIERS

## Bilan (en euros)

FONDS PROPRES ET PASSIF	Note	Exercice N	Exercice N-1
<b>FONDS PROPRES</b>			
APPORTS NON RATTACHÉS A UN ACTIF DÉTERMINÉ			
Dotations		13 880 789,02	13 880 789,02
Fonds globalisés		10 802 108,46	9 754 441,27
SUBVENTIONS D'INVESTISSEMENT			
Rattachées à un actif amortissable		37 629,58	248 896,41
Rattachées à un actif non amortissable		13 286 736,55	12 886 811,49
NEUTRALISATIONS ET RÉGULARISATIONS		-3 651 534,75	-3 558 191,63
RÉSERVES		35 556 417,64	33 208 212,64
REPORT A NOUVEAU		-2 017 454,60	
RÉSULTAT DE L'EXERCICE		2 151 579,06	2 348 205,00
DROITS DU CONCÉDANT ET DE L'AFFERMANT			
DROITS DE L'AFFECTANT ET DU REMETTANT		397 300,00	397 300,00
<b>TOTAL FONDS PROPRES (1)</b>		<b>70 443 570,96</b>	<b>69 166 464,20</b>
<b>PASSIF</b>			
<b>PROVISIONS POUR RISQUES ET CHARGES</b>			
PROVISIONS POUR RISQUES		211 174,34	
PROVISIONS POUR CHARGES			
<b>TOTAL PROVISIONS POUR RISQUES ET CHARGES (1)</b>		<b>211 174,34</b>	
<b>DETTES FINANCIÈRES</b>			
EMPRUNTS OBLIGATAIRES			
EMPRUNTS SOUSCRITS AUPRÈS DES ÉTABLISSEMENTS DE CRÉDIT		8 903 182,84	4 933 589,98
DETTES FINANCIÈRES ET AUTRES EMPRUNTS		3 142 563,17	3 340 411,41
<b>TOTAL DETTES FINANCIÈRES (2)</b>		<b>12 045 746,01</b>	<b>8 274 001,39</b>
<b>DETTES NON FINANCIÈRES</b>			
Dettes fournisseurs et comptes rattachés		356 531,67	351 312,16
Dettes fiscales et sociales		2 357,76	
Avances et acomptes reçus			
Dettes correspondant à des opérations pour compte de tiers			

**III – ÉTATS FINANCIERS****Bilan (en euros)**

FONDS PROPRES ET PASSIF	Note	Exercice N	Exercice N-1
Fonds gérés par la collectivité			
Dettes sur budgets annexes			211 174,34
Autres dettes non financières		304 869,06	668 998,37
PRODUITS CONSTATÉS D'AVANCE			
<b>TOTAL DETTES NON FINANCIÈRES (3)</b>		<b>663 758,49</b>	<b>1 231 484,87</b>
<b>TRÉSORERIE</b>			
AUTRES ÉLÉMENTS DE TRÉSORERIE PASSIVE			
<b>TOTAL TRÉSORERIE (4)</b>			
<b>TOTAL PASSIF (II) = (1+2+3+4)</b>		<b>12 920 678,84</b>	<b>9 505 486,26</b>
COMPTES DE RÉGULARISATION (III)		224 820,50	1 819,18
ÉCARTS DE CONVERSION PASSIF (IV)			
<b>TOTAL GÉNÉRAL (I+II+III+IV)</b>		<b>83 589 070,30</b>	<b>78 673 769,64</b>

## III – ÉTATS FINANCIERS

## Compte de résultat (en euros)

	Note	Exercice N	Exercice N-1	Variation
<b>PRODUITS DE FONCTIONNEMENT</b>				
<b>PRODUITS SANS CONTREPARTIE DIRECTE (ou subventions et produits assimilés)</b>				
Dotations de l'état		956 047,05	923 881,77	32 165,28
Participations		1 406 085,77	1 439 946,41	-33 860,64
Compensations, autres attributions et autres participations		392 920,00	184 595,00	208 325,00
Dons et legs				
Impôts et taxes		9 643 792,31	9 449 666,82	194 125,49
<b>PRODUITS AVEC CONTREPARTIE DIRECTE</b>				
Ventes de biens ou prestations de services		991 334,92	936 653,45	54 681,47
Produits des cessions d'actifs		49 950,00	4 100,00	45 850,00
Autres produits de gestion		349 700,48	268 745,65	80 954,83
Production stockée et immobilisée		26 151,00		26 151,00
<b>AUTRES PRODUITS</b>				
Reprises sur amortissement, dépréciations, provisions et transferts de charges				
Reprises du financement rattaché à un actif		5 999,00		5 999,00
Neutralisation des amortissements, dépréciations et provisions				
Neutralisation des moins-values de cession		2 000,00		2 000,00
<b>TOTAL PRODUITS DE FONCTIONNEMENT (I)</b>		<b>13 823 980,53</b>	<b>13 207 589,10</b>	<b>616 391,43</b>
<b>CHARGES DE FONCTIONNEMENT</b>				
Achats et charges externes		2 938 771,38	2 689 219,60	249 551,78
Charges de personnel		6 285 900,10	6 102 118,59	183 781,51
<i>Dont salaires, traitements et rémunérations diverses</i>		<i>4 535 318,16</i>	<i>4 390 845,40</i>	<i>144 472,76</i>
<i>Dont charges sociales</i>		<i>1 750 581,94</i>	<i>1 711 273,19</i>	<i>39 308,75</i>
Indemnités des élus (et membres du CESR)		131 443,89	130 807,59	636,30
Autres charges de fonctionnement (dont pertes sur créances irrécouvrables)		69 109,14	137 757,23	-68 648,09
Impôts et taxes		196 720,81	207 519,00	-10 798,19
Dotations aux amortissements, dépréciations, provisions		534 122,68	369 191,00	164 931,68
Valeurs nettes comptables des éléments d'actifs cédés		27 357,00		27 357,00
Neutralisation des dépréciations et provisions				

**III – ÉTATS FINANCIERS**  
**Compte de résultat (en euros)**

	Note	Exercice N	Exercice N-1	Variation
Neutralisation des plus-values de cession		24 593,00	4 100,00	20 493,00
<b>TOTAL CHARGES DE FONCTIONNEMENT (II)</b>		<b>10 208 018,00</b>	<b>9 640 713,01</b>	<b>567 304,99</b>
<b>CHARGES D'INTERVENTION</b>				
Dispositifs d'intervention pour compte propre		1 022 036,37	941 495,53	80 540,84
<i>Dont ménages</i>		5 902,46	4 952,62	949,84
<i>Dont personnes morales de droit privé</i>		740 414,91	659 731,94	80 682,97
<i>Dont collectivités territoriales</i>				
<i>Dont autres organismes publics</i>		275 719,00	276 810,97	-1 091,97
<i>Dont établissements d'enseignement</i>				
Charges résultant de la mise en jeu de la garantie de la collectivité				
Autres charges		188 989,95	35 350,80	153 639,15
<b>TOTAL CHARGES D'INTERVENTION (III)</b>		<b>1 211 026,32</b>	<b>976 846,33</b>	<b>234 179,99</b>
<b>PRODUITS (ou CHARGES) NETS DE L'ACTIVITE (IV = I - II - III)</b>		<b>2 404 936,21</b>	<b>2 590 029,76</b>	<b>-185 093,55</b>
<b>PRODUITS FINANCIERS</b>				
Produits des participations et des prêts				
Produits des valeurs mobilières de placement		22 587,50		22 587,50
Produits nets sur cessions de valeurs mobilières de placement				
Autres produits financiers				
Reprises sur amortissements, dépréciations, provisions financières et transferts de charges				
<b>TOTAL PRODUITS FINANCIERS (V)</b>		<b>22 587,50</b>		<b>22 587,50</b>
<b>CHARGES FINANCIERES</b>				
Charges d'intérêts		274 582,98	241 824,76	32 758,22
Charges nettes sur cessions de valeurs mobilières de placement				
Autres charges financières		1 361,67		1 361,67
Dotations aux amortissements, aux dépréciations et aux provisions financières				
<b>TOTAL CHARGES FINANCIERES (VI)</b>		<b>275 944,65</b>	<b>241 824,76</b>	<b>34 119,89</b>
<b>PRODUITS (ou CHARGES) FINANCIERS NETS (VII = V - VI)</b>		<b>-253 357,15</b>	<b>-241 824,76</b>	<b>-11 532,39</b>
<b>RESULTAT DE L'EXERCICE (VIII = IV + VII)</b>		<b>2 151 579,06</b>	<b>2 348 205,00</b>	<b>-196 625,94</b>

### III – ÉTATS FINANCIERS

#### Annexe

L'annexe est une pièce jointe au compte financier unique pour les collectivités ayant recours à la certification des comptes.

Pour les autres collectivités, cet état est SANS OBJET.



## III – ÉTATS FINANCIERS

## Balance des comptes

Numéro de compte	Libellé du compte	Balance d'entrée		Opérations non budgétaires		Opérations budgétaires		Total		Soldes	
		Débit	Crédit	Débit	Crédit	Débit	Crédit	Débit	Crédit	Débit	Crédit
1021	Dotations		13 872 500,36					13 872 500,36			13 872 500,36
10222	F.C.T.V.A.		8 398 066,36				937 881,19	9 335 947,55			9 335 947,55
10226	Taxe d'aménagement		63 455,00				109 786,00	173 241,00			173 241,00
10228	Autres fonds d'investissement		1 292 919,91					1 292 919,91			1 292 919,91
	<b>Sous Total compte 1022</b>		<b>9 754 441,27</b>				<b>1 047 667,19</b>	<b>10 802 108,46</b>			<b>10 802 108,46</b>
10251	Dons et legs en capital		8 288,66					8 288,66			8 288,66
	<b>Sous Total compte 1025</b>		<b>8 288,66</b>					<b>8 288,66</b>			<b>8 288,66</b>
1027	Mise à disposition (chez le bénéficiaire)		397 300,00					397 300,00			397 300,00
	<b>Sous Total compte 102</b>		<b>24 032 530,29</b>				<b>1 047 667,19</b>	<b>25 080 197,48</b>			<b>25 080 197,48</b>
1068	Excédents de fonctionnement capitalisés		33 208 212,64				2 348 205,00	35 556 417,64			35 556 417,64
	<b>Sous Total compte 106</b>		<b>33 208 212,64</b>				<b>2 348 205,00</b>	<b>35 556 417,64</b>			<b>35 556 417,64</b>
	<b>Sous Total compte 10</b>		<b>57 240 742,93</b>				<b>3 395 872,19</b>	<b>60 636 615,12</b>			<b>60 636 615,12</b>
110	Report à nouveau (solde créditeur)			2 348 881,94	2 348 881,94			2 348 881,94	2 348 881,94		
119	Report à nouveau (solde débiteur)			2 018 131,54	676,94			2 018 131,54	676,94	2 017 454,60	
	<b>Sous Total compte 11</b>			<b>4 367 013,48</b>	<b>2 349 558,88</b>			<b>4 367 013,48</b>	<b>2 349 558,88</b>	<b>2 017 454,60</b>	
12	RÉSULTAT DE L'EXERCICE (Excédentaire ou)		2 348 205,00	2 348 205,00				2 348 205,00	2 348 205,00		
	<b>Sous Total compte 12</b>		<b>2 348 205,00</b>	<b>2 348 205,00</b>				<b>2 348 205,00</b>	<b>2 348 205,00</b>		
1311	État et établissements nationaux		26 000,00					26 000,00			26 000,00
1312	Régions		6 847,00			6 847,00	17 628,58	6 847,00	24 475,58		17 628,58
13172	FEDER		207 387,41			207 387,41		207 387,41	207 387,41		
	<b>Sous Total compte 1317</b>		<b>207 387,41</b>			<b>207 387,41</b>		<b>207 387,41</b>	<b>207 387,41</b>		
	<b>Sous Total compte 131</b>		<b>240 234,41</b>			<b>214 234,41</b>	<b>17 628,58</b>	<b>214 234,41</b>	<b>257 862,99</b>		<b>43 628,58</b>

## III – ÉTATS FINANCIERS

## Balance des comptes

Numéro de compte	Libellé du compte	Balance d'entrée		Opérations non budgétaires		Opérations budgétaires		Total		Soldes	
		Débit	Crédit	Débit	Crédit	Débit	Crédit	Débit	Crédit	Débit	Crédit
1321	État et établissements nationaux		3 560 490,33				159 766,65		3 720 256,98		3 720 256,98
1322	Régions		1 053 598,22				32 771,00		1 086 369,22		1 086 369,22
1323	Départements		2 577 749,86						2 577 749,86		2 577 749,86
13241	Communes membres du GFP		672 359,74						672 359,74		672 359,74
	<b>Sous Total compte 1324</b>		<b>672 359,74</b>						<b>672 359,74</b>		<b>672 359,74</b>
13251	GFP de rattachement		935 727,84						935 727,84		935 727,84
	<b>Sous Total compte 1325</b>		<b>935 727,84</b>						<b>935 727,84</b>		<b>935 727,84</b>
13272	FEDER						207 387,41		207 387,41		207 387,41
13278	Autres fonds européens		449 706,45						449 706,45		449 706,45
	<b>Sous Total compte 1327</b>		<b>449 706,45</b>				<b>207 387,41</b>		<b>657 093,86</b>		<b>657 093,86</b>
1328	Autres		899 770,61						899 770,61		899 770,61
	<b>Sous Total compte 132</b>		<b>10 149 403,05</b>				<b>399 925,06</b>		<b>10 549 328,11</b>		<b>10 549 328,11</b>
1335	Amendes de radars automatiques et amende		8 662,00			8 662,00		8 662,00	8 662,00		8 662,00
	<b>Sous Total compte 133</b>		<b>8 662,00</b>			<b>8 662,00</b>		<b>8 662,00</b>	<b>8 662,00</b>		<b>8 662,00</b>
1345	Amendes de radars automatiques et amende		156 123,29						156 123,29		156 123,29
13461	Dotations d'équipement des territoires ru		1 356 363,33						1 356 363,33		1 356 363,33
13462	Dotations de soutien à l'investissement I		360 000,00						360 000,00		360 000,00
	<b>Sous Total compte 1346</b>		<b>1 716 363,33</b>						<b>1 716 363,33</b>		<b>1 716 363,33</b>
1348	Autres		816 792,71						816 792,71		816 792,71
	<b>Sous Total compte 134</b>		<b>2 689 279,33</b>						<b>2 689 279,33</b>		<b>2 689 279,33</b>
1388	Autres		48 129,11						48 129,11		48 129,11
	<b>Sous Total compte 138</b>		<b>48 129,11</b>						<b>48 129,11</b>		<b>48 129,11</b>

## III – ÉTATS FINANCIERS

## Balance des comptes

Numéro de compte	Libellé du compte	Balance d'entrée		Opérations non budgétaires		Opérations budgétaires		Total		Soldes	
		Débit	Crédit	Débit	Crédit	Débit	Crédit	Débit	Crédit	Débit	Crédit
13911	État et établissements nationaux					5 125,00		5 125,00		5 125,00	
13912	Régions					874,00		874,00		874,00	
	<b>Sous Total compte 1391</b>					<b>5 999,00</b>		<b>5 999,00</b>		<b>5 999,00</b>	
	<b>Sous Total compte 139</b>					<b>5 999,00</b>		<b>5 999,00</b>		<b>5 999,00</b>	
	<b>Sous Total compte 13</b>		<b>13 135 707,90</b>			<b>228 895,41</b>	<b>417 553,64</b>	<b>228 895,41</b>	<b>13 553 261,54</b>		<b>13 324 366,13</b>
15111	Provisions pour litiges et contentieux (				211 174,34				211 174,34		211 174,34
	<b>Sous Total compte 1511</b>				<b>211 174,34</b>				<b>211 174,34</b>		<b>211 174,34</b>
	<b>Sous Total compte 151</b>				<b>211 174,34</b>				<b>211 174,34</b>		<b>211 174,34</b>
	<b>Sous Total compte 15</b>				<b>211 174,34</b>				<b>211 174,34</b>		<b>211 174,34</b>
1641	Emprunts en euros		4 905 754,52	2 345 242,00		1 906 916,81	3 511 366,15	1 906 916,81	10 762 362,67		8 855 445,86
	<b>Sous Total compte 164</b>		<b>4 905 754,52</b>	<b>2 345 242,00</b>		<b>1 906 916,81</b>	<b>3 511 366,15</b>	<b>1 906 916,81</b>	<b>10 762 362,67</b>		<b>8 855 445,86</b>
165	Dépôts et cautionnements reçus		18 270,07			590,00		590,00	18 270,07		17 680,07
1675	Dettes afférentes aux marchés publics de		3 322 141,34			197 258,24		197 258,24	3 322 141,34		3 124 883,10
	<b>Sous Total compte 167</b>		<b>3 322 141,34</b>			<b>197 258,24</b>		<b>197 258,24</b>	<b>3 322 141,34</b>		<b>3 124 883,10</b>
16884	Intérêts courus sur emprunts auprès des		27 835,46	27 835,46	47 736,98			27 835,46	75 572,44		47 736,98
	<b>Sous Total compte 1688</b>		<b>27 835,46</b>	<b>27 835,46</b>	<b>47 736,98</b>			<b>27 835,46</b>	<b>75 572,44</b>		<b>47 736,98</b>
	<b>Sous Total compte 168</b>		<b>27 835,46</b>	<b>27 835,46</b>	<b>47 736,98</b>			<b>27 835,46</b>	<b>75 572,44</b>		<b>47 736,98</b>
	<b>Sous Total compte 16</b>		<b>8 274 001,39</b>	<b>27 835,46</b>	<b>2 392 978,98</b>	<b>2 104 765,05</b>	<b>3 511 366,15</b>	<b>2 132 600,51</b>	<b>14 178 346,52</b>		<b>12 045 746,01</b>
192	Plus ou moins-values sur cessions d'immo	3 271 947,63				2 000,00	24 593,00	3 273 947,63	24 593,00	3 249 354,63	
193	Autres neutralisations et régularisation	286 244,00		115 936,12				402 180,12		402 180,12	
	<b>Sous Total compte 19</b>	<b>3 558 191,63</b>		<b>115 936,12</b>		<b>2 000,00</b>	<b>24 593,00</b>	<b>3 676 127,75</b>	<b>24 593,00</b>	<b>3 651 534,75</b>	
	<b>Total classe 1</b>	<b>3 558 191,63</b>	<b>80 998 657,22</b>	<b>6 858 990,06</b>	<b>4 953 712,20</b>	<b>2 335 660,46</b>	<b>7 349 384,98</b>	<b>12 752 842,15</b>	<b>93 301 754,40</b>	<b>5 674 988,35</b>	<b>86 223 900,60</b>

## III – ÉTATS FINANCIERS

## Balance des comptes

Numéro de compte	Libellé du compte	Balance d'entrée		Opérations non budgétaires		Opérations budgétaires		Total		Soldes	
		Débit	Crédit	Débit	Crédit	Débit	Crédit	Débit	Crédit	Débit	Crédit
202	Frais d'études, d'élaboration, de modifi					9 624,00		9 624,00		9 624,00	
2031	Frais d'études	1 475 195,71			19 260,10	45 616,49		1 520 812,20	19 260,10	1 501 552,10	
	<b>Sous Total compte 203</b>	<b>1 475 195,71</b>			<b>19 260,10</b>	<b>45 616,49</b>		<b>1 520 812,20</b>	<b>19 260,10</b>	<b>1 501 552,10</b>	
2041411	Biens mobiliers, matériel et études	12 000,00						12 000,00		12 000,00	
	<b>Sous Total compte 204141</b>	<b>12 000,00</b>						<b>12 000,00</b>		<b>12 000,00</b>	
	<b>Sous Total compte 20414</b>	<b>12 000,00</b>						<b>12 000,00</b>		<b>12 000,00</b>	
2041512	Bâtiments et installations	60 000,00						60 000,00		60 000,00	
	<b>Sous Total compte 204151</b>	<b>60 000,00</b>						<b>60 000,00</b>		<b>60 000,00</b>	
	<b>Sous Total compte 20415</b>	<b>60 000,00</b>						<b>60 000,00</b>		<b>60 000,00</b>	
	<b>Sous Total compte 2041</b>	<b>72 000,00</b>						<b>72 000,00</b>		<b>72 000,00</b>	
204422	Bâtiments et installations	1 504,27			1 504,27			1 504,27	1 504,27		
	<b>Sous Total compte 20442</b>	<b>1 504,27</b>			<b>1 504,27</b>			<b>1 504,27</b>	<b>1 504,27</b>		
	<b>Sous Total compte 2044</b>	<b>1 504,27</b>			<b>1 504,27</b>			<b>1 504,27</b>	<b>1 504,27</b>		
	<b>Sous Total compte 204</b>	<b>73 504,27</b>			<b>1 504,27</b>			<b>73 504,27</b>	<b>1 504,27</b>	<b>72 000,00</b>	
2051	Concessions et droits similaires	268 976,25				1 248,00		270 224,25		270 224,25	
	<b>Sous Total compte 205</b>	<b>268 976,25</b>				<b>1 248,00</b>		<b>270 224,25</b>		<b>270 224,25</b>	
2088	Autres immobilisations incorporelles	26 526,62						26 526,62		26 526,62	
	<b>Sous Total compte 208</b>	<b>26 526,62</b>						<b>26 526,62</b>		<b>26 526,62</b>	
	<b>Sous Total compte 20</b>	<b>1 844 202,85</b>			<b>20 764,37</b>	<b>56 488,49</b>		<b>1 900 691,34</b>	<b>20 764,37</b>	<b>1 879 926,97</b>	
2111	Terrains nus	537 065,37				11 000,00		548 065,37		548 065,37	
2112	Terrains de voirie	733 212,78						733 212,78		733 212,78	
2113	Terrains aménagés autres que voirie	742 637,79						742 637,79		742 637,79	

## III – ÉTATS FINANCIERS

## Balance des comptes

Numéro de compte	Libellé du compte	Balance d'entrée		Opérations non budgétaires		Opérations budgétaires		Total		Soldes	
		Débit	Crédit	Débit	Crédit	Débit	Crédit	Débit	Crédit	Débit	Crédit
2115	Terrains bâtis	3 008 056,94						3 008 056,94		3 008 056,94	
2116	Cimetière	384 100,16						384 100,16		384 100,16	
2118	Autres terrains	221 762,00						221 762,00		221 762,00	
	<b>Sous Total compte 211</b>	<b>5 626 835,04</b>				<b>11 000,00</b>		<b>5 637 835,04</b>		<b>5 637 835,04</b>	
2121	Plantations d'arbres et d'arbustes	166 258,16		197 946,84		73 910,01		438 115,01		438 115,01	
2128	Autres agencements et aménagements	1 957 652,11		921 060,32		207 778,48		3 086 490,91		3 086 490,91	
	<b>Sous Total compte 212</b>	<b>2 123 910,27</b>		<b>1 119 007,16</b>		<b>281 688,49</b>		<b>3 524 605,92</b>		<b>3 524 605,92</b>	
21311	Bâtiments administratifs	4 596 297,01		219 867,86		27 524,82		4 843 689,69		4 843 689,69	
21312	Bâtiments scolaires	11 414 007,27		271 131,84		62 087,05		11 747 226,16		11 747 226,16	
21314	Bâtiments culturels et sportifs	5 273 772,38						5 273 772,38		5 273 772,38	
21316	Équipements du cimetière	95 084,35						95 084,35		95 084,35	
21318	Autres bâtiments publics	9 121 286,10		1 835 611,41		152 674,36		11 109 571,87		11 109 571,87	
	<b>Sous Total compte 2131</b>	<b>30 500 447,11</b>		<b>2 326 611,11</b>		<b>242 286,23</b>		<b>33 069 344,45</b>		<b>33 069 344,45</b>	
21321	Immeubles de rapport	1 802 146,70		23 595,60		39 141,00		1 864 883,30		1 864 883,30	
	<b>Sous Total compte 2132</b>	<b>1 802 146,70</b>		<b>23 595,60</b>		<b>39 141,00</b>		<b>1 864 883,30</b>		<b>1 864 883,30</b>	
21351	Bâtiments publics	205 997,08		157 495,86		699,34		364 192,28		364 192,28	
21352	Bâtiments privés	106 801,26						106 801,26		106 801,26	
	<b>Sous Total compte 2135</b>	<b>312 798,34</b>		<b>157 495,86</b>		<b>699,34</b>		<b>470 993,54</b>		<b>470 993,54</b>	
2138	Autres constructions	2 297 994,22		13 323,70		30 300,00		2 341 617,92		2 341 617,92	
	<b>Sous Total compte 213</b>	<b>34 913 386,37</b>		<b>2 521 026,27</b>		<b>312 426,57</b>		<b>37 746 839,21</b>		<b>37 746 839,21</b>	
2142	Constructions sur sol d'autrui - Immeubl					18 741,00	18 741,00	18 741,00	18 741,00		
2148	Constructions sur sol d'autrui - Autres	7 056,13						7 056,13		7 056,13	

## III – ÉTATS FINANCIERS

## Balance des comptes

Numéro de compte	Libellé du compte	Balance d'entrée		Opérations non budgétaires		Opérations budgétaires		Total		Soldes	
		Débit	Crédit	Débit	Crédit	Débit	Crédit	Débit	Crédit	Débit	Crédit
	<b>Sous Total compte 214</b>	<b>7 056,13</b>				<b>18 741,00</b>	<b>18 741,00</b>	<b>25 797,13</b>	<b>18 741,00</b>	<b>7 056,13</b>	
2151	Réseaux de voirie	12 157 834,83		6 617,61				12 164 452,44		12 164 452,44	
2152	Installations de voirie	191 963,62						191 963,62		191 963,62	
21532	Réseaux d'assainissement	13 355,71						13 355,71		13 355,71	
21533	Réseaux câblés	5 248,38				2 350,99		7 599,37		7 599,37	
21534	Réseaux d'électrification	1 102,52						1 102,52		1 102,52	
21538	Autres réseaux	97 005,06		50 532,43				147 537,49		147 537,49	
	<b>Sous Total compte 2153</b>	<b>116 711,67</b>		<b>50 532,43</b>		<b>2 350,99</b>		<b>169 595,09</b>		<b>169 595,09</b>	
21568	Autre matériel et outillage d'incendie e	3 275,24				6 094,13		9 369,37		9 369,37	
	<b>Sous Total compte 2156</b>	<b>3 275,24</b>				<b>6 094,13</b>		<b>9 369,37</b>		<b>9 369,37</b>	
215731	Matériel roulant	85 507,48						85 507,48		85 507,48	
215738	Autre matériel et outillage de voirie	46 286,11						46 286,11		46 286,11	
	<b>Sous Total compte 21573</b>	<b>131 793,59</b>						<b>131 793,59</b>		<b>131 793,59</b>	
21578	Autre matériel technique					3 315,47		3 315,47		3 315,47	
	<b>Sous Total compte 2157</b>	<b>131 793,59</b>				<b>3 315,47</b>		<b>135 109,06</b>		<b>135 109,06</b>	
2158	Autres installations, matériel et outill	1 276 238,18		6 410,40				1 282 648,58		1 282 648,58	
	<b>Sous Total compte 215</b>	<b>13 877 817,13</b>		<b>63 560,44</b>		<b>11 760,59</b>		<b>13 953 138,16</b>		<b>13 953 138,16</b>	
21611	Biens sous-jacents	70 830,10						70 830,10		70 830,10	
	<b>Sous Total compte 2161</b>	<b>70 830,10</b>						<b>70 830,10</b>		<b>70 830,10</b>	
	<b>Sous Total compte 216</b>	<b>70 830,10</b>						<b>70 830,10</b>		<b>70 830,10</b>	
21752	Installations de voirie	3 383,99						3 383,99		3 383,99	
	<b>Sous Total compte 2175</b>	<b>3 383,99</b>						<b>3 383,99</b>		<b>3 383,99</b>	

## III – ÉTATS FINANCIERS

## Balance des comptes

Numéro de compte	Libellé du compte	Balance d'entrée		Opérations non budgétaires		Opérations budgétaires		Total		Soldes	
		Débit	Crédit	Débit	Crédit	Débit	Crédit	Débit	Crédit	Débit	Crédit
	<b>Sous Total compte 217</b>	<b>3 383,99</b>						<b>3 383,99</b>		<b>3 383,99</b>	
2181	Installations générales, agencements et	500 821,54						500 821,54		500 821,54	
21828	Autres matériels de transport	626 153,28			39 527,83	128 986,00	27 357,00	755 139,28	66 884,83	688 254,45	
	<b>Sous Total compte 2182</b>	<b>626 153,28</b>			<b>39 527,83</b>	<b>128 986,00</b>	<b>27 357,00</b>	<b>755 139,28</b>	<b>66 884,83</b>	<b>688 254,45</b>	
21831	Matériel informatique scolaire	61 577,72				5 478,00		67 055,72		67 055,72	
21838	Autre matériel informatique	427 153,47				12 644,41		439 797,88		439 797,88	
	<b>Sous Total compte 2183</b>	<b>488 731,19</b>				<b>18 122,41</b>		<b>506 853,60</b>		<b>506 853,60</b>	
21841	Matériel de bureau et mobilier scolaires	211 440,67				22 528,13		233 968,80		233 968,80	
21848	Autres matériels de bureau et mobiliers	702 316,06				2 735,53		705 051,59		705 051,59	
	<b>Sous Total compte 2184</b>	<b>913 756,73</b>				<b>25 263,66</b>		<b>939 020,39</b>		<b>939 020,39</b>	
2185	Matériel de téléphonie	24 953,81				4 223,36		29 177,17		29 177,17	
2188	Autres	2 936 033,97				87 397,92		3 023 431,89		3 023 431,89	
	<b>Sous Total compte 218</b>	<b>5 490 450,52</b>			<b>39 527,83</b>	<b>263 993,35</b>	<b>27 357,00</b>	<b>5 754 443,87</b>	<b>66 884,83</b>	<b>5 687 559,04</b>	
	<b>Sous Total compte 21</b>	<b>62 113 669,55</b>		<b>3 703 593,87</b>	<b>39 527,83</b>	<b>899 610,00</b>	<b>46 098,00</b>	<b>66 716 873,42</b>	<b>85 625,83</b>	<b>66 631 247,59</b>	
2312	Agencements et aménagements de terrains	1 119 007,16			1 119 007,16	52 214,68	36 870,00	1 171 221,84	1 155 877,16	15 344,68	
2313	Constructions	14 138 654,13			2 521 026,27	2 851 811,43	39 911,19	16 990 465,56	2 560 937,46	14 429 528,10	
2315	Installations, matériel et outillage tec	63 560,44			63 560,44			63 560,44	63 560,44		
	<b>Sous Total compte 231</b>	<b>15 321 221,73</b>			<b>3 703 593,87</b>	<b>2 904 026,11</b>	<b>76 781,19</b>	<b>18 225 247,84</b>	<b>3 780 375,06</b>	<b>14 444 872,78</b>	
	<b>Sous Total compte 23</b>	<b>15 321 221,73</b>			<b>3 703 593,87</b>	<b>2 904 026,11</b>	<b>76 781,19</b>	<b>18 225 247,84</b>	<b>3 780 375,06</b>	<b>14 444 872,78</b>	
2421	de la collectivité territoriale	1 433 794,88						1 433 794,88		1 433 794,88	
2423	d'établissements publics de coopération	566 450,47						566 450,47		566 450,47	

## III – ÉTATS FINANCIERS

## Balance des comptes

Numéro de compte	Libellé du compte	Balance d'entrée		Opérations non budgétaires		Opérations budgétaires		Total		Soldes	
		Débit	Crédit	Débit	Crédit	Débit	Crédit	Débit	Crédit	Débit	Crédit
	<b>Sous Total compte 242</b>	<b>2 000 245,35</b>						<b>2 000 245,35</b>		<b>2 000 245,35</b>	
	<b>Sous Total compte 24</b>	<b>2 000 245,35</b>						<b>2 000 245,35</b>		<b>2 000 245,35</b>	
261	Titres de participation	406 620,00						406 620,00		406 620,00	
266	Autres formes de participation	15,24						15,24		15,24	
	<b>Sous Total compte 26</b>	<b>406 635,24</b>						<b>406 635,24</b>		<b>406 635,24</b>	
275	Dépôts et cautionnements versés	215 140,28						215 140,28		215 140,28	
	<b>Sous Total compte 27</b>	<b>215 140,28</b>						<b>215 140,28</b>		<b>215 140,28</b>	
2802	Frais d'études, d'élaboration, de modifi						582,00		582,00		582,00
28031	Frais d'études		19 260,10	19 260,10		6 600,00		19 260,10	25 860,10		6 600,00
	<b>Sous Total compte 2803</b>		<b>19 260,10</b>	<b>19 260,10</b>		<b>6 600,00</b>		<b>19 260,10</b>	<b>25 860,10</b>		<b>6 600,00</b>
28041411	Biens mobiliers, matériel et études		4 800,00				800,00		5 600,00		5 600,00
	<b>Sous Total compte 2804141</b>		<b>4 800,00</b>				<b>800,00</b>		<b>5 600,00</b>		<b>5 600,00</b>
	<b>Sous Total compte 280414</b>		<b>4 800,00</b>				<b>800,00</b>		<b>5 600,00</b>		<b>5 600,00</b>
28041512	Bâtiments et installations		20 000,00				4 000,00		24 000,00		24 000,00
	<b>Sous Total compte 2804151</b>		<b>20 000,00</b>				<b>4 000,00</b>		<b>24 000,00</b>		<b>24 000,00</b>
	<b>Sous Total compte 280415</b>		<b>20 000,00</b>				<b>4 000,00</b>		<b>24 000,00</b>		<b>24 000,00</b>
	<b>Sous Total compte 28041</b>		<b>24 800,00</b>				<b>4 800,00</b>		<b>29 600,00</b>		<b>29 600,00</b>
2804422	Bâtiments et installations		1 504,27	1 504,27				1 504,27	1 504,27		
	<b>Sous Total compte 280442</b>		<b>1 504,27</b>	<b>1 504,27</b>				<b>1 504,27</b>	<b>1 504,27</b>		
	<b>Sous Total compte 28044</b>		<b>1 504,27</b>	<b>1 504,27</b>				<b>1 504,27</b>	<b>1 504,27</b>		
	<b>Sous Total compte 2804</b>		<b>26 304,27</b>	<b>1 504,27</b>		<b>4 800,00</b>		<b>1 504,27</b>	<b>31 104,27</b>		<b>29 600,00</b>
2805	Concessions et droits similaires, brevet		260 065,95				8 910,30		268 976,25		268 976,25

## III – ÉTATS FINANCIERS

## Balance des comptes

Numéro de compte	Libellé du compte	Balance d'entrée		Opérations non budgétaires		Opérations budgétaires		Total		Soldes	
		Débit	Crédit	Débit	Crédit	Débit	Crédit	Débit	Crédit	Débit	Crédit
28088	Autres immobilisations incorporelles		6 526,62				6 000,00		12 526,62		12 526,62
	<b>Sous Total compte 2808</b>		<b>6 526,62</b>				<b>6 000,00</b>		<b>12 526,62</b>		<b>12 526,62</b>
	<b>Sous Total compte 280</b>		<b>312 156,94</b>	<b>20 764,37</b>			<b>26 892,30</b>	<b>20 764,37</b>	<b>339 049,24</b>		<b>318 284,87</b>
28121	Plantations d'arbres et d'arbustes		60 859,00				15 054,71		75 913,71		75 913,71
28128	Autres agencements et aménagements		260,53				2 470,00		2 730,53		2 730,53
	<b>Sous Total compte 2812</b>		<b>61 119,53</b>				<b>17 524,71</b>		<b>78 644,24</b>		<b>78 644,24</b>
281321	Immeubles de rapport		638 859,43				51 907,00		690 766,43		690 766,43
	<b>Sous Total compte 28132</b>		<b>638 859,43</b>				<b>51 907,00</b>		<b>690 766,43</b>		<b>690 766,43</b>
281351	Bâtiments publics		512,00			56,00	1 402,00	56,00	1 914,00		1 858,00
281352	Bâtiments privés		56,00				56,00		112,00		112,00
	<b>Sous Total compte 28135</b>		<b>568,00</b>			<b>56,00</b>	<b>1 458,00</b>	<b>56,00</b>	<b>2 026,00</b>		<b>1 970,00</b>
28138	Autres constructions						1 894,00		1 894,00		1 894,00
	<b>Sous Total compte 2813</b>		<b>639 427,43</b>			<b>56,00</b>	<b>55 259,00</b>	<b>56,00</b>	<b>694 686,43</b>		<b>694 630,43</b>
281568	Autre matériel et outillage d'incendie e		3 275,24				62,00		3 337,24		3 337,24
	<b>Sous Total compte 28156</b>		<b>3 275,24</b>				<b>62,00</b>		<b>3 337,24</b>		<b>3 337,24</b>
2815731	Matériel roulant		85 507,48						85 507,48		85 507,48
2815738	Autre matériel et outillage de voirie		46 286,11						46 286,11		46 286,11
	<b>Sous Total compte 281573</b>		<b>131 793,59</b>						<b>131 793,59</b>		<b>131 793,59</b>
281578	Autre matériel technique					1 894,00	1 894,00	1 894,00	1 894,00		
	<b>Sous Total compte 28157</b>		<b>131 793,59</b>			<b>1 894,00</b>	<b>1 894,00</b>	<b>1 894,00</b>	<b>133 687,59</b>		<b>131 793,59</b>
28158	Autres installations, matériel et outill		350 288,11				2 258,64		352 546,75		352 546,75
	<b>Sous Total compte 2815</b>		<b>485 356,94</b>			<b>1 894,00</b>	<b>4 214,64</b>	<b>1 894,00</b>	<b>489 571,58</b>		<b>487 677,58</b>

## III – ÉTATS FINANCIERS

## Balance des comptes

Numéro de compte	Libellé du compte	Balance d'entrée		Opérations non budgétaires		Opérations budgétaires		Total		Soldes	
		Débit	Crédit	Débit	Crédit	Débit	Crédit	Débit	Crédit	Débit	Crédit
28181	Installations générales, agencements et		100 566,04						100 566,04		100 566,04
281828	Autres matériels de transport		518 318,96	39 527,83			33 541,76	39 527,83	551 860,72		512 332,89
	<b>Sous Total compte 28182</b>		<b>518 318,96</b>	<b>39 527,83</b>			<b>33 541,76</b>	<b>39 527,83</b>	<b>551 860,72</b>		<b>512 332,89</b>
281831	Matériel informatique scolaire		55 006,40			4 477,00	8 715,00	4 477,00	63 721,40		59 244,40
281838	Autre matériel informatique		400 803,31			4 069,76	22 808,52	4 069,76	423 611,83		419 542,07
	<b>Sous Total compte 28183</b>		<b>455 809,71</b>			<b>8 546,76</b>	<b>31 523,52</b>	<b>8 546,76</b>	<b>487 333,23</b>		<b>478 786,47</b>
281841	Matériel de bureau et mobilier scolaires		129 423,44				15 382,43		144 805,87		144 805,87
281848	Autres matériels de bureau et mobiliers		538 236,18			2 072,06	43 104,90	2 072,06	581 341,08		579 269,02
	<b>Sous Total compte 28184</b>		<b>667 659,62</b>			<b>2 072,06</b>	<b>58 487,33</b>	<b>2 072,06</b>	<b>726 146,95</b>		<b>724 074,89</b>
28185	Matériel de téléphonie		18 784,05				2 904,76		21 688,81		21 688,81
28188	Autres		1 908 052,64				105 169,14		2 013 221,78		2 013 221,78
	<b>Sous Total compte 2818</b>		<b>3 669 191,02</b>	<b>39 527,83</b>		<b>10 618,82</b>	<b>231 626,51</b>	<b>50 146,65</b>	<b>3 900 817,53</b>		<b>3 850 670,88</b>
	<b>Sous Total compte 281</b>		<b>4 855 094,92</b>	<b>39 527,83</b>		<b>12 568,82</b>	<b>308 624,86</b>	<b>52 096,65</b>	<b>5 163 719,78</b>		<b>5 111 623,13</b>
	<b>Sous Total compte 28</b>		<b>5 167 251,86</b>	<b>60 292,20</b>		<b>12 568,82</b>	<b>335 517,16</b>	<b>72 861,02</b>	<b>5 502 769,02</b>		<b>5 429 908,00</b>
	<b>Total classe 2</b>	<b>81 901 115,00</b>	<b>5 167 251,86</b>	<b>3 763 886,07</b>	<b>3 763 886,07</b>	<b>3 872 693,42</b>	<b>458 396,35</b>	<b>89 537 694,49</b>	<b>9 389 534,28</b>	<b>85 578 068,21</b>	<b>5 429 908,00</b>
4011	Fournisseurs		37 478,05	3 002 791,79	3 083 506,65			3 002 791,79	3 120 984,70		118 192,91
	<b>Sous Total compte 401</b>		<b>37 478,05</b>	<b>3 002 791,79</b>	<b>3 083 506,65</b>			<b>3 002 791,79</b>	<b>3 120 984,70</b>		<b>118 192,91</b>
4041	Fournisseurs d'immobilisations			4 091 731,22	4 120 185,35			4 091 731,22	4 120 185,35		28 454,13
40471	Fournisseurs d'immobilisations - Retenue		15 084,75		17 188,34				32 273,09		32 273,09
40472	Fournisseurs d'immobilisations - Cession			88 953,51	88 953,51			88 953,51	88 953,51		
	<b>Sous Total compte 4047</b>		<b>15 084,75</b>	<b>88 953,51</b>	<b>106 141,85</b>			<b>88 953,51</b>	<b>121 226,60</b>		<b>32 273,09</b>
	<b>Sous Total compte 404</b>		<b>15 084,75</b>	<b>4 180 684,73</b>	<b>4 226 327,20</b>			<b>4 180 684,73</b>	<b>4 241 411,95</b>		<b>60 727,22</b>

## III – ÉTATS FINANCIERS

## Balance des comptes

Numéro de compte	Libellé du compte	Balance d'entrée		Opérations non budgétaires		Opérations budgétaires		Total		Soldes	
		Débit	Crédit	Débit	Crédit	Débit	Crédit	Débit	Crédit	Débit	Crédit
408	Fournisseurs - Factures non parvenues		298 749,36	298 749,36	177 611,54			298 749,36	476 360,90		177 611,54
	<b>Sous Total compte 40</b>		<b>351 312,16</b>	<b>7 482 225,88</b>	<b>7 487 445,39</b>			<b>7 482 225,88</b>	<b>7 838 757,55</b>		<b>356 531,67</b>
411	Redevables	50 578,59		378 737,93	348 526,29			429 316,52	348 526,29	80 790,23	
414	Locataires-acquéreurs et locataires	19 049,34		101 048,68	97 724,00			120 098,02	97 724,00	22 374,02	
4161	Créances douteuses	78 948,35		27 340,62	46 909,83			106 288,97	46 909,83	59 379,14	
	<b>Sous Total compte 416</b>	<b>78 948,35</b>		<b>27 340,62</b>	<b>46 909,83</b>			<b>106 288,97</b>	<b>46 909,83</b>	<b>59 379,14</b>	
	<b>Sous Total compte 41</b>	<b>148 576,28</b>		<b>507 127,23</b>	<b>493 160,12</b>			<b>655 703,51</b>	<b>493 160,12</b>	<b>162 543,39</b>	
421	Personnel - Rémunérations dues			3 644 294,72	3 644 294,72			3 644 294,72	3 644 294,72		
427	Personnel - Oppositions			5 122,16	5 122,16			5 122,16	5 122,16		
	<b>Sous Total compte 42</b>			<b>3 649 416,88</b>	<b>3 649 416,88</b>			<b>3 649 416,88</b>	<b>3 649 416,88</b>		
431	Sécurité sociale			1 581 376,55	1 581 376,55			1 581 376,55	1 581 376,55		
437	Autres organismes sociaux			1 261 773,60	1 264 131,36			1 261 773,60	1 264 131,36		2 357,76
	<b>Sous Total compte 43</b>			<b>2 843 150,15</b>	<b>2 845 507,91</b>			<b>2 843 150,15</b>	<b>2 845 507,91</b>		<b>2 357,76</b>
4411	Subventions à recevoir - Amiable			8 662,00	8 662,00			8 662,00	8 662,00		
	<b>Sous Total compte 441</b>			<b>8 662,00</b>	<b>8 662,00</b>			<b>8 662,00</b>	<b>8 662,00</b>		
4421	Prélèvement à la source - Impôt sur le r			79 429,00	79 429,00			79 429,00	79 429,00		
	<b>Sous Total compte 442</b>			<b>79 429,00</b>	<b>79 429,00</b>			<b>79 429,00</b>	<b>79 429,00</b>		
44311	Dépenses			9 153,97	9 153,97			9 153,97	9 153,97		
44312	Recettes - Amiable	68,33		5 385,35	5 450,35			5 453,68	5 450,35	3,33	
44316	Recettes - Contentieux	20,00		87,95	20,00			107,95	20,00	87,95	
	<b>Sous Total compte 4431</b>	<b>88,33</b>		<b>14 627,27</b>	<b>14 624,32</b>			<b>14 715,60</b>	<b>14 624,32</b>	<b>91,28</b>	
44321	Dépenses			6 847,00	6 847,00			6 847,00	6 847,00		

## III – ÉTATS FINANCIERS

## Balance des comptes

Numéro de compte	Libellé du compte	Balance d'entrée		Opérations non budgétaires		Opérations budgétaires		Total		Soldes	
		Débit	Crédit	Débit	Crédit	Débit	Crédit	Débit	Crédit	Débit	Crédit
44326	Recettes - Contentieux	34,39			14,39			34,39	14,39	20,00	
	<b>Sous Total compte 4432</b>	<b>34,39</b>		<b>6 847,00</b>	<b>6 861,39</b>			<b>6 881,39</b>	<b>6 861,39</b>	<b>20,00</b>	
44341	Dépenses			86 328,00	86 328,00			86 328,00	86 328,00		
44342	Recettes - Amiable	2 857,25		140,50	2 708,85			2 997,75	2 708,85	288,90	
44346	Recettes - Contentieux	170,80		87,95	238,75			258,75	238,75	20,00	
	<b>Sous Total compte 4434</b>	<b>3 028,05</b>		<b>86 556,45</b>	<b>89 275,60</b>			<b>89 584,50</b>	<b>89 275,60</b>	<b>308,90</b>	
44351	Dépenses			54 269,04	54 269,04			54 269,04	54 269,04		
44352	Recettes - Amiable			74 702,40	74 702,40			74 702,40	74 702,40		
44356	Recettes - Contentieux	2 160,00						2 160,00		2 160,00	
	<b>Sous Total compte 4435</b>	<b>2 160,00</b>		<b>128 971,44</b>	<b>128 971,44</b>			<b>131 131,44</b>	<b>128 971,44</b>	<b>2 160,00</b>	
44371	Dépenses		40 000,00	230 000,00	240 000,00			230 000,00	280 000,00		50 000,00
	<b>Sous Total compte 4437</b>		<b>40 000,00</b>	<b>230 000,00</b>	<b>240 000,00</b>			<b>230 000,00</b>	<b>280 000,00</b>		<b>50 000,00</b>
44382	Recettes - Amiable			371,80	107,95			371,80	107,95	263,85	
44386	Recettes - Contentieux	140,75			140,75			140,75	140,75		
	<b>Sous Total compte 4438</b>	<b>140,75</b>		<b>371,80</b>	<b>248,70</b>			<b>512,55</b>	<b>248,70</b>	<b>263,85</b>	
	<b>Sous Total compte 443</b>	<b>5 451,52</b>	<b>40 000,00</b>	<b>467 373,96</b>	<b>479 981,45</b>			<b>472 825,48</b>	<b>519 981,45</b>		<b>47 155,97</b>
447	Autres impôts, taxes et versements assim			57 934,33	57 934,33			57 934,33	57 934,33		
	<b>Sous Total compte 44</b>	<b>5 451,52</b>	<b>40 000,00</b>	<b>613 399,29</b>	<b>626 006,78</b>			<b>618 850,81</b>	<b>666 006,78</b>		<b>47 155,97</b>
4512	Compte de rattachement avec... (à subdiv		211 174,34	211 174,34				211 174,34	211 174,34		
	<b>Sous Total compte 451</b>		<b>211 174,34</b>	<b>211 174,34</b>				<b>211 174,34</b>	<b>211 174,34</b>		
	<b>Sous Total compte 45</b>		<b>211 174,34</b>	<b>211 174,34</b>				<b>211 174,34</b>	<b>211 174,34</b>		
4621	Créances sur cessions d'immobilisations			49 950,00	49 950,00			49 950,00	49 950,00		

## III – ÉTATS FINANCIERS

## Balance des comptes

Numéro de compte	Libellé du compte	Balance d'entrée		Opérations non budgétaires		Opérations budgétaires		Total		Soldes	
		Débit	Crédit	Débit	Crédit	Débit	Crédit	Débit	Crédit	Débit	Crédit
	<b>Sous Total compte 462</b>			<b>49 950,00</b>	<b>49 950,00</b>			<b>49 950,00</b>	<b>49 950,00</b>		
466	Excédents de versement		23 079,31	22 089,47	1 466,27			22 089,47	24 545,58		2 456,11
46711	Autres comptes créditeurs		602 541,93	2 000 281,31	1 649 156,33			2 000 281,31	2 251 698,26		251 416,95
46717	Autres comptes créditeurs - Cessions, op			13 606,34	13 606,34			13 606,34	13 606,34		
	<b>Sous Total compte 4671</b>		<b>602 541,93</b>	<b>2 013 887,65</b>	<b>1 662 762,67</b>			<b>2 013 887,65</b>	<b>2 265 304,60</b>		<b>251 416,95</b>
46721	Débiteurs divers - Amiable	89 429,21		1 451 542,89	1 375 671,22			1 540 972,10	1 375 671,22	165 300,88	
46726	Débiteurs divers - Contentieux	7 759,49		90 947,54	95 934,30			98 707,03	95 934,30	2 772,73	
	<b>Sous Total compte 4672</b>	<b>97 188,70</b>		<b>1 542 490,43</b>	<b>1 471 605,52</b>			<b>1 639 679,13</b>	<b>1 471 605,52</b>	<b>168 073,61</b>	
46752	Mandataire - Opérations déléguées - Rece	798,53		696,00	744,53			1 494,53	744,53	750,00	
	<b>Sous Total compte 4675</b>	<b>798,53</b>		<b>696,00</b>	<b>744,53</b>			<b>1 494,53</b>	<b>744,53</b>	<b>750,00</b>	
	<b>Sous Total compte 467</b>	<b>97 987,23</b>	<b>602 541,93</b>	<b>3 557 074,08</b>	<b>3 135 112,72</b>			<b>3 655 061,31</b>	<b>3 737 654,65</b>		<b>82 593,34</b>
	<b>Sous Total compte 46</b>	<b>97 987,23</b>	<b>625 621,24</b>	<b>3 629 113,55</b>	<b>3 186 528,99</b>			<b>3 727 100,78</b>	<b>3 812 150,23</b>		<b>85 049,45</b>
4711	Versements des régisseurs	9,90		780 761,68	780 771,58			780 771,58	780 771,58		
4712	Virements réimputés		3 387,03	11 157,32	8 766,29			11 157,32	12 153,32		996,00
47131	Versements sur contributions directes			10 291 762,00	10 291 762,00			10 291 762,00	10 291 762,00		
47132	Versements sur dotation globale de fonct			936 357,00	936 357,00			936 357,00	936 357,00		
47133	Fonds d'emprunt			3 500 000,00	3 500 000,00			3 500 000,00	3 500 000,00		
47134	Subventions			389 826,41	409 580,41			389 826,41	409 580,41		19 754,00
47138	Autres		1 819,18	5 195 764,22	5 397 967,83			5 195 764,22	5 399 787,01		204 022,79
	<b>Sous Total compte 4713</b>		<b>1 819,18</b>	<b>20 313 709,63</b>	<b>20 535 667,24</b>			<b>20 313 709,63</b>	<b>20 537 486,42</b>		<b>223 776,79</b>
471411	Excédent à réimputer - Personnes physiqu			2 486,19	2 486,19			2 486,19	2 486,19		

## III – ÉTATS FINANCIERS

## Balance des comptes

Numéro de compte	Libellé du compte	Balance d'entrée		Opérations non budgétaires		Opérations budgétaires		Total		Soldes	
		Débit	Crédit	Débit	Crédit	Débit	Crédit	Débit	Crédit	Débit	Crédit
471412	Excédent à réimputer - Personnes morales			255 775,25	256 125,25			255 775,25	256 125,25		350,00
	<b>Sous Total compte 47141</b>			<b>258 261,44</b>	<b>258 611,44</b>			<b>258 261,44</b>	<b>258 611,44</b>		<b>350,00</b>
47143	Flux d'encaissements à réimputer			180,00	180,00			180,00	180,00		
	<b>Sous Total compte 4714</b>			<b>258 441,44</b>	<b>258 791,44</b>			<b>258 441,44</b>	<b>258 791,44</b>		<b>350,00</b>
4718	Autres recettes à régulariser			68 023,40	68 717,11			68 023,40	68 717,11		693,71
	<b>Sous Total compte 471</b>	<b>9,90</b>	<b>5 206,21</b>	<b>21 432 093,47</b>	<b>21 652 713,66</b>			<b>21 432 103,37</b>	<b>21 657 919,87</b>		<b>225 816,50</b>
47211	Remboursement d'annuités d'emprunt			1 542 325,32	1 542 325,32			1 542 325,32	1 542 325,32		
47218	Autres dépenses			435 612,58	434 559,87			435 612,58	434 559,87	1 052,71	
	<b>Sous Total compte 4721</b>			<b>1 977 937,90</b>	<b>1 976 885,19</b>			<b>1 977 937,90</b>	<b>1 976 885,19</b>	<b>1 052,71</b>	
4722	Commissions bancaires en instance de man			39,55	39,55			39,55	39,55		
4728	Autres dépenses à régulariser			107 030,05	107 030,05			107 030,05	107 030,05		
	<b>Sous Total compte 472</b>			<b>2 085 007,50</b>	<b>2 083 954,79</b>			<b>2 085 007,50</b>	<b>2 083 954,79</b>	<b>1 052,71</b>	
	<b>Sous Total compte 47</b>	<b>9,90</b>	<b>5 206,21</b>	<b>23 517 100,97</b>	<b>23 736 668,45</b>			<b>23 517 110,87</b>	<b>23 741 874,66</b>		<b>224 763,79</b>
4911	Dépréciations des comptes de redevables		2 686,00						2 686,00		2 686,00
	<b>Sous Total compte 491</b>		<b>2 686,00</b>						<b>2 686,00</b>		<b>2 686,00</b>
4961	Dépréciations des comptes de débiteurs d		123,00						123,00		123,00
	<b>Sous Total compte 496</b>		<b>123,00</b>						<b>123,00</b>		<b>123,00</b>
	<b>Sous Total compte 49</b>		<b>2 809,00</b>						<b>2 809,00</b>		<b>2 809,00</b>
	<b>Total classe 4</b>	<b>252 024,93</b>	<b>1 236 122,95</b>	<b>42 452 708,29</b>	<b>42 024 734,52</b>			<b>42 704 733,22</b>	<b>43 260 857,47</b>	<b>335 263,74</b>	<b>891 387,99</b>
5115	Cartes bancaires à l'encaissement			12 211,19	12 211,19			12 211,19	12 211,19		
51172	Chèques impayés			2 052,63	2 052,63			2 052,63	2 052,63		

## III – ÉTATS FINANCIERS

## Balance des comptes

Numéro de compte	Libellé du compte	Balance d'entrée		Opérations non budgétaires		Opérations budgétaires		Total		Soldes	
		Débit	Crédit	Débit	Crédit	Débit	Crédit	Débit	Crédit	Débit	Crédit
51178	Autres valeurs impayées			30,00	30,00			30,00	30,00		
	<b>Sous Total compte 5117</b>			<b>2 082,63</b>	<b>2 082,63</b>			<b>2 082,63</b>	<b>2 082,63</b>		
5118	Autres valeurs à l'encaissement	49,40		63 459,38	63 508,78			63 508,78	63 508,78		
	<b>Sous Total compte 511</b>	<b>49,40</b>		<b>77 753,20</b>	<b>77 802,60</b>			<b>77 802,60</b>	<b>77 802,60</b>		
515	Compte au Trésor	1 681 632,97		21 312 215,27	21 389 187,70			22 993 848,24	21 389 187,70	1 604 660,54	
5162	Compte à terme			4 000 000,00	2 500 000,00			4 000 000,00	2 500 000,00	1 500 000,00	
	<b>Sous Total compte 516</b>			<b>4 000 000,00</b>	<b>2 500 000,00</b>			<b>4 000 000,00</b>	<b>2 500 000,00</b>	<b>1 500 000,00</b>	
	<b>Sous Total compte 51</b>	<b>1 681 682,37</b>		<b>25 389 968,47</b>	<b>23 966 990,30</b>			<b>27 071 650,84</b>	<b>23 966 990,30</b>	<b>3 104 660,54</b>	
5411	Régisseurs d'avances (avances)	8 750,00		6 728,79	11 933,98			15 478,79	11 933,98	3 544,81	
5412	Régisseurs de recettes (fonds de caisse)	250,00						250,00		250,00	
	<b>Sous Total compte 541</b>	<b>9 000,00</b>		<b>6 728,79</b>	<b>11 933,98</b>			<b>15 728,79</b>	<b>11 933,98</b>	<b>3 794,81</b>	
	<b>Sous Total compte 54</b>	<b>9 000,00</b>		<b>6 728,79</b>	<b>11 933,98</b>			<b>15 728,79</b>	<b>11 933,98</b>	<b>3 794,81</b>	
580	Opérations d'ordre budgétaires			421 617,16	421 617,16			421 617,16	421 617,16		
584	Encaissement par lecture optique	18,10		46 289,46	46 307,56			46 307,56	46 307,56		
5872	Compte pivot - Admission en non valeur e			4 407,76	4 407,76			4 407,76	4 407,76		
	<b>Sous Total compte 587</b>			<b>4 407,76</b>	<b>4 407,76</b>			<b>4 407,76</b>	<b>4 407,76</b>		
588	Autres virements internes			2 346 800,23	2 346 800,23			2 346 800,23	2 346 800,23		
	<b>Sous Total compte 58</b>	<b>18,10</b>		<b>2 819 114,61</b>	<b>2 819 132,71</b>			<b>2 819 132,71</b>	<b>2 819 132,71</b>		
	<b>Total classe 5</b>	<b>1 690 700,47</b>		<b>28 215 811,87</b>	<b>26 798 056,99</b>			<b>29 906 512,34</b>	<b>26 798 056,99</b>	<b>3 108 455,35</b>	
60268	Autres produits pharmaceutiques					1 000,22	1 000,22	1 000,22	1 000,22		
	<b>Sous Total compte 6026</b>					<b>1 000,22</b>	<b>1 000,22</b>	<b>1 000,22</b>	<b>1 000,22</b>		
	<b>Sous Total compte 602</b>					<b>1 000,22</b>	<b>1 000,22</b>	<b>1 000,22</b>	<b>1 000,22</b>		

## III – ÉTATS FINANCIERS

## Balance des comptes

Numéro de compte	Libellé du compte	Balance d'entrée		Opérations non budgétaires		Opérations budgétaires		Total		Soldes	
		Débit	Crédit	Débit	Crédit	Débit	Crédit	Débit	Crédit	Débit	Crédit
6041	Achats d'études (autres que terrains à a					5 350,00	5 220,00	5 350,00	5 220,00	130,00	
6042	Achats de prestations de services (autre					728 341,32	9 462,39	728 341,32	9 462,39	718 878,93	
	<b>Sous Total compte 604</b>					<b>733 691,32</b>	<b>14 682,39</b>	<b>733 691,32</b>	<b>14 682,39</b>	<b>719 008,93</b>	
60611	Eau et assainissement					38 266,91	116,38	38 266,91	116,38	38 150,53	
60612	Énergie - Électricité					702 686,39	155 147,72	702 686,39	155 147,72	547 538,67	
	<b>Sous Total compte 6061</b>					<b>740 953,30</b>	<b>155 264,10</b>	<b>740 953,30</b>	<b>155 264,10</b>	<b>585 689,20</b>	
60621	Combustibles					6 996,00		6 996,00		6 996,00	
60622	Carburants					18 178,24		18 178,24		18 178,24	
60623	Alimentation					22 214,95	1 011,00	22 214,95	1 011,00	21 203,95	
60628	Autres fournitures non stockées					16 728,24		16 728,24		16 728,24	
	<b>Sous Total compte 6062</b>					<b>64 117,43</b>	<b>1 011,00</b>	<b>64 117,43</b>	<b>1 011,00</b>	<b>63 106,43</b>	
60631	Fournitures d'entretien					31 348,70		31 348,70		31 348,70	
60632	Fournitures de petit équipement					106 733,45	7 035,57	106 733,45	7 035,57	99 697,88	
60636	Habillement et Vêtements de travail					12 442,48	2 768,83	12 442,48	2 768,83	9 673,65	
	<b>Sous Total compte 6063</b>					<b>150 524,63</b>	<b>9 804,40</b>	<b>150 524,63</b>	<b>9 804,40</b>	<b>140 720,23</b>	
6064	Fournitures administratives					7 954,76	460,80	7 954,76	460,80	7 493,96	
6065	Livres, disques, cassettes ... (biblioth					26 699,39	1 792,71	26 699,39	1 792,71	24 906,68	
60668	Autres produits pharmaceutiques					1 000,22		1 000,22		1 000,22	
	<b>Sous Total compte 6066</b>					<b>1 000,22</b>		<b>1 000,22</b>		<b>1 000,22</b>	
6067	Fournitures scolaires					43 085,06	1 080,22	43 085,06	1 080,22	42 004,84	
6068	Autres matières et fournitures.					5 471,71		5 471,71		5 471,71	
	<b>Sous Total compte 606</b>					<b>1 039 806,50</b>	<b>169 413,23</b>	<b>1 039 806,50</b>	<b>169 413,23</b>	<b>870 393,27</b>	

## III – ÉTATS FINANCIERS

## Balance des comptes

Numéro de compte	Libellé du compte	Balance d'entrée		Opérations non budgétaires		Opérations budgétaires		Total		Soldes	
		Débit	Crédit	Débit	Crédit	Débit	Crédit	Débit	Crédit	Débit	Crédit
	<b>Sous Total compte 60</b>					<b>1 774 498,04</b>	<b>185 095,84</b>	<b>1 774 498,04</b>	<b>185 095,84</b>	<b>1 589 402,20</b>	
611	Contrats de prestations de services					205 761,47	24 950,88	205 761,47	24 950,88	180 810,59	
61221	Matériel roulant					4 339,08	120,53	4 339,08	120,53	4 218,55	
	<b>Sous Total compte 6122</b>					<b>4 339,08</b>	<b>120,53</b>	<b>4 339,08</b>	<b>120,53</b>	<b>4 218,55</b>	
	<b>Sous Total compte 612</b>					<b>4 339,08</b>	<b>120,53</b>	<b>4 339,08</b>	<b>120,53</b>	<b>4 218,55</b>	
6132	Locations immobilières					21 376,56		21 376,56		21 376,56	
61351	Matériel roulant					5 819,71	241,06	5 819,71	241,06	5 578,65	
61358	Autres					65 081,98	17 757,00	65 081,98	17 757,00	47 324,98	
	<b>Sous Total compte 6135</b>					<b>70 901,69</b>	<b>17 998,06</b>	<b>70 901,69</b>	<b>17 998,06</b>	<b>52 903,63</b>	
	<b>Sous Total compte 613</b>					<b>92 278,25</b>	<b>17 998,06</b>	<b>92 278,25</b>	<b>17 998,06</b>	<b>74 280,19</b>	
614	Charges locatives et de copropriété					50 116,49		50 116,49		50 116,49	
61521	Terrains					5 323,48		5 323,48		5 323,48	
615221	Bâtiments publics					100 470,75	8 427,38	100 470,75	8 427,38	92 043,37	
	<b>Sous Total compte 61522</b>					<b>100 470,75</b>	<b>8 427,38</b>	<b>100 470,75</b>	<b>8 427,38</b>	<b>92 043,37</b>	
615232	Réseaux					497,52		497,52		497,52	
	<b>Sous Total compte 61523</b>					<b>497,52</b>		<b>497,52</b>		<b>497,52</b>	
	<b>Sous Total compte 6152</b>					<b>106 291,75</b>	<b>8 427,38</b>	<b>106 291,75</b>	<b>8 427,38</b>	<b>97 864,37</b>	
61551	Matériel roulant					47 849,59	2 190,77	47 849,59	2 190,77	45 658,82	
61558	Autres biens mobiliers					21 058,33		21 058,33		21 058,33	
	<b>Sous Total compte 6155</b>					<b>68 907,92</b>	<b>2 190,77</b>	<b>68 907,92</b>	<b>2 190,77</b>	<b>66 717,15</b>	
6156	Maintenance					154 719,30	1 111,00	154 719,30	1 111,00	153 608,30	
	<b>Sous Total compte 615</b>					<b>329 918,97</b>	<b>11 729,15</b>	<b>329 918,97</b>	<b>11 729,15</b>	<b>318 189,82</b>	

## III – ÉTATS FINANCIERS

## Balance des comptes

Numéro de compte	Libellé du compte	Balance d'entrée		Opérations non budgétaires		Opérations budgétaires		Total		Soldes	
		Débit	Crédit	Débit	Crédit	Débit	Crédit	Débit	Crédit	Débit	Crédit
6161	Multirisques					689,78		689,78		689,78	
6168	Autres					95 427,21		95 427,21		95 427,21	
	<b>Sous Total compte 616</b>					<b>96 116,99</b>		<b>96 116,99</b>		<b>96 116,99</b>	
6182	Documentation générale et technique					3 980,36	199,00	3 980,36	199,00	3 781,36	
6184	Versements à des organismes de formation					47 889,10	4 157,00	47 889,10	4 157,00	43 732,10	
6188	Autres frais divers					8 640,29		8 640,29		8 640,29	
	<b>Sous Total compte 618</b>					<b>60 509,75</b>	<b>4 356,00</b>	<b>60 509,75</b>	<b>4 356,00</b>	<b>56 153,75</b>	
	<b>Sous Total compte 61</b>					<b>839 041,00</b>	<b>59 154,62</b>	<b>839 041,00</b>	<b>59 154,62</b>	<b>779 886,38</b>	
6218	Autre personnel extérieur					20 304,23		20 304,23		20 304,23	
	<b>Sous Total compte 621</b>					<b>20 304,23</b>		<b>20 304,23</b>		<b>20 304,23</b>	
62268	Autres honoraires, conseils...					58 150,79	3 390,00	58 150,79	3 390,00	54 760,79	
	<b>Sous Total compte 6226</b>					<b>58 150,79</b>	<b>3 390,00</b>	<b>58 150,79</b>	<b>3 390,00</b>	<b>54 760,79</b>	
6228	Divers					326 618,26	290 034,37	326 618,26	290 034,37	36 583,89	
	<b>Sous Total compte 622</b>					<b>384 769,05</b>	<b>293 424,37</b>	<b>384 769,05</b>	<b>293 424,37</b>	<b>91 344,68</b>	
6231	Annonces et insertions					8 540,95		8 540,95		8 540,95	
6232	Fêtes et cérémonies					17 048,49	779,00	17 048,49	779,00	16 269,49	
6234	Réceptions					10 830,62	268,40	10 830,62	268,40	10 562,22	
6236	Catalogues et imprimés					78 173,58	4 986,60	78 173,58	4 986,60	73 186,98	
	<b>Sous Total compte 623</b>					<b>114 593,64</b>	<b>6 034,00</b>	<b>114 593,64</b>	<b>6 034,00</b>	<b>108 559,64</b>	
6245	Transports de personnes extérieures à la					14 028,51		14 028,51		14 028,51	
6247	Transports collectifs du personnel					16 500,80	1 417,00	16 500,80	1 417,00	15 083,80	
	<b>Sous Total compte 624</b>					<b>30 529,31</b>	<b>1 417,00</b>	<b>30 529,31</b>	<b>1 417,00</b>	<b>29 112,31</b>	

## III – ÉTATS FINANCIERS

## Balance des comptes

Numéro de compte	Libellé du compte	Balance d'entrée		Opérations non budgétaires		Opérations budgétaires		Total		Soldes	
		Débit	Crédit	Débit	Crédit	Débit	Crédit	Débit	Crédit	Débit	Crédit
6251	Voyages, déplacements et missions					959,47		959,47		959,47	
	<b>Sous Total compte 625</b>					<b>959,47</b>		<b>959,47</b>		<b>959,47</b>	
6261	Frais d'affranchissement					10 599,26		10 599,26		10 599,26	
6262	Frais de télécommunications					64 544,75		64 544,75		64 544,75	
	<b>Sous Total compte 626</b>					<b>75 144,01</b>		<b>75 144,01</b>		<b>75 144,01</b>	
627	Services bancaires et assimilés.					698,45		698,45		698,45	
6281	Concours divers (cotisations...)					7 708,33		7 708,33		7 708,33	
6283	Frais de nettoyage des locaux					214 307,29	5 688,00	214 307,29	5 688,00	208 619,29	
62871	A la collectivité de rattachement 4					1 185,80		1 185,80		1 185,80	
62876	Au GFP de rattachement					23 155,00		23 155,00		23 155,00	
	<b>Sous Total compte 6287</b>					<b>24 340,80</b>		<b>24 340,80</b>		<b>24 340,80</b>	
6288	Autres					2 691,59		2 691,59		2 691,59	
	<b>Sous Total compte 628</b>					<b>249 048,01</b>	<b>5 688,00</b>	<b>249 048,01</b>	<b>5 688,00</b>	<b>243 360,01</b>	
	<b>Sous Total compte 62</b>					<b>876 046,17</b>	<b>306 563,37</b>	<b>876 046,17</b>	<b>306 563,37</b>	<b>569 482,80</b>	
6331	Versement mobilité					76 245,00		76 245,00		76 245,00	
6332	Cotisations versées au F.N.A.L.					19 033,00		19 033,00		19 033,00	
6336	Cotisations au CNFPT et au centre de ges					82 253,81		82 253,81		82 253,81	
	<b>Sous Total compte 633</b>					<b>177 531,81</b>		<b>177 531,81</b>		<b>177 531,81</b>	
63512	Taxes foncières					19 053,00		19 053,00		19 053,00	
	<b>Sous Total compte 6351</b>					<b>19 053,00</b>		<b>19 053,00</b>		<b>19 053,00</b>	
6358	Autres droits					136,00		136,00		136,00	
	<b>Sous Total compte 635</b>					<b>19 189,00</b>		<b>19 189,00</b>		<b>19 189,00</b>	

## III – ÉTATS FINANCIERS

## Balance des comptes

Numéro de compte	Libellé du compte	Balance d'entrée		Opérations non budgétaires		Opérations budgétaires		Total		Soldes	
		Débit	Crédit	Débit	Crédit	Débit	Crédit	Débit	Crédit	Débit	Crédit
	<b>Sous Total compte 63</b>					196 720,81		196 720,81		196 720,81	
64111	Rémunération principale					2 315 294,64		2 315 294,64		2 315 294,64	
64112	Supplément familial de traitement et ind					45 343,00		45 343,00		45 343,00	
64113	NBI					30 609,25		30 609,25		30 609,25	
64118	Autres indemnités.					629 500,45		629 500,45		629 500,45	
	<b>Sous Total compte 6411</b>					<b>3 020 747,34</b>		<b>3 020 747,34</b>		<b>3 020 747,34</b>	
64131	Rémunérations					1 125 731,30		1 125 731,30		1 125 731,30	
64132	Supplément familial de traitement et ind					23 796,00		23 796,00		23 796,00	
64138	Primes et autres indemnités					334 012,49		334 012,49		334 012,49	
	<b>Sous Total compte 6413</b>					<b>1 483 539,79</b>		<b>1 483 539,79</b>		<b>1 483 539,79</b>	
64168	Autres emplois aidés					8 980,93		8 980,93		8 980,93	
	<b>Sous Total compte 6416</b>					<b>8 980,93</b>		<b>8 980,93</b>		<b>8 980,93</b>	
6417	Rémunérations des apprentis					31 419,06		31 419,06		31 419,06	
6419	Remboursements sur rémunérations du pers						9 368,96		9 368,96		9 368,96
	<b>Sous Total compte 641</b>					<b>4 544 687,12</b>	<b>9 368,96</b>	<b>4 544 687,12</b>	<b>9 368,96</b>	<b>4 535 318,16</b>	
6451	Cotisations à l'U.R.S.S.A.F.					797 963,00		797 963,00		797 963,00	
6453	Cotisations aux caisses de retraite					812 567,55		812 567,55		812 567,55	
6454	Cotisations aux A.S.S.E.D.I.C					60 493,00		60 493,00		60 493,00	
6455	Cotisations pour assurance du personnel					56 399,13		56 399,13		56 399,13	
6458	Cotisations aux autres organismes sociaux					8 978,48		8 978,48		8 978,48	
	<b>Sous Total compte 645</b>					<b>1 736 401,16</b>		<b>1 736 401,16</b>		<b>1 736 401,16</b>	

## III – ÉTATS FINANCIERS

## Balance des comptes

Numéro de compte	Libellé du compte	Balance d'entrée		Opérations non budgétaires		Opérations budgétaires		Total		Soldes	
		Débit	Crédit	Débit	Crédit	Débit	Crédit	Débit	Crédit	Débit	Crédit
6475	Médecine du travail, pharmacie					15 406,72	1 225,94	15 406,72	1 225,94	14 180,78	
	<b>Sous Total compte 647</b>					<b>15 406,72</b>	<b>1 225,94</b>	<b>15 406,72</b>	<b>1 225,94</b>	<b>14 180,78</b>	
	<b>Sous Total compte 64</b>					<b>6 296 495,00</b>	<b>10 594,90</b>	<b>6 296 495,00</b>	<b>10 594,90</b>	<b>6 285 900,10</b>	
65131	Bourses					4 750,00		4 750,00		4 750,00	
65132	Prix					128,01		128,01		128,01	
	<b>Sous Total compte 6513</b>					<b>4 878,01</b>		<b>4 878,01</b>		<b>4 878,01</b>	
	<b>Sous Total compte 651</b>					<b>4 878,01</b>		<b>4 878,01</b>		<b>4 878,01</b>	
65311	Indemnités de fonction					116 230,66		116 230,66		116 230,66	
65312	Frais de mission et de déplacement					1 189,53		1 189,53		1 189,53	
65313	Cotisations de retraite					5 100,00		5 100,00		5 100,00	
65314	Cotisations de sécurité sociale - part p					7 930,00		7 930,00		7 930,00	
65316	Frais de représentation du maire					993,70		993,70		993,70	
	<b>Sous Total compte 6531</b>					<b>131 443,89</b>		<b>131 443,89</b>		<b>131 443,89</b>	
	<b>Sous Total compte 653</b>					<b>131 443,89</b>		<b>131 443,89</b>		<b>131 443,89</b>	
6541	Créances admises en non-valeur					4 407,76		4 407,76		4 407,76	
6542	Créances éteintes					87,95		87,95		87,95	
	<b>Sous Total compte 654</b>					<b>4 495,71</b>		<b>4 495,71</b>		<b>4 495,71</b>	
65561	Contributions au fonds de compensation d					35 719,00		35 719,00		35 719,00	
65568	Autres contributions					152 206,58		152 206,58		152 206,58	
	<b>Sous Total compte 6556</b>					<b>187 925,58</b>		<b>187 925,58</b>		<b>187 925,58</b>	
6558	Autres contributions obligatoires					2 339,04		2 339,04		2 339,04	
	<b>Sous Total compte 655</b>					<b>190 264,62</b>		<b>190 264,62</b>		<b>190 264,62</b>	

## III – ÉTATS FINANCIERS

## Balance des comptes

Numéro de compte	Libellé du compte	Balance d'entrée		Opérations non budgétaires		Opérations budgétaires		Total		Soldes	
		Débit	Crédit	Débit	Crédit	Débit	Crédit	Débit	Crédit	Débit	Crédit
6568	Autres participations					34 444,33		34 444,33		34 444,33	
	<b>Sous Total compte 656</b>					<b>34 444,33</b>		<b>34 444,33</b>		<b>34 444,33</b>	
657363	CCAS/CIAS					240 000,00		240 000,00		240 000,00	
	<b>Sous Total compte 65736</b>					<b>240 000,00</b>		<b>240 000,00</b>		<b>240 000,00</b>	
	<b>Sous Total compte 6573</b>					<b>240 000,00</b>		<b>240 000,00</b>		<b>240 000,00</b>	
65741	Ménages					1 024,45		1 024,45		1 024,45	
65748	Autres personnes de droit privé					740 414,91		740 414,91		740 414,91	
	<b>Sous Total compte 6574</b>					<b>741 439,36</b>		<b>741 439,36</b>		<b>741 439,36</b>	
	<b>Sous Total compte 657</b>					<b>981 439,36</b>		<b>981 439,36</b>		<b>981 439,36</b>	
65818	Autres					10 933,92		10 933,92		10 933,92	
	<b>Sous Total compte 6581</b>					<b>10 933,92</b>		<b>10 933,92</b>		<b>10 933,92</b>	
6583	Intérêts moratoires et pénalités sur mar					477,39		477,39		477,39	
65888	Autres					31 639,59		31 639,59		31 639,59	
	<b>Sous Total compte 6588</b>					<b>31 639,59</b>		<b>31 639,59</b>		<b>31 639,59</b>	
	<b>Sous Total compte 658</b>					<b>43 050,90</b>		<b>43 050,90</b>		<b>43 050,90</b>	
	<b>Sous Total compte 65</b>					<b>1 390 016,82</b>		<b>1 390 016,82</b>		<b>1 390 016,82</b>	
66111	Intérêts réglés à l'échéance					201 338,45	1 451,95	201 338,45	1 451,95	199 886,50	
66112	Intérêts - rattachement des ICNE					47 736,98	27 835,46	47 736,98	27 835,46	19 901,52	
	<b>Sous Total compte 6611</b>					<b>249 075,43</b>	<b>29 287,41</b>	<b>249 075,43</b>	<b>29 287,41</b>	<b>219 788,02</b>	
6618	Intérêts des autres dettes					54 794,96		54 794,96		54 794,96	
	<b>Sous Total compte 661</b>					<b>303 870,39</b>	<b>29 287,41</b>	<b>303 870,39</b>	<b>29 287,41</b>	<b>274 582,98</b>	
6688	Autres					1 361,67		1 361,67		1 361,67	
	<b>Sous Total compte 668</b>					<b>1 361,67</b>		<b>1 361,67</b>		<b>1 361,67</b>	

## III – ÉTATS FINANCIERS

## Balance des comptes

Numéro de compte	Libellé du compte	Balance d'entrée		Opérations non budgétaires		Opérations budgétaires		Total		Soldes	
		Débit	Crédit	Débit	Crédit	Débit	Crédit	Débit	Crédit	Débit	Crédit
	<b>Sous Total compte 66</b>					305 232,06	29 287,41	305 232,06	29 287,41	275 944,65	
673	Titres annulés (sur exercices antérieurs)					21 562,53		21 562,53		21 562,53	
675	Valeurs comptables des immobilisations c					27 357,00		27 357,00		27 357,00	
6761	Différences sur réalisations (positives)					24 593,00		24 593,00		24 593,00	
	<b>Sous Total compte 676</b>					<b>24 593,00</b>		<b>24 593,00</b>		<b>24 593,00</b>	
	<b>Sous Total compte 67</b>					<b>73 512,53</b>		<b>73 512,53</b>		<b>73 512,53</b>	
6811	Dotations aux amortissements des immobil					322 948,34		322 948,34		322 948,34	
6815	Dotations aux provisions pour risques et					211 174,34		211 174,34		211 174,34	
	<b>Sous Total compte 681</b>					<b>534 122,68</b>		<b>534 122,68</b>		<b>534 122,68</b>	
	<b>Sous Total compte 68</b>					<b>534 122,68</b>		<b>534 122,68</b>		<b>534 122,68</b>	
	<b>Total classe 6</b>					<b>12 285 685,11</b>	<b>590 696,14</b>	<b>12 285 685,11</b>	<b>590 696,14</b>	<b>11 704 357,93</b>	<b>9 368,96</b>
70311	Concession dans les cimetières (produit)						16 550,00		16 550,00		16 550,00
	<b>Sous Total compte 7031</b>						<b>16 550,00</b>		<b>16 550,00</b>		<b>16 550,00</b>
70323	Redevance d'occupation du domaine public						6 074,25		6 074,25		6 074,25
	<b>Sous Total compte 7032</b>						<b>6 074,25</b>		<b>6 074,25</b>		<b>6 074,25</b>
70388	Autres redevances et recettes diverses						1 570,03		1 570,03		1 570,03
	<b>Sous Total compte 7038</b>						<b>1 570,03</b>		<b>1 570,03</b>		<b>1 570,03</b>
	<b>Sous Total compte 703</b>						<b>24 194,28</b>		<b>24 194,28</b>		<b>24 194,28</b>
7062	Redevances et droits des services à cara						33 477,48		33 477,48		33 477,48
70631	A caractère sportif						1 400,00		1 400,00		1 400,00
	<b>Sous Total compte 7063</b>						<b>1 400,00</b>		<b>1 400,00</b>		<b>1 400,00</b>

## III – ÉTATS FINANCIERS

## Balance des comptes

Numéro de compte	Libellé du compte	Balance d'entrée		Opérations non budgétaires		Opérations budgétaires		Total		Soldes	
		Débit	Crédit	Débit	Crédit	Débit	Crédit	Débit	Crédit	Débit	Crédit
7066	Redevances et droits des services à cara					12 740,93	356 037,17	12 740,93	356 037,17		343 296,24
7067	Redevances et droits des services périsc					124,44	413 831,17	124,44	413 831,17		413 706,73
	<b>Sous Total compte 706</b>					<b>12 865,37</b>	<b>804 745,82</b>	<b>12 865,37</b>	<b>804 745,82</b>		<b>791 880,45</b>
70848	aux autres organismes						116 251,75		116 251,75		116 251,75
	<b>Sous Total compte 7084</b>						<b>116 251,75</b>		<b>116 251,75</b>		<b>116 251,75</b>
70878	par des tiers					100,95	59 109,39	100,95	59 109,39		59 008,44
	<b>Sous Total compte 7087</b>					<b>100,95</b>	<b>59 109,39</b>	<b>100,95</b>	<b>59 109,39</b>		<b>59 008,44</b>
	<b>Sous Total compte 708</b>					<b>100,95</b>	<b>175 361,14</b>	<b>100,95</b>	<b>175 361,14</b>		<b>175 260,19</b>
	<b>Sous Total compte 70</b>					<b>12 966,32</b>	<b>1 004 301,24</b>	<b>12 966,32</b>	<b>1 004 301,24</b>		<b>991 334,92</b>
722	Immobilisations corporelles						26 151,00		26 151,00		26 151,00
	<b>Sous Total compte 72</b>						<b>26 151,00</b>		<b>26 151,00</b>		<b>26 151,00</b>
73111	Impôts directs locaux						7 401 583,00		7 401 583,00		7 401 583,00
73118	Autres contributions directes						5 206,00		5 206,00		5 206,00
	<b>Sous Total compte 7311</b>						<b>7 406 789,00</b>		<b>7 406 789,00</b>		<b>7 406 789,00</b>
73123	Taxe communale additionnelle aux droits						212 543,00		212 543,00		212 543,00
	<b>Sous Total compte 7312</b>						<b>212 543,00</b>		<b>212 543,00</b>		<b>212 543,00</b>
73141	Taxe sur la consommation finale d'électr						179 609,26		179 609,26		179 609,26
	<b>Sous Total compte 7314</b>						<b>179 609,26</b>		<b>179 609,26</b>		<b>179 609,26</b>
73154	Droits de place						14 574,05		14 574,05		14 574,05
	<b>Sous Total compte 7315</b>						<b>14 574,05</b>		<b>14 574,05</b>		<b>14 574,05</b>
	<b>Sous Total compte 731</b>						<b>7 813 515,31</b>		<b>7 813 515,31</b>		<b>7 813 515,31</b>
73211	Attribution de compensation						1 619 670,00		1 619 670,00		1 619 670,00

## III – ÉTATS FINANCIERS

## Balance des comptes

Numéro de compte	Libellé du compte	Balance d'entrée		Opérations non budgétaires		Opérations budgétaires		Total		Soldes	
		Débit	Crédit	Débit	Crédit	Débit	Crédit	Débit	Crédit	Débit	Crédit
73212	Dotation de solidarité communautaire						292 350,00		292 350,00		292 350,00
	<b>Sous Total compte 7321</b>						<b>1 912 020,00</b>		<b>1 912 020,00</b>		<b>1 912 020,00</b>
73221	FNGIR						33 360,00		33 360,00		33 360,00
	<b>Sous Total compte 7322</b>						<b>33 360,00</b>		<b>33 360,00</b>		<b>33 360,00</b>
	<b>Sous Total compte 732</b>						<b>1 945 380,00</b>		<b>1 945 380,00</b>		<b>1 945 380,00</b>
7392221	Fonds de péréquation des ressources comm					115 103,00		115 103,00		115 103,00	
	<b>Sous Total compte 739222</b>					<b>115 103,00</b>		<b>115 103,00</b>		<b>115 103,00</b>	
	<b>Sous Total compte 73922</b>					<b>115 103,00</b>		<b>115 103,00</b>		<b>115 103,00</b>	
	<b>Sous Total compte 7392</b>					<b>115 103,00</b>		<b>115 103,00</b>		<b>115 103,00</b>	
	<b>Sous Total compte 739</b>					<b>115 103,00</b>		<b>115 103,00</b>		<b>115 103,00</b>	
	<b>Sous Total compte 73</b>					<b>115 103,00</b>	<b>9 758 895,31</b>	<b>115 103,00</b>	<b>9 758 895,31</b>		<b>9 643 792,31</b>
74111	Dotation forfaitaire des communes						772 753,00		772 753,00		772 753,00
741121	Dotation de solidarité rurale (DSR) des						163 441,00		163 441,00		163 441,00
	<b>Sous Total compte 74112</b>						<b>163 441,00</b>		<b>163 441,00</b>		<b>163 441,00</b>
	<b>Sous Total compte 7411</b>						<b>936 194,00</b>		<b>936 194,00</b>		<b>936 194,00</b>
	<b>Sous Total compte 741</b>						<b>936 194,00</b>		<b>936 194,00</b>		<b>936 194,00</b>
742	Dotations aux élus locaux						163,00		163,00		163,00
744	FCTVA						19 690,05		19 690,05		19 690,05
74718	Autres						301 989,71		301 989,71		301 989,71
	<b>Sous Total compte 7471</b>						<b>301 989,71</b>		<b>301 989,71</b>		<b>301 989,71</b>
74741	Communes membres du GFP						840,00		840,00		840,00
	<b>Sous Total compte 7474</b>						<b>840,00</b>		<b>840,00</b>		<b>840,00</b>

## III – ÉTATS FINANCIERS

## Balance des comptes

Numéro de compte	Libellé du compte	Balance d'entrée		Opérations non budgétaires		Opérations budgétaires		Total		Soldes	
		Débit	Crédit	Débit	Crédit	Débit	Crédit	Débit	Crédit	Débit	Crédit
74751	GFP de rattachement						99 411,40		99 411,40		99 411,40
	<b>Sous Total compte 7475</b>						<b>99 411,40</b>		<b>99 411,40</b>		<b>99 411,40</b>
7478211	État						19 250,00		19 250,00		19 250,00
	<b>Sous Total compte 747821</b>						<b>19 250,00</b>		<b>19 250,00</b>		<b>19 250,00</b>
7478222	Caisses d'allocations familiales						76 372,99		76 372,99		76 372,99
	<b>Sous Total compte 747822</b>						<b>76 372,99</b>		<b>76 372,99</b>		<b>76 372,99</b>
	<b>Sous Total compte 74782</b>						<b>95 622,99</b>		<b>95 622,99</b>		<b>95 622,99</b>
747888	Autres						908 221,67		908 221,67		908 221,67
	<b>Sous Total compte 74788</b>						<b>908 221,67</b>		<b>908 221,67</b>		<b>908 221,67</b>
	<b>Sous Total compte 7478</b>						<b>1 003 844,66</b>		<b>1 003 844,66</b>		<b>1 003 844,66</b>
	<b>Sous Total compte 747</b>						<b>1 406 085,77</b>		<b>1 406 085,77</b>		<b>1 406 085,77</b>
7482	Compensation pour perte de taxe addition						198,00		198,00		198,00
74834	État - compensation au titre des exonéra						392 722,00		392 722,00		392 722,00
	<b>Sous Total compte 7483</b>						<b>392 722,00</b>		<b>392 722,00</b>		<b>392 722,00</b>
	<b>Sous Total compte 748</b>						<b>392 920,00</b>		<b>392 920,00</b>		<b>392 920,00</b>
	<b>Sous Total compte 74</b>						<b>2 755 052,82</b>		<b>2 755 052,82</b>		<b>2 755 052,82</b>
752	Revenus des immeubles					9 789,63	174 740,33	9 789,63	174 740,33		164 950,70
755	Dédits et pénalités perçus						10 200,00		10 200,00		10 200,00
7584	Recouvrement sur créances admises en non						37,83		37,83		37,83
75888	Autres						70 360,21		70 360,21		70 360,21
	<b>Sous Total compte 7588</b>						<b>70 360,21</b>		<b>70 360,21</b>		<b>70 360,21</b>
	<b>Sous Total compte 758</b>						<b>70 398,04</b>		<b>70 398,04</b>		<b>70 398,04</b>

## III – ÉTATS FINANCIERS

## Balance des comptes

Numéro de compte	Libellé du compte	Balance d'entrée		Opérations non budgétaires		Opérations budgétaires		Total		Soldes	
		Débit	Crédit	Débit	Crédit	Débit	Crédit	Débit	Crédit	Débit	Crédit
	<b>Sous Total compte 75</b>					9 789,63	255 338,37	9 789,63	255 338,37		245 548,74
764	Revenus des valeurs mobilières de placem						22 587,50		22 587,50		22 587,50
	<b>Sous Total compte 76</b>						22 587,50		22 587,50		22 587,50
773	Mandats annulés (sur exercices antérieur						104 151,74		104 151,74		104 151,74
775	Produits des cessions d'immobilisations						49 950,00		49 950,00		49 950,00
7761	Différences sur réalisations (négatives)						2 000,00		2 000,00		2 000,00
	<b>Sous Total compte 776</b>						2 000,00		2 000,00		2 000,00
777	Recettes et quote-part des subventions d						5 999,00		5 999,00		5 999,00
	<b>Sous Total compte 77</b>						162 100,74		162 100,74		162 100,74
	<b>Total classe 7</b>					137 858,95	13 984 426,98	137 858,95	13 984 426,98	115 103,00	13 961 671,03
	<b>Total général</b>	87 402 032,03	87 402 032,03	81 291 396,29	77 540 389,78	18 631 897,94	22 382 904,45	187 325 326,26	187 325 326,26	106 516 236,58	106 516 236,58

## État des Contrôles du Compte Financier

### **Contrôles de concordance de l'exécution budgétaire**

Les réalisations nettes en dépenses d'investissement ne sont pas concordantes entre les différents états du compte financier pour le chapitre 20 :

Vue détaillée, dépenses d'investissement = 56.488,49

Vue d'ensemble, dépenses d'investissement = 40.617,82

Les réalisations nettes en dépenses d'investissement ne sont pas concordantes entre les différents états du compte financier pour le chapitre 21 :

Vue détaillée, dépenses d'investissement = 854.718,00

Vue d'ensemble, dépenses d'investissement = 880.869,00

Les réalisations nettes en dépenses d'investissement ne sont pas concordantes entre les différents états du compte financier pour le chapitre 23 :

Vue détaillée, dépenses d'investissement = 2.827.244,92

Vue d'ensemble, dépenses d'investissement = 442.459,82

Les réalisations nettes en dépenses d'investissement ne sont pas concordantes entre les différents états du compte financier pour le chapitre 040 :

Vue détaillée, dépenses d'investissement = 34.150,00

Vue d'ensemble, dépenses d'investissement = 7.999,00

Les réalisations nettes en dépenses d'investissement ne sont pas concordantes entre les différents états du compte financier pour le total des chapitres d'opérations d'équipement :

Vue détaillée, dépenses d'investissement = 0

Vue d'ensemble, dépenses d'investissement = 2.400.655,77

Envoyé en préfecture le 11/02/2025	Exercice 2024
Reçu en préfecture le 11/02/2025	
Publié le	
ID : 069-216900969-20250207-DEL_25_002-DE	

**V – ARRETE ET SIGNATURES**

**ARRETE ET SIGNATURES**

Date d'édition : 06/02/2025

**Comptable(s)**

**Ayant exercé au cours de la gestion**

M Jean-Marc GAUCHER

du 01/01/2024

au 06/02/2025

Vu et certifié par le comptable supérieur ou son délégué qui déclare que le présent compte est exact en ses résultats.

Observations :

**A , le**

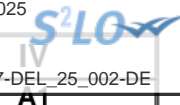
Le comptable soussigné affirme véritable, sous les peines de droit, le présent compte.

**A , le**

Vu par l'ordonnateur ou son délégué qui certifie que le présent compte a été voté le par l'organe délibérant.

**A , le**





## IV – ÉTATS ANNEXÉS

## PRESENTATION CROISEE, SECTION D'INVESTISSEMENT – VUE D'ENSEMBLE

Chapitre nature	Libellé	01 Opérations non ventilables	0 Services généraux (hors 01 et Gestion des fonds européens)	0-5 Gestion des fonds européens	1 Sécurité	2 Enseign., formation prof., apprentissage	3 Cult., vie soc., jeun., sports, loisirs	4 Santé et action sociale (hors RSA)	4-4 RSA
<b>DEPENSES</b>		<b>2 118 518,37</b>	<b>317 899,89</b>	<b>0,00</b>	<b>202 569,35</b>	<b>2 601 564,67</b>	<b>328 395,36</b>	<b>19 068,00</b>	<b>0,00</b>
10	Dotations, fonds divers et réserves	0,00	0,00	0,00	0,00	0,00	0,00	0,00	0,00
13	Subventions d'investissement	222 896,41	0,00	0,00	0,00	0,00	0,00	0,00	0,00
16	Emprunts et dettes assimilées	1 895 550,66	590,00	0,00	0,00	197 258,24	0,00	0,00	0,00
18	Cpte de liaison : affectation (BA,régie)	0,00	0,00	0,00	0,00	0,00	0,00	0,00	0,00
20	Immobilisations incorporelles (sauf 204)	0,00	21 700,97	0,00	6 222,00	0,00	3 877,20	0,00	0,00
204	Subventions d'équipement versées	0,00	0,00	0,00	0,00	0,00	0,00	0,00	0,00
21	Immobilisations corporelles	71,30	185 650,09	0,00	10 083,41	78 291,61	217 130,68	19 068,00	0,00
22	Immobilisations reçues en affectation	0,00	0,00	0,00	0,00	0,00	0,00	0,00	0,00
23	Immobilisations en cours (sauf 2324)	0,00	109 958,83	0,00	186 263,94	2 326 014,82	107 387,48	0,00	0,00
26	Participations et créances rattachées	0,00	0,00	0,00	0,00	0,00	0,00	0,00	0,00
27	Autres immobilisations financières	0,00	0,00	0,00	0,00	0,00	0,00	0,00	0,00
45	Opérations pour compte de tiers	0,00	0,00	0,00	0,00	0,00	0,00	0,00	0,00
<b>RECETTES</b>		<b>7 008 982,60</b>	<b>0,00</b>	<b>0,00</b>	<b>59 353,41</b>	<b>85 500,00</b>	<b>36 546,82</b>	<b>0,00</b>	<b>0,00</b>
10	Dotations, fonds divers et réserves	3 286 086,19	0,00	0,00	0,00	0,00	0,00	0,00	0,00
13	Subventions d'investissement	222 896,41	0,00	0,00	59 353,41	85 500,00	36 546,82	0,00	0,00
16	Emprunts et dettes assimilées	3 500 000,00	0,00	0,00	0,00	0,00	0,00	0,00	0,00
18	Cpte de liaison : affectation (BA,régie)	0,00	0,00	0,00	0,00	0,00	0,00	0,00	0,00
20	Immobilisations incorporelles (sauf 204)	0,00	0,00	0,00	0,00	0,00	0,00	0,00	0,00
204	Subventions d'équipement versées	0,00	0,00	0,00	0,00	0,00	0,00	0,00	0,00
21	Immobilisations corporelles	0,00	0,00	0,00	0,00	0,00	0,00	0,00	0,00
22	Immobilisations reçues en affectation	0,00	0,00	0,00	0,00	0,00	0,00	0,00	0,00
23	Immobilisations en cours (sauf 2324)	0,00	0,00	0,00	0,00	0,00	0,00	0,00	0,00
26	Participations et créances rattachées	0,00	0,00	0,00	0,00	0,00	0,00	0,00	0,00
27	Autres immobilisations financières	0,00	0,00	0,00	0,00	0,00	0,00	0,00	0,00
45	Opérations pour compte de tiers	0,00	0,00	0,00	0,00	0,00	0,00	0,00	0,00


## IV – ÉTATS ANNEXÉS

## PRESENTATION CROISEE , SECTION D'INVESTISSEMENT – VUE D'ENSEMBLE (suite)

IV

A1

Chapitre nature	Libellé	5 Aménagement des territoires et habitat	6 Action économique	7 Environnement	8 Transports	9 Fonction en réserve	TOTAL
<b>DEPENSES</b>		<b>490 234,08</b>	<b>648,00</b>	<b>0,00</b>	<b>2 000,00</b>		<b>6 080 897,72</b>
10	Dotations, fonds divers et réserves	0,00	0,00	0,00	0,00		0,00
13	Subventions d'investissement	0,00	0,00	0,00	0,00		222 896,41
16	Emprunts et dettes assimilées	0,00	0,00	0,00	0,00		2 093 398,90
18	Cpte de liaison : affectation (BA,régie)	0,00	0,00	0,00	0,00		0,00
20	Immobilisations incorporelles (sauf 204)	24 040,32	648,00	0,00	0,00		56 488,49
204	Subventions d'équipement versées	0,00	0,00	0,00	0,00		0,00
21	Immobilisations corporelles	368 573,91	0,00	0,00	2 000,00		880 869,00
22	Immobilisations reçues en affectation	0,00	0,00	0,00	0,00		0,00
23	Immobilisations en cours (sauf 2324)	97 619,85	0,00	0,00	0,00		2 827 244,92
26	Participations et créances rattachées	0,00	0,00	0,00	0,00		0,00
27	Autres immobilisations financières	0,00	0,00	0,00	0,00		0,00
45	Opérations pour compte de tiers	0,00	0,00	0,00	0,00		0,00
<b>RECETTES</b>		<b>123 043,00</b>	<b>0,00</b>	<b>0,00</b>	<b>0,00</b>		<b>7 313 425,83</b>
10	Dotations, fonds divers et réserves	109 786,00	0,00	0,00	0,00		3 395 872,19
13	Subventions d'investissement	13 257,00	0,00	0,00	0,00		417 553,64
16	Emprunts et dettes assimilées	0,00	0,00	0,00	0,00		3 500 000,00
18	Cpte de liaison : affectation (BA,régie)	0,00	0,00	0,00	0,00		0,00
20	Immobilisations incorporelles (sauf 204)	0,00	0,00	0,00	0,00		0,00
204	Subventions d'équipement versées	0,00	0,00	0,00	0,00		0,00
21	Immobilisations corporelles	0,00	0,00	0,00	0,00		0,00
22	Immobilisations reçues en affectation	0,00	0,00	0,00	0,00		0,00
23	Immobilisations en cours (sauf 2324)	0,00	0,00	0,00	0,00		0,00
26	Participations et créances rattachées	0,00	0,00	0,00	0,00		0,00
27	Autres immobilisations financières	0,00	0,00	0,00	0,00		0,00
45	Opérations pour compte de tiers	0,00	0,00	0,00	0,00		0,00



**IV – ÉTATS ANNEXÉS**

**PRESENTATION CROISEE, SECTION DE FONCTIONNEMENT – VUE D’ENSEMBLE**

Chapitre nature	Libellé	01 Opérations non ventilables	0 Services généraux (hors 01 et Gestion des fonds européens)	0-5 Gestion des fonds européens	1 Sécurité	2 Enseign., formation prof., apprentissage	3 Cult., vie soc., jeun., sports, loisirs	4 Santé et action sociale (hors APA et RSA / Régularisation de RMI)	4-3 APA
<b>DEPENSES</b>		<b>573 485,27</b>	<b>4 596 496,37</b>	<b>0,00</b>	<b>258 036,96</b>	<b>2 374 503,25</b>	<b>1 477 617,39</b>	<b>1 105 351,90</b>	<b>0,00</b>
011	Charges à caractère général	0,00	1 081 526,38	0,00	48 225,81	694 641,30	408 266,64	200 988,87	0,00
012	Charges de personnel et frais assimilés	0,00	3 155 858,87	0,00	209 811,15	1 601 869,41	960 373,83	49 210,03	0,00
014	Atténuations de produits	115 103,00	0,00	0,00	0,00	0,00	0,00	0,00	0,00
65	Autres charges de gestion courante	4 495,71	359 111,12	0,00	0,00	23 197,58	108 976,92	855 153,00	0,00
6586	Frais fonctionnement des groupes d'élus	0,00	0,00	0,00	0,00	0,00	0,00	0,00	0,00
66	Charges financières	221 149,69	0,00	0,00	0,00	54 794,96	0,00	0,00	0,00
67	Charges spécifiques	21 562,53	0,00	0,00	0,00	0,00	0,00	0,00	0,00
68	Dotations aux provisions, dépréciations	211 174,34	0,00	0,00	0,00	0,00	0,00	0,00	0,00
<b>RECETTES</b>		<b>11 300 526,22</b>	<b>223 967,57</b>	<b>0,00</b>	<b>4 268,00</b>	<b>1 082 396,69</b>	<b>261 135,08</b>	<b>866 467,02</b>	<b>0,00</b>
013	Atténuations de charges	0,00	9 368,96	0,00	0,00	0,00	0,00	0,00	0,00
70	Prod. services, domaine, ventes diverses	1 570,03	160 418,03	0,00	4 018,00	413 826,73	116 940,68	265 396,79	0,00
73	Impôts et taxes	1 945 380,00	0,00	0,00	0,00	0,00	0,00	0,00	0,00
731	Fiscalité locale	7 798 941,26	0,00	0,00	0,00	0,00	0,00	0,00	0,00
74	Dotations et participations	1 348 967,05	2 561,18	0,00	250,00	668 569,96	132 794,40	601 070,23	0,00
75	Autres produits de gestion courante	28 978,64	51 619,40	0,00	0,00	0,00	11 400,00	0,00	0,00
76	Produits financiers	22 587,50	0,00	0,00	0,00	0,00	0,00	0,00	0,00
77	Produits spécifiques	154 101,74	0,00	0,00	0,00	0,00	0,00	0,00	0,00
78	Reprises amort., dépréciations, prov.	0,00	0,00	0,00	0,00	0,00	0,00	0,00	0,00

## IV – ÉTATS ANNEXÉS

## PRESENTATION CROISEE, SECTION DE FONCTIONNEMENT – VUE D'ENSEMBLE (suite)

IV

A2

Chapitre nature	Libellé	4-4 RSA / Régularisation de RMI	5 Aménagement des territoires et habitat	6 Action économique	7 Environnement	8 Transports	9 Fonction en réserve	TOTAL
<b>DEPENSES</b>		<b>0,00</b>	<b>604 789,31</b>	<b>209 164,48</b>	<b>1 18 880,95</b>	<b>126 236,71</b>		<b>11 444 562,59</b>
011	Charges à caractère général	0,00	225 365,21	209 164,48	39 508,97	29 968,49		2 937 656,15
012	Charges de personnel et frais assimilés	0,00	379 424,10	0,00	40 289,49	96 268,22		6 493 105,10
014	Atténuations de produits	0,00	0,00	0,00	0,00	0,00		115 103,00
65	Autres charges de gestion courante	0,00	0,00	0,00	39 082,49	0,00		1 390 016,82
6586	Frais fonctionnement des groupes d'élus	0,00	0,00	0,00	0,00	0,00		0,00
66	Charges financières	0,00	0,00	0,00	0,00	0,00		275 944,65
67	Charges spécifiques	0,00	0,00	0,00	0,00	0,00		21 562,53
68	Dotations aux provisions, dépréciations	0,00	0,00	0,00	0,00	0,00		211 174,34
<b>RECETTES</b>		<b>0,00</b>	<b>85 978,99</b>	<b>111 139,92</b>	<b>840,00</b>	<b>170,50</b>		<b>13 936 889,99</b>
013	Atténuations de charges	0,00	0,00	0,00	0,00	0,00		9 368,96
70	Prod. services, domaine, ventes diverses	0,00	4 162,92	24 831,24	0,00	170,50		991 334,92
73	Impôts et taxes	0,00	0,00	0,00	0,00	0,00		1 945 380,00
731	Fiscalité locale	0,00	0,00	14 574,05	0,00	0,00		7 813 515,31
74	Dotations et participations	0,00	0,00	0,00	840,00	0,00		2 755 052,82
75	Autres produits de gestion courante	0,00	81 816,07	71 734,63	0,00	0,00		245 548,74
76	Produits financiers	0,00	0,00	0,00	0,00	0,00		22 587,50
77	Produits spécifiques	0,00	0,00	0,00	0,00	0,00		154 101,74
78	Reprises amort., dépréciations, prov.	0,00	0,00	0,00	0,00	0,00		0,00

**IV – ÉTATS ANNEXÉS****PRÉSENTATION AGRÉGÉE DU BUDGET PRINCIPAL ET DES BUDGETS ANNEXES****1 – BUDGET PRINCIPAL**

SECTION	Prévisions	Réalisations – mandats ou titres (1)	Restes à réaliser au 31/12	Crédits sans emploi
<b>INVESTISSEMENT</b>				
DEPENSES	10 436 890,17	6 088 896,72	338 716,95	4 009 276,50
RECETTES	10 436 890,17	7 688 324,17	0,00	2 748 566,00
<b>FONCTIONNEMENT</b>				
DEPENSES	13 812 795,04	11 819 460,93	0,00	1 993 334,11
RECETTES	13 812 795,04	13 971 039,99	0,00	-158 244,95

(1) Y compris les rattachements.

**2 – BUDGETS ANNEXES (autant de tableaux que de budget)**

(1) Y compris les rattachements.

**3 – PRESENTATION AGREGEE DU BUDGET PRINCIPAL ET DES BUDGETS ANNEXES (avant la neutralisation des flux réciproques)**

SECTION	Prévisions	Réalisations – mandats ou titres (1)	Restes à réaliser au 31/12	Crédits sans emploi
<b>INVESTISSEMENT</b>				
DEPENSES	10 436 890,17	6 088 896,72	338 716,95	4 009 276,50
RECETTES	10 436 890,17	7 688 324,17	0,00	2 748 566,00
<b>FONCTIONNEMENT</b>				
DEPENSES	13 812 795,04	11 819 460,93	0,00	1 993 334,11
RECETTES	13 812 795,04	13 971 039,99	0,00	-158 244,95

(1) Y compris les rattachements.

**IV – ÉTATS ANNEXÉS**

**PRÉSENTATION AGRÉGÉE DU BUDGET PRINCIPAL ET DES BUDGETS ANNEXES**

**IV**

**A3**

**4 – FLUX RECIPROQUES ENTRE LE BUDGET PRINCIPAL ET LES BUDGETS ANNEXES (cf. liste des principales opérations en annexe de l'instruction budgétaire et comptable) (1)**

SECTION	Prévisions	Réalisations – mandats ou titres (2)	Restes à réaliser au 31/12	Crédits sans emploi
<b>INVESTISSEMENT</b>				
DEPENSES	0,00	0,00	0,00	0,00
RECETTES	0,00	0,00	0,00	0,00
<b>FONCTIONNEMENT</b>				
DEPENSES	0,00	0,00	0,00	0,00
RECETTES	0,00	0,00	0,00	0,00

(1) La présentation de ce tableau des flux réciproques est facultative.

(2) Y compris les rattachements.

**5 – PRESENTATION CONSOLIDEE DU BUDGET PRINCIPAL ET DES BUDGETS ANNEXES (après la neutralisation des flux réciproques) (1)**

SECTION	Prévisions	Réalisations – mandats ou titres (2)	Restes à réaliser au 31/12	Crédits sans emploi
<b>INVESTISSEMENT</b>				
DEPENSES	10 436 890,17	6 088 896,72	338 716,95	4 009 276,50
RECETTES	10 436 890,17	7 688 324,17	0,00	2 748 566,00
<b>FONCTIONNEMENT</b>				
DEPENSES	13 812 795,04	11 819 460,93	0,00	1 993 334,11
RECETTES	13 812 795,04	13 971 039,99	0,00	-158 244,95
<b>TOTAL GENERAL DES DEPENSES</b>	<b>24 249 685,21</b>	<b>17 908 357,65</b>	<b>338 716,95</b>	<b>6 002 610,61</b>
<b>TOTAL GENERAL DES RECETTES</b>	<b>24 249 685,21</b>	<b>21 659 364,16</b>	<b>0,00</b>	<b>2 590 321,05</b>

(1) La présentation de ce tableau est obligatoire si celui des flux réciproques est produit.

(2) Y compris les rattachements.



IV

511

**IV – ÉTATS ANNEXÉS**

**B – ÉTATS ANNEXÉS PATRIMONIAUX – ETAT DE LA DETTE – DETAIL DES CREDITS DE TRESORERIE**

**DETAIL DES CREDITS DE TRESORERIE (1)**

Nature (Pour chaque ligne, indiquer le numéro de contrat)	Date de la décision de réaliser la ligne de trésorerie (2)	Montant maximum autorisé au 01/01/N	Montant des tirages N	Montant des remboursements N		Encours restant dû au 31/12/N
				Intérêts (3)	Remboursement du tirage	
5191 Avances du Trésor						
5192 Avances de trésorerie						
51931 Lignes de trésorerie						
51932 Lignes de trésorerie liées à un emprunt						
5194 Billets de trésorerie						
5198 Autres crédits de trésorerie						
<b>519 Crédits de trésorerie (Total)</b>		<b>0,00</b>	<b>0,00</b>	<b>0,00</b>	<b>0,00</b>	<b>0,00</b>

(1) Circulaire n° NOR : INTB8900071C du 22/02/1989.

(2) Indiquer la date de la délibération de l'assemblée autorisant la ligne de trésorerie ou la date de la décision de l'ordonnateur de réaliser la ligne de trésorerie sur la base d'un montant maximum autorisé par l'organe délibérant (article M. 4221-5 du CGCT).

(3) Il s'agit des intérêts comptabilisés au compte 6615.



**IV – ÉTATS ANNEXÉS**

**B – ÉTATS ANNEXÉS PATRIMONIAUX – ETAT DE LA DETTE – REPARTITION PAR NATURE DE DETTE**

**REPARTITION PAR NATURE DE DETTE (hors 16449 et 166)**

Nature (Pour chaque ligne, indiquer le numéro de contrat)	Emprunts et dettes à l'origine du contrat													
	Organisme prêteur ou chef de file	Date de signature	Date d'émission ou date de mobilisation (1)	Date du premier rembour- sement	Nominal (2)	Type de taux d'intérêt (3)	Index (4)	Taux initial		Devise	Péριο- dité des rembour- sements (6)	Profil d'amor- tissement (7)	Possibilité de rembour- sement anticipé O/N	Caté- gorie d'em- prunt (8)
								Niveau de taux (5)	Taux actuariel					
<b>163 Emprunts obligataires (Total)</b>					0,00									
<b>164 Emprunts auprès des établissements financiers (Total)</b>					14 861 160,11									
1641 Emprunts en euros (total)					14 861 160,11									
10601	Caisse d'Epargne Rhône-Alpes	21/10/2006	15/12/2006	25/03/2007	621 661,00	F	Taux fixe à 3,95%	3,950	3,950	EUR	T	P	O	A-1
10706	Crédit Agricole Centre Est	12/06/2007	15/06/2007	15/07/2007	1 200 000,00	F	Taux fixe à 4,43%	4,430	4,430	EUR	T	P	O	A-1
10707	Caisse d'Epargne Rhône-Alpes	19/12/2007	25/12/2007	25/03/2008	362 000,00	F	Taux fixe à 4,63%	4,630	4,630	EUR	T	P	O	A-1
10801 ream	Caisse française de financement local	12/11/2014	01/12/2014	01/01/2015	2 139 457,55	F	Taux fixe à 3,75%	3,750	3,802	EUR	T	X	O	A-1
11001	Caisse d'Epargne Rhône-Alpes	05/10/2010	25/10/2010	25/01/2011	700 000,00	F	Taux fixe à 3,41%	3,410	3,410	EUR	T	P	O	A-1
11002	Crédit Agricole Centre Est	30/11/2010	15/12/2010	15/12/2011	400 000,00	F	Taux fixe à 3,70%	3,700	3,700	EUR	A	P	O	A-1
11003	Dexia	25/11/2010	30/12/2010	01/04/2011	500 000,00	F	Taux fixe à 3,64%	3,640	3,640	EUR	T	P	O	A-1
13001	Caisse d'Epargne Rhône-Alpes	25/07/2013	25/07/2013	25/10/2013	320 000,00	F	Taux fixe à 3,20%	3,200	3,200	EUR	T	P	O	A-1
13002	Crédit Mutuel Givors	06/06/2013	25/09/2013	30/11/2013	400 000,00	V	Euribor 3m + 1,80%, flooré à 1,80%	2,021	2,021	EUR	T	P	O	A-1
13003	Banque Populaire Loire et Lyonnais	19/07/2013	18/09/2013	18/12/2013	295 000,00	V	Euribor 3m + 2,80%, capé à 3,80%, flooré à 2,80%	3,022	3,022	EUR	T	C	O	A-1



Nature (Pour chaque ligne, indiquer le numéro de contrat)	Emprunts et dettes à l'origine du contrat													
	Organisme prêteur ou chef de file	Date de signature	Date d'émission ou date de mobilisation (1)	Date du premier rembour- sement	Nominal (2)	Type de taux d'intérêt (3)	Index (4)	Taux initial		Devise	Péριο- dité des rembour- sements (6)	Profil d'amor- tissement (7)	de rembour- sement anticipé O/N	Caté- gorie d'em- prunt (8)
								Niveau de taux (5)	Taux actuariel					
14001	Caisse française de financement local	29/01/2014	01/04/2014	01/07/2014	1 781 541,56	F	Taux fixe à 4,30%	4,300	4,360	EUR	T	P	O	A-1
15001	Caisse d'Epargne Rhône-Alpes	06/11/2015	01/12/2015	25/03/2016	345 000,00	F	Taux fixe à 1,80%	1,800	1,800	EUR	T	P	O	A-1
201201	Caisse d'Epargne Rhône-Alpes	30/04/2012	21/06/2012	25/09/2012	400 000,00	F	Taux fixe à 4,84%	4,840	4,840	EUR	T	P	O	A-1
201202	Crédit Mutuel Givors	01/11/2012	01/11/2012	31/01/2013	396 500,00	V	Euribor 3m + 2,30%, flooré à 2,30%	2,497	2,497	EUR	T	P	O	A-1
23001	Crédit Mutuel Givors	22/09/2022	22/11/2023	30/11/2023	5 000 000,00	F	Taux fixe à 2,20%	2,200	2,200	EUR	T	C	O	A-1
1643 Emprunts en devises (total)					0,00									
16441 Emprunts assortis d'une option de tirage sur ligne de trésorerie (total)					0,00									
165 Dépôts et cautionnements reçus (Total)					0,00									
167 Emprunts et dettes assortis de conditions particulières (Total)					0,00									
1675 Dettes afférentes aux marchés de travaux et de partenariat (total)					0,00									



Nature (Pour chaque ligne, indiquer le numéro de contrat)	Emprunts et dettes à l'origine du contrat													
	Organisme prêteur ou chef de file	Date de signature	Date d'émission ou date de mobilisation (1)	Date du premier remboursement	Nominal (2)	Type de taux d'intérêt (3)	Index (4)	Taux initial		Devise	Périodicité des remboursements (6)	Profil d'amortissement (7)	de remboursement anticipé O/N	Catégorie d'emprunt (8)
								Niveau de taux (5)	Taux actuariel					
1678 Autres emprunts et dettes (total)					0,00									
<b>168 Emprunts et dettes assimilés (Total)</b>					<b>0,00</b>									
1681 Autres emprunts (total)(9)					0,00									
1682 Bons à moyen terme négociables (total)					0,00									
1687 Autres dettes (total)					0,00									
<b>Total général</b>					<b>14 861 160,11</b>									

(1) Si un emprunt donne lieu à plusieurs mobilisations, indiquer la date de la première mobilisation.

(2) Nominal : montant emprunté à l'origine.

(3) Type de taux d'intérêt : F : fixe ; V : variable simple ; C : complexe ; R : préfixé (c'est-à-dire un taux variable qui n'est pas seulement défini comme la simple addition d'un taux usuel de référence et d'une marge exprimée en point de pourcentage).

(4) Mentionner le ou les types d'index (ex : Euribor 3 mois).

(5) Indiquer le niveau de taux à l'origine du contrat.

(6) Indiquer la périodicité des remboursements : A : annuelle, B : bimestrielle, T : trimestrielle, X autre.

(7) Indiquer C pour amortissement constant, P pour amortissement progressif, F pour *in fine*, X pour autres à préciser.

(8) Catégorie d'emprunt à l'origine. Exemple A-1 (cf. la classification des emprunts suivant la typologie de la circulaire IOCB1015077C du 25 juin 2010 sur les produits financiers offerts aux collectivités territoriales).

(9) Y compris les avances remboursables consenties au titre de l'article 25 de la loi n°2020-935 du 30 juillet 2020 de finances rectificative pour 2020, portant attribution des avances remboursables sur les recettes fiscales prévues aux articles 1594 A et 1595 du code général des impôts

**IV – ANNEXES**

**IV**

**B – ANNEXES PATRIMONIALES – ETAT DE LA DETTE – REPARTITION PAR NATURE DE DETTE**

**B1.2**

**B1.2 – REPARTITION PAR NATURE DE DETTE (hors 16449 et 166) (suite)**

Nature (Pour chaque ligne, indiquer le numéro de contrat)	Emprunts et dettes au 31/12/N											
	Couverture ? O/N (11)	Montant couvert	Catégorie d'emprunt après couverture éventuelle (12)	Capital restant dû au 31/12/N	Durée résiduelle (en années)	Taux d'intérêt			Annuité de l'exercice			ICNE de l'exercice
						Type de taux (13)	Index (14)	Niveau de taux d'intérêt au 31/12/N (15)	Capital	Charges d'intérêt (16)	Intérêts perçus (le cas échéant) (17)	
<b>163 Emprunts obligataires (Total)</b>		0,00		0,00					0,00	0,00	0,00	0,00
<b>164 Emprunts auprès des établissements financiers (Total)</b>		0,00		7 144 893,58					1 271 593,75	196 898,09	0,00	25 202,53
1641 Emprunts en euros (total)		0,00		7 144 893,58					1 271 593,75	196 898,09	0,00	25 202,53
10601	N	0,00	A-1	86 332,30	1,98	F	Taux fixe à 3,95%	3,950	40 686,89	4 419,51	0,00	56,84
10706	N	0,00	A-1	213 682,98	2,29	F	Taux fixe à 4,43%	4,430	79 097,22	11 668,22	0,00	1 998,41
10707	N	0,00	A-1	77 597,94	2,98	F	Taux fixe à 4,63%	4,630	23 574,07	4 278,89	0,00	59,88
10801 ream	N	0,00	A-1	510 752,87	4,75	F	Taux fixe à 3,75%	3,750	193 849,98	24 115,33	0,00	4 894,72
11001	N	0,00	A-1	381 360,96	0,07	F	Taux fixe à 3,41%	3,410	28 116,65	13 606,19	0,00	2 384,14
11002	N	0,00	A-1	220 811,93	0,96	F	Taux fixe à 3,70%	3,700	16 035,97	8 763,37	0,00	363,11
11003	N	0,00	A-1	196 551,60	6,01	F	Taux fixe à 3,64%	3,640	27 519,81	7 783,39	0,00	1 788,62
13001	N	0,00	A-1	94 860,05	3,57	F	Taux fixe à 3,20%	3,200	23 438,80	3 506,16	0,00	556,51
13002	N	0,00	A-1	0,00	0,00	V	Euribor 3m + 1,80%, flooré à 1,80%	4,514	140 775,12	7 337,35	0,00	0,00
13003	N	0,00	A-1	73 749,85	3,72	V	Euribor 3m + 2,80%, capé à 3,80%, flooré à 2,80%	3,800	19 666,68	3 269,58	0,00	101,20
14001	N	0,00	A-1	364 276,13	1,75	F	Taux fixe à 4,30%	4,300	169 004,20	20 571,25	0,00	4 002,99
15001	N	0,00	A-1	149 236,63	5,99	F	Taux fixe à 1,80%	1,800	23 346,46	2 949,50	0,00	44,77



Nature (Pour chaque ligne, indiquer le numéro de contrat)	Emprunts et dettes au 31/12/N											
	Couverture ? O/N (11)	Montant couvert	Catégorie d'emprunt après couverture éventuelle (12)	Capital restant dû au 31/12/N	Durée résiduelle (en années)	Taux d'intérêt			Annuité			ICNE de l'exercice
						Type de taux (13)	Index (14)	Niveau de taux d'intérêt au 31/12/N (15)	Capital	Charges d'intérêt (16)	Intérêts perçus (le cas échéant) (17)	
201201	N	0,00	A-1	88 180,34	2,48	F	Taux fixe à 4,84%	4,840	32 407,80	5 254,16	0,00	71,13
201202	N	0,00	A-1	0,00	0,00	V	Euribor 3m + 2,30%, flooré à 2,30%	5,014	204 074,10	12 132,98	0,00	0,00
23001	N	0,00	A-1	4 687 500,00	18,68	F	Taux fixe à 2,20%	2,200	250 000,00	67 242,21	0,00	8 880,21
1643 Emprunts en devises (total)		0,00		0,00					0,00	0,00	0,00	0,00
16441 Emprunts assortis d'une option de tirage sur ligne de trésorerie (total) (10)		0,00		0,00					0,00	0,00	0,00	0,00
<b>165 Dépôts et cautionnements reçus (Total)</b>		<b>0,00</b>		<b>0,00</b>					<b>0,00</b>	<b>0,00</b>	<b>0,00</b>	<b>0,00</b>
<b>167 Emprunts et dettes assortis de conditions particulières (Total)</b>		<b>0,00</b>		<b>0,00</b>					<b>0,00</b>	<b>0,00</b>	<b>0,00</b>	<b>0,00</b>
1671 Avances consolidées du Trésor (total)		0,00		0,00					0,00	0,00	0,00	0,00
1672 Emprunts sur comptes spéciaux (total)		0,00		0,00					0,00	0,00	0,00	0,00
1675 Dettes pour METP et PPP (total)		0,00		0,00					0,00	0,00	0,00	0,00
1676 Dettes envers locataires-acquéreurs (total)		0,00		0,00					0,00	0,00	0,00	0,00
1678 Autres emprunts et dettes (total)		0,00		0,00					0,00	0,00	0,00	0,00
<b>168 Emprunts et dettes assimilés (Total)</b>		<b>0,00</b>		<b>0,00</b>					<b>0,00</b>	<b>0,00</b>	<b>0,00</b>	<b>0,00</b>
1681 Autres emprunts (total)(10)		0,00		0,00					0,00	0,00	0,00	0,00
1682 Bons à moyen terme négociables (total)		0,00		0,00					0,00	0,00	0,00	0,00
1687 Autres dettes (total)		0,00		0,00					0,00	0,00	0,00	0,00
<b>Total général</b>		<b>0,00</b>		<b>7 144 893,58</b>					<b>1 271 593,75</b>	<b>196 898,09</b>	<b>0,00</b>	<b>25 202,53</b>

(10) S'agissant des emprunts assortis d'une ligne de trésorerie, il faut faire ressortir le remboursement du capital de la dette prévue pour l'exercice correspondant au véritable endettement.

(11) Si l'emprunt est soumis à couverture, il convient de compléter le tableau « détail des opérations de couverture ».

(12) Catégorie d'emprunt. Exemple A-1 (cf. la classification des emprunts suivant la typologie de la circulaire IOCB1015077C du 25 juin 2010 sur les produits financiers offerts aux collectivités territoriales).

(13) Type de taux d'intérêt après opérations de couverture : F : fixe ; V : variable simple ; C : complexe (c'est-à-dire un taux variable qui n'est pas seulement défini comme la simple addition d'un taux usuel de référence et d'une marge exprimée en point de pourcentage).

(14) Mentionner l'index en cours au 31/12/N après opérations de couverture.

(15) Taux après opérations de couverture éventuelles. Pour les emprunts à taux variable, indiquer le niveau moyen du taux constaté sur l'année.

(16) Il s'agit des intérêts dus au titre du contrat initial et comptabilisés à l'article 66111 « Intérêts réglés à l'échéance » (intérêts décaissés) et intérêts éventuels dus au titre du contrat d'échange éventuel et comptabilisés à l'article 768.

(17) Indiquer les intérêts éventuellement reçus au titre du contrat d'échange éventuel et comptabilisés au 768.

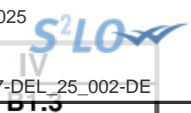
Envoyé en préfecture le 11/02/2025

Reçu en préfecture le 11/02/2025

Publié le



ID : 069-216900969-20250207-DEL\_25\_002-DE



**IV – ÉTATS ANNEXÉS**

**B – ÉTATS ANNEXÉS PATRIMONIAUX – ETAT DE LA DETTE – REPARTITION DES EMPRUNTS PAR STRUCTURE DE TAUX**

**REPARTITION DES EMPRUNTS PAR STRUCTURE DE TAUX (HORS A1)**

Emprunts ventilés par structure de taux selon le risque le plus élevé (Pour chaque ligne, indiquer le numéro de contrat) (1)	Organisme prêteur ou chef de file	Nominal (2)	Capital restant dû au 31/12/N (3)	Type d'indices (4)	Durée du contrat	Dates des périodes bonifiées	Taux minimal (5)	Taux maximal (6)	Coût de sortie (7)	Taux maximal après couverture éventuelle (8)	Niveau du taux au 31/12/N (9)	Intérêts payés au cours de l'exercice (10)	Intérêts perçus au cours de l'exercice (le cas échéant) (11)	% par type de taux selon le capital restant dû
Echange de taux, taux variable simple plafonné (cap) ou encadré (tunnel) (A)														
<b>TOTAL (A)</b>		0,00	0,00						0,00			0,00	0,00	0,00
Barrière simple (B)														
<b>TOTAL (B)</b>		0,00	0,00						0,00			0,00	0,00	0,00
Option d'échange (C)														
<b>TOTAL (C)</b>		0,00	0,00						0,00			0,00	0,00	0,00
Multiplieur jusqu'à 3 ou multiplieur jusqu'à 5 capé (D)														
<b>TOTAL (D)</b>		0,00	0,00						0,00			0,00	0,00	0,00
Multiplieur jusqu'à 5 (E)														
<b>TOTAL (E)</b>		0,00	0,00						0,00			0,00	0,00	0,00
Autres types de structures (F)														
<b>TOTAL (F)</b>		0,00	0,00						0,00			0,00	0,00	0,00
<b>TOTAL GENERAL</b>		0,00	0,00						0,00			0,00	0,00	0,00

- (1) Répartir les emprunts selon le type de structure de taux (de A à F selon la classification de la charte de bonne conduite) en fonction du risque le plus élevé à courir sur toute la durée de vie du contrat de prêt et après opérations de couverture éventuelles.
- (2) Nominal : montant emprunté à l'origine. En cas de couverture partielle d'un emprunt, indiquer séparément sur deux lignes la part du nominal couvert et la part non couverte.
- (3) En cas de couverture partielle d'un emprunt, indiquer séparément sur deux lignes la part du capital restant dû couvert et la part non couverte.
- (4) Indiquer la classification de l'indice sous-jacent suivant la typologie de la circulaire du 25 juin 2010 sur les produits financiers (de 1 à 6). 1 : Indice zone euro / 2 : Indices inflation française ou zone euro ou écart entre ces indices / 3 : Ecart indice zone euro / 4 : Indices hors zone euro ou écart d'indices dont l'un est hors zone euro / 5 : écarts d'indices hors zone euro / 6 : autres indices.
- (5) Taux hors opération de couverture. Indiquer le montant, l'index ou la formule correspondant au taux minimal du contrat de prêt sur toute la durée du contrat.
- (6) Taux hors opération de couverture. Indiquer le montant, l'index ou la formule correspondant au taux maximal du contrat de prêt sur toute la durée du contrat.
- (7) Coût de sortie : indiquer le montant de l'indemnité contractuelle de remboursement définitif de l'emprunt au 31/12/N ou le cas échéant, à la prochaine date d'échéance.
- (8) Montant, index ou formule.
- (9) Indiquer le niveau de taux après opérations de couverture éventuelles. Pour les emprunts à taux variables, indiquer le niveau moyen du taux constaté sur l'année.

**VILLE DE GRIGNY - BUDGET PRINCIPAL VILLE - CFU - 2024**

(10) Indiquer les intérêts dus au titre du contrat initial et comptabilisés à l'article 66111 et des intérêts éventuels dus au titre du contrat d'échange et comptabilisés à l'article 668.

(11) Indiquer les intérêts reçus au titre du contrat d'échange et comptabilisés au 768.


Envoyé en préfecture le 11/02/2025

Reçu en préfecture le 11/02/2025

Publié le



ID : 069-216900969-20250207-DEL\_25\_002-DE



**IV – ÉTATS ANNEXÉS**

**B – ÉTATS ANNEXÉS PATRIMONIAUX – ETAT DE LA DETTE – DETAIL DES OPERATIONS DE COUVERTURE**

**DETAIL DES OPERATIONS DE COUVERTURE (1)**

Instruments de couverture (Pour chaque ligne, indiquer le numéro de contrat)	Emprunt couvert			Instrument de couverture								Primes éventuelles	
	Référence de l'emprunt couvert	Capital restant dû au 31/12/N	Date de fin du contrat	Organisme co-contractant	Type de couverture (3)	Nature de la couverture (change ou taux)	Notionnel de l'instrument de couverture	Date de début du contrat	Date de fin du contrat	Périodicité de règlement des intérêts (4)	Montant des commissions diverses	Primes payées pour l'achat d'option	Primes reçues pour la vente d'option
Taux fixe (total)		0,00					0,00				0,00	0,00	0,00
Taux variable simple (total)		0,00					0,00				0,00	0,00	0,00
Taux complexe (total) (2)		0,00					0,00				0,00	0,00	0,00
<b>Total</b>		<b>0,00</b>					<b>0,00</b>				<b>0,00</b>	<b>0,00</b>	<b>0,00</b>

(1) Si un instrument couvre plusieurs emprunts, distinguer une ligne par emprunt couvert.

(2) Il s'agit d'un taux variable qui n'est pas défini comme la simple addition d'un taux usuel de référence et d'une marge exprimée en point de pourcentage.

(3) Indiquer s'il s'agit d'un swap, d'une option (cap, floor, tunnel, swaption).

(4) Indiquer la périodicité de règlement des intérêts : A : annuelle, M : mensuelle, B : bimestrielle, S : semestrielle, T : trimestrielle, X : autre.

**IV – ÉTATS ANNEXÉS**

**IV**

**B – ÉTATS ANNEXÉS PATRIMONIAUX – ETAT DE LA DETTE – DETAIL DES OPERATIONS DE COUVERTURE**

**B1.5**

**B1.5 – DETAIL DES OPERATIONS DE COUVERTURE (1) (suite)**

Instruments de couverture (Pour chaque ligne, indiquer le numéro de contrat)	Référence de l'emprunt couvert	Effet de l'instrument de couverture							
		Taux payé		Taux reçu (7)		Charges et produits constatés depuis l'origine du contrat		Catégorie d'emprunt (8)	
		Index (5)	Niveau de taux (6)	Index	Niveau de taux	Charges c/668	Produits c/768	Avant opération de couverture	Après opération de couverture
Taux fixe (total)						0,00	0,00		
Taux variable simple (total)						0,00	0,00		
Taux complexe (total) (2)						0,00	0,00		
<b>Total</b>						0,00	0,00		

(5) Indiquer l'index utilisé ou la formule de taux.

(6) Pour les emprunts à taux variable, indiquer le niveau moyen du taux constaté sur l'année.

(7) A compléter si l'instrument de couverture est un *swap*.

(8) Catégorie d'emprunt. Exemple A-1 (cf. la classification des emprunts suivant la typologie de la circulaire IOCB1015077C du 25 juin 2010 sur les produits financiers offerts aux collectivités territoriales).



**IV – ÉTATS ANNEXÉS**

**B – ÉTATS ANNEXÉS PATRIMONIAUX – ETAT DE LA DETTE – REMBOURSEMENT ANTICIPE D'UN EMPRUNT AVEC REFINANCEMENT**

BT.0

**REMBOURSEMENT ANTICIPE D'UN EMPRUNT AVEC REFINANCEMENT (1)**

Emprunts (2) (Pour chaque ligne, indiquer le numéro de contrat)	Année de mobilisation et profil d'amort. de l'emprunt		Date du refinancement	Organisme prêteur ou chef de file	Capital restant dû	Capital réaménagé	Durée résiduelle	Périodicité des remboursements (6)	Caractéristiques du taux			Coût de sortie (10)		Annuité de l'exercice		ICNE de l'exercice
	Année	Profil (5)							Type de taux (7)	Index (8)	Niveau de taux (9)	Type (11)	Montant (12)	Intérêts (13)	Capital	
<b>Total des dépenses au c/ 166</b> <b>Refinancement de dette (3)</b>					0,00	0,00						0,00	0,00	0,00	0,00	
<b>Total des recettes au c/ 166</b> <b>Refinancement de dette (4)</b>					0,00	0,00							0,00	0,00	0,00	

(1) Les opérations de refinancement de dette consistent en un remboursement d'un emprunt auprès d'un établissement de crédit suivi de la souscription d'un nouvel emprunt. Pour cette raison, les dépenses et les recettes du c/166 sont équilibrées.

(2) Pour les emprunts de refinancement, indiquer le nouveau numéro de contrat suivi, entre parenthèses, de la référence de l'emprunt quitté.

(3) Il s'agit de retracer les caractéristiques avant réaménagement des emprunts ayant fait l'objet d'un remboursement anticipé avec refinancement.

(4) Il s'agit de retracer les caractéristiques après réaménagement des emprunts de refinancement.

(5) Indiquer C pour amortissement constant, P pour amortissement progressif, F pour *in fine*, X pour autres à préciser.

(6) Indiquer la périodicité des remboursements A : annuelle ; T : trimestrielle ; M : mensuelle, B : bimestrielle, S : semestrielle, X autre.

(7) Type de taux d'intérêt : F : fixe ; V : variable simple ; C : complexe (c'est-à-dire un taux variable qui n'est pas seulement défini comme la simple addition d'un taux usuel de référence et d'une marge exprimée en point de pourcentage).

(8) Indiquer le type d'index (ex : Euribor 3 mois).

(9) Taux après opérations de couverture éventuelles. Pour un emprunt à taux variable, indiquer le niveau du taux constaté à la date du refinancement.

(10) Il s'agit de retracer les caractéristiques de l'indemnité de remboursement anticipé due relative à l'emprunt quitté.

(11) Indiquer A pour autofinancement, C pour capitalisation, T pour intégration dans le taux du nouvel emprunt, D pour allongement de durée.

(12) Indiquer le coût de sortie uniquement en cas d'autofinancement et de capitalisation.

(13) Il s'agit des intérêts dus au titre du contrat initial et comptabilisés à l'article 66111 « Intérêts réglés à l'échéance » (intérêts décaissés) et intérêts éventuels dus au titre du contrat d'échange éventuel et comptabilisés à l'article 668.




**IV – ÉTATS ANNEXÉS**

**B – ÉTATS ANNEXÉS PATRIMONIAUX – ETAT DE LA DETTE – TYPOLOGIE DE LA REPARTITION DE L'ENCOURS**

**TYPLOGIE DE LA REPARTITION DE L'ENCOURS (1)**

Indices sous-jacents		(1) Indices zone euro	(2) Indices inflation française ou zone euro ou écart entre ces indices	(3) Ecart d'indices zone euro	(4) Indices hors zone euro et écarts d'indices dont l'un est un indice hors zone euro	(5) Ecart d'indices hors zone euro	(6) Autres indices
<b>Structure</b>							
<b>(A) Taux fixe simple. Taux variable simple. Echange de taux fixe contre taux variable ou inversement. Echange de taux structuré contre taux variable ou taux fixe (sens unique). Taux variable simple plafonné (cap) ou encadré (tunnel)</b>	Nombre de produits	15	0	0	0	0	
	% de l'encours	100,01	0,00	0,00	0,00	0,00	
	Montant en euros	7 144 893,58	0,00	0,00	0,00	0,00	
<b>(B) Barrière simple. Pas d'effet de levier</b>	Nombre de produits	0	0	0	0	0	
	% de l'encours	0,00	0,00	0,00	0,00	0,00	
	Montant en euros	0,00	0,00	0,00	0,00	0,00	
<b>(C) Option d'échange (swaption)</b>	Nombre de produits	0	0	0	0	0	
	% de l'encours	0,00	0,00	0,00	0,00	0,00	
	Montant en euros	0,00	0,00	0,00	0,00	0,00	
<b>(D) Multiplicateur jusqu'à 3 ; multiplicateur jusqu'à 5 capé</b>	Nombre de produits	0	0	0	0	0	
	% de l'encours	0,00	0,00	0,00	0,00	0,00	
	Montant en euros	0,00	0,00	0,00	0,00	0,00	
<b>(E) Multiplicateur jusqu'à 5</b>	Nombre de produits	0	0	0	0	0	
	% de l'encours	0,00	0,00	0,00	0,00	0,00	
	Montant en euros	0,00	0,00	0,00	0,00	0,00	
<b>(F) Autres types de structures</b>	Nombre de produits						0
	% de l'encours						0,00
	Montant en euros						0,00

(1) Cette annexe retrace le stock de dette au 31/12/N après opérations de couverture éventuelles.



**IV – ÉTATS ANNEXÉS**

**B – ÉTATS ANNEXÉS PATRIMONIAUX – ETAT DE LA DETTE – EMPRUNTS RENEGOCIES AU COURS DE L'ANNEE N**

**EMPRUNTS RENEGOCIES AU COURS DE L'ANNEE N (1)**

N° du contrat d'emprunt	Date de souscription du contrat initial	Date de renégociation	Organisme prêteur	Durée résiduelle en années		Taux (2)						Nominal		Profil d'amortissement et périodicité de remboursement (6)		Capital restant dû au 31/12/N	ICNE de l'exercice	Annuité payée dans l'exercice (s'il y a lieu)	
				Contrat initial	Contrat renégocié	Contrat initial			Contrat renégocié			Contrat initial	Contrat renégocié (5)	Contrat initial	Contrat renégocié			Intérêts	Capital
						Type de taux (3)	Index (4)	Taux act.	Type de taux (3)	Index (4)	Taux act.								
<b>Total</b>												0,00	0,00			0,00	0,00	0,00	0,00

(1) Inscrire les emprunts renégociés au cours de l'exercice N.

(2) Taux à la date de renégociation.

(3) Indiquer : F : fixe ; V : variable simple ; C : complexe (c'est-à-dire un taux variable qui n'est pas seulement défini comme la simple addition d'un taux usuel de référence et d'une marge exprimée en point de pourcentage).

(4) Indiquer la nature de l'index retenu (exemple : Euribor 3 mois).

(5) Nominal à la date de renégociation.

(6) Faire figurer 2 lettres : - Pour le profil d'amortissement, indiquer : C pour amortissement constant, P pour amortissement progressif, F pour *in fine*, X pour autres.  
- Pour la périodicité de remboursement, indiquer A : annuelle ; T : trimestrielle ; M : mensuelle, B : bimestrielle, S : semestrielle, X autre.

## IV – ÉTATS ANNEXÉS

## B – ÉTATS ANNEXÉS PATRIMONIAUX – ETAT DE LA DETTE – DETTE POUR FINANCER L'EMPRUNT D'UN AUTRE ORGANISME

## DETTE POUR FINANCER L'EMPRUNT D'UN AUTRE ORGANISME (1)

REPARTITION PAR PRÊTEUR	Dettes en capital à l'origine (2)	Dettes en capital au 31/12/N	Annuité payée au cours de l'exercice	Dont	
				Intérêts (3)	Capital
TOTAL	0,00	0,00	0,00	0,00	0,00
<u>Auprès des organismes de droit privé</u>	0,00	0,00	0,00	0,00	0,00
<u>Auprès des organismes de droit public</u>	0,00	0,00	0,00	0,00	0,00
<u>Dettes provenant d'émissions obligataires (ex : émissions publiques ou privées)</u>	0,00	0,00	0,00	0,00	0,00

(1) Il s'agit des cas où une collectivité ou un établissement public accepte de prendre en charge l'emprunt au profit d'un autre organisme sans qu'il y ait pour autant transfert du contrat.

(2) La dette en capital à l'origine correspond à la part de dette prise en charge par la collectivité.

(3) Il s'agit des intérêts dus au titre du contrat initial et comptabilisés à l'article 66111 et des intérêts éventuels dus au titre du contrat d'échange et comptabilisés à l'article 668.



**IV – ÉTATS ANNEXÉS**

**B – ÉTATS ANNEXÉS PATRIMONIAUX – ETAT DE LA DETTE – AUTRES DETTES**

**AUTRES DETTES**

(Issues des engagements juridiques pris autres que ceux destinés à financer la prise en charge d'un emprunt)

## IV – ÉTATS ANNEXÉS

## B – ÉTATS ANNEXÉS PATRIMONIAUX – METHODES UTILISEES POUR LES AMORTISSEMENTS

## METHODES UTILISEES POUR LES AMORTISSEMENTS

Procédure d'amortissement (linéaire, dégressif, variable)	CHOIX DE L'ASSEMBLEE		Délibération du
	<b>Biens de faible valeur</b> - Seuil unitaire en deçà duquel les immobilisations de peu de valeur s'amortissent sur un an : 1500.00 €		09-déc.-2022
	<b>Catégories de biens amortis</b>	<b>Durée (en années)</b>	
L	2031 Frais d'études - Non suivi de travaux - 5 ans	5	09/12/2022
L	2032 Frais de recherches et développement - 5 ans	5	09/12/2022
L	2051 Logiciels - 2 ans	2	09/12/2022
L	2121 plantations - 20 ans	15	09/12/2022
L	21321 Constructions Immeubles de rapport - 30 ans	30	09/12/2022
L	21351 Inst. Agenc. Aménag. bat pub. - 15 ans	15	09/12/2022
L	21352 Inst. Agenc. Aménag. bat priv - 15 ans	15	09/12/2022
L	21572 Matériel roulant - 5 ans	5	09/12/2022
L	21578 Autre matériel et outillage voirie - 5 ans	5	09/12/2022
L	2158 Autre inst. Mat. & outill. techniques - 5 ans	10	09/12/2022
L	2158 Autre inst. Mat.& outill. tech. labo - 10 ans	10	09/12/2022
L	2158 Autre inst. Mat. & ouill. tech. - 15 ans	10	09/12/2022
L	2181 Inst. générale agenc. & amén. divers - 5 ans	10	09/12/2022
L	21821 Matériel de transport ferr	8	09/12/2022
L	21831 Matériel de bureau & informatique scolaire	3	09/12/2022
L	21841 Mobilier scolaire	10	09/12/2022
L	2185 Cheptels - 10 ans	3	09/12/2022
L	2188 Autres immo corporelles - 5 ans	5	09/12/2022
L	2188 Coffre-cort, armoire ignifugée - 10 ans	10	09/12/2022
L	21758 Autr Install, mat et outill techn - 10 ans	10	09/12/2022
L	21561 materiel incendie - 5 ans	5	09/12/2022
L	20422 Sub. d'éq.t aux pers. dt privé - Bat	5	09/12/2022
L	2181 Inst. générale agenc. & amén. divers - 10 ans	10	09/12/2022
L	2188 Equipement sportif - 10 ans	10	09/12/2022
L	20421 Sub. d'éq. aux pers. dt privé - Biens mobili	5	09/12/2022
L	2041411 Sub. d'éq. aux com GPF - Biens mobiliers	15	09/12/2022
L	21828 Autre matériel de transport	8	09/12/2022
L	21838 Autre matériel de bureau & informatique	3	09/12/2022
L	21848 Mobilier et matériel de bureau	10	09/12/2022
L	biens de moins de 1500 - 1 an	1	09/12/2022
L	20423 Subv. proj. infra inter. nat. pers. privé	5	09/12/2022

Procédure d'amortissement (linéaire, dégressif, variable)	CHOIX DE L'ASSEMBLEE		
L	2313 - 2132 Travaux immeubles de rappor	30	09/12/2022
L	204421 Sub équip en nature org privés	5	09/12/2022
L	2041 Subvention d'éq. vrs aux orga pub	15	09/12/2022
L	204411 Subventions équip en nat org pub	15	09/12/2022
L	202 - Frais d'étude, élab, modifs	10	09/12/2022
L	204112 -Subventions bat et inst org pub	15	09/12/2022
L	204113 -Sub proj infra int nat org pub	15	09/12/2022
L	204114 -Sub voirie nat org pub	15	09/12/2022
L	204115 -Sub monum historique org pub	15	09/12/2022
L	204111 -Subventions mob mat études org pub	15	09/12/2022
L	204412 Subventions équip en nat org pub	15	09/12/2022
L	204413 Subventions équip en nat org pub	15	09/12/2022
L	204422 Sub équip en nature org privés	5	09/12/2022
L	204423 Sub équip en nature org privés	5	09/12/2022
L	2087 immo incorp reçue MAD	10	09/12/2022
L	2088 Autres immo incorp	10	09/12/2022
L	21321 Constructions Immeubles de rapport - 30 ans	30	09/12/2022
L	21328 Constructions autre bat privés - 30 ans	30	09/12/2022
L	215731 Matériel roulant voirie	5	09/12/2022

## IV – ÉTATS ANNEXÉS

## B – ÉTATS ANNEXÉS PATRIMONIAUX – ETAT DES PROVISIONS CONSTITUEES

## PROVISIONS CONSTITUEES AU 31/12/N

Nature de la provision	Date de constitution de la provision	Montant des provisions constituées au 01/01/N A	Montant total des provisions de l'exercice (1) B	Montant des reprises de l'exercice C	Montant des provisions constituées au 31/12/N D = A + B - C
<b>PROVISIONS SEMI-BUDGETAIRES (2)</b>					
Provisions pour risques et charges (3)		0,00	0,00	0,00	0,00
Provisions pour litiges		0,00	0,00	0,00	0,00
Provisions pour pertes de change		0,00	0,00	0,00	0,00
Provisions pour gros entretiens ou grandes révisions		0,00	0,00	0,00	0,00
Provisions pour garanties d'emprunt		0,00	0,00	0,00	0,00
Autres provisions pour risques		0,00	0,00	0,00	0,00
Dépréciations (3)		0,00	0,00	0,00	0,00
- des immobilisations		0,00	0,00	0,00	0,00
- des stocks et encours		0,00	0,00	0,00	0,00
- des comptes de tiers		0,00	0,00	0,00	0,00
- des comptes financiers		0,00	0,00	0,00	0,00
<b>Total des provisions semi-budgétaires</b>		<b>0,00</b>	<b>0,00</b>	<b>0,00</b>	<b>0,00</b>
<b>PROVISIONS BUDGETAIRES (2)</b>					
Provisions pour risques et charges (3)		0,00	0,00	0,00	0,00
Provisions pour litiges		0,00	0,00	0,00	0,00
Provisions pour pertes de change		0,00	0,00	0,00	0,00
Provisions pour gros entretiens ou grandes révisions		0,00	0,00	0,00	0,00
Provisions pour garanties d'emprunt		0,00	0,00	0,00	0,00
Autres provisions pour risques		0,00	0,00	0,00	0,00
Dépréciations (3)		0,00	0,00	0,00	0,00
- des immobilisations		0,00	0,00	0,00	0,00
- des stocks et encours		0,00	0,00	0,00	0,00
- des comptes de tiers		0,00	0,00	0,00	0,00
- des comptes financiers		0,00	0,00	0,00	0,00

Envoyé en préfecture le 11/02/2025  
 Reçu en préfecture le 11/02/2025  
 Publié le 11/02/2025  
 ID : 069-216900969-20250207-DEL\_25\_002-DE  
 S10

Nature de la provision	Date de constitution de la provision	Montant des provisions constituées au 01/01/N A	Montant total des provisions de l'exercice (1) B	Montant de l'exercice C	Montant des provisions constituées au 31/12/N D = A + B - C
Total des provisions budgétaires		0,00	0,00	0,00	0,00
TOTAL PROVISIONS		0,00	0,00	0,00	0,00

(1) Provision nouvelle ou abondement d'une provision déjà constituée.

(2) A renseigner selon que la collectivité applique le régime des provisions semi-budgétaires ou budgétaires, conformément aux dispositions législatives et réglementaires afférentes.

(3) Indiquer l'objet de la provision (exemples : provision pour litiges au titre du procès, provisions pour dépréciation des immobilisations de l'équipement).



**IV – ÉTATS ANNEXÉS**

**B – ÉTATS ANNEXÉS PATRIMONIAUX – ETAT DES CHARGES TRANSFEREES**

**ETAT DES CHARGES TRANSFEREES**

Exercice	Nature de la dépense transférée	Durée de l'étalement (en mois)	Date de la délibération	Montant de la dépense transférée au compte 481 (I)	Montant amorti au titre des exercices précédents (II)	Montant de la dotation aux amortissements de l'exercice (c/6812) (III)	Solde (1)
<b>TOTAL</b>				0,00	0,00	0,00	0,00

(1) Correspond au montant de la charge restant à amortir = I – (II + III).

Exercice	Nature de la dépense transférée	Durée de l'étalement (en mois)	Date de la délibération	Montant de la dépense transférée au compte 481 (I)	Montant amorti au titre des exercices précédents (II)	Montant de la dotation aux amortissements de l'exercice (c/6862) (III)	Solde (1)
<b>TOTAL</b>				0,00	0,00	0,00	0,00

(1) Correspond au montant de la charge restant à amortir = I – (II + III).

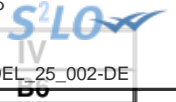
**IV – ÉTATS ANNEXÉS****B – ÉTATS ANNEXÉS PATRIMONIAUX – DETAIL DES OPERATIONS POUR COMPTE DE TIERS****CHAPITRE D'OPERATIONS POUR COMPTE DE TIERS (Détail) (1)**

(1) Ouvrir un cadre par opération pour compte de tiers.

(2) Inscrire le chapitre et la nature des travaux.

(3) Le chapitre 45 doit être détaillé conformément au plan de comptes, tant en dépenses qu'en recettes.

(4) Indiquer le chapitre.

**IV – ÉTATS ANNEXÉS****B – ÉTATS ANNEXÉS PATRIMONIAUX – ETAT DES PRETS****Prêts (compte 274)**

Bénéficiaires	Date de la délibération	Encours restant dû au 31/12/N	Montant de l'annuité recouvré		ICNE de l'exercice
			Capital	Intérêts	
Assortis d'intérêts (total)		0,00	0,00	0,00	0,00
Non assortis d'intérêts (total)		0,00	0,00		

## IV – ÉTATS ANNEXÉS

## B - ÉTATS ANNEXÉS PATRIMONIAUX – ENGAGEMENTS HORS BILAN

## ETAT SYNTHETIQUE DES ENGAGEMENTS DONNES

Article		Dettes en capital à l'origine	Dettes en capital au 31/12/N	Annuité versée au cours de l'exercice
8015	Emprunts garantis (1)	0,00	0,00	0,00
8016	Contrats de crédit-bail (2)	0,00	0,00	0,00
8017	Subvention à verser en annuité (3)	0,00	0,00	0,00
8018	<b>Autres engagements donnés</b>			
	Marchés de partenariat (4)		0,00	0,00
	Au profit d'organismes publics (3)	0,00	0,00	0,00
	Au profit d'organismes privés (3)	0,00	0,00	0,00
	Dans le cadre d'une délégation de service public (3)	0,00	0,00	0,00
	Engagements liés à des opérations d'urbanisme et d'aménagement (3)	0,00	0,00	0,00

(1) A compléter depuis l'état des emprunts garantis.

(2) A compléter depuis l'état des contrats de crédit-bail.

(3) A compléter depuis l'état des autres engagements données.

(4) A compléter depuis l'état des marchés de partenariat.



## IV – ÉTATS ANNEXÉS

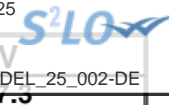
## B - ÉTATS ANNEXÉS PATRIMONIAUX – ENGAGEMENTS HORS BILAN

## ETAT SYNTHETIQUE DES ENGAGEMENTS RECUS (1)

Article		Créance en capital à l'origine	Créance en capital au 31/12/N	Annuité reçue au cours de l'exercice
8026	Redevance de crédit-bail à recevoir (crédit-bail immobilier)	0,00	0,00	0,00
8027	Subvention à recevoir par annuité	0,00	0,00	0,00
8028	<b>Autres engagements reçus</b>			
	Recette grevée d'affectation spéciale (2)		0,00	0,00
	Engagements reçus des entreprises	0,00	0,00	0,00
	A l'exception de ceux reçus des entreprises	0,00	0,00	0,00

(1) A remplir depuis l'état relatif aux autres engagements reçus.

(2) A remplir depuis l'état relatif aux recettes grevées d'affectation spéciale. Le montant de la créance en capital au 31/12/N correspond au reste à employer au 31/12/N, l'annuité reçue au cours de l'exercice correspond au solde entre les restes à employer au 01/01/N et les restes à employer au 31/12/N.



**IV – ÉTATS ANNEXÉS**

**B - ÉTATS ANNEXÉS PATRIMONIAUX – ENGAGEMENTS HORS BILAN**

**ETAT DES EMPRUNTS GARANTIS**

Désignation du bénéficiaire	Année de mobilisation et profil d'amortissement de l'emprunt (1)		Objet de l'emprunt garanti	Organisme prêteur ou chef de file	Montant initial	Capital restant dû au 31/12/N	Durée résiduelle	Périodicité des remboursements (2)	Taux initial			Taux moyen constaté sur l'année (6)			Catégorie d'emprunt (7)	Indices ou devises pouvant modifier l'emprunt	Annuité garantie au cours de l'exercice	
	Année	Profil							Taux (3)	Index (4)	Taux actuariel (5)	Taux (3)	Index (4)	Niveau de taux			En intérêts (8)	En capital
Total des emprunts contractés par des collectivités ou des EP (hors logements sociaux)					0,00	0,00										0,00	0,00	
Total des emprunts autres que ceux contractés par des collectivités ou des EP (hors logements sociaux)					0,00	0,00										0,00	0,00	
Total des emprunts contractés pour des opérations de logement social					0,00	0,00										0,00	0,00	
<b>TOTAL GENERAL</b>					<b>0,00</b>	<b>0,00</b>										<b>0,00</b>	<b>0,00</b>	

(1) Indiquer C pour amortissement constant, P pour amortissement progressif, F pour in fine, X pour autres (à préciser).

(2) Indiquer la périodicité des remboursements A : annuelle ; B : bimestrielle ; T : trimestrielle ; X : autre.

(3) Type de taux d'intérêt : F : fixe ; V : variable simple ; C : complexe ; R : préfixé (c'est-à-dire un taux variable qui n'est pas seulement défini comme la simple addition d'un taux usuel de référence et d'une marge exprimée en point de pourcentage).

(4) Indiquer le type d'index (ex. EURIBOR 3 mois ...).

(5) Taux annuel, tous frais compris.

(6) Taux hors opération de couverture. Pour les emprunts à taux variable, indiquer le niveau moyen du taux constaté sur l'année.

(7) Catégorie d'emprunt hors opération de couverture. Exemple A-1 (cf. la classification des emprunts suivant la typologie de la circulaire IOCB1015077C du 25 juin 2010 sur les produits financiers offerts aux collectivités territoriales).

(8) Il s'agit des intérêts dus au titre du contrat initial et comptabilisés à l'article 66111 « Intérêts réglés à l'échéance » (intérêts décaissés).

## IV – ÉTATS ANNEXÉS

## B - ÉTATS ANNEXÉS PATRIMONIAUX – ENGAGEMENTS HORS BILAN

## CALCUL DES RATIOS D'ENDETTEMENT RELATIFS AUX GARANTIES D'EMPRUNT

Calcul du ratio (1)	Valeur en euros	
Total des annuités déjà garanties à échoir dans l'exercice (2)	A	0,00
Total des premières annuités entières des nouvelles garanties de l'exercice (2)	B	0,00
Annuité nette de la dette de l'exercice (3)	C	0,00
Provisions pour garanties d'emprunts	D	0,00
<b>Total des annuités d'emprunts garantis de l'exercice</b>	<b>I = A + B + C - D</b>	<b>0,00</b>
<b>Recettes réelles de fonctionnement</b>	<b>II</b>	<b>0,00</b>
<b>Part des garanties d'emprunt accordées au titre de l'exercice en % (4)</b>	<b>I / II</b>	<b>0,00</b>

(1) Ratio défini aux articles L. 4253-1 ou L. 3231-4 ou L. 2252-1 du CGCT, conformément aux dispositions législatives applicables à la collectivité.

(2) Hors opérations visées par l'article L. 4253-2 ou L. 3231-4-4 ou L. 2252-2 du CGCT, conformément aux dispositions législatives applicables à la collectivité.

(3) Cf. définition de l'article D. 1511-30 du CGCT.

(4) Les garanties d'emprunt accordées au titre d'un exercice ne doivent pas représenter plus de 50 % des recettes réelles de fonctionnement de ce même exercice.




## IV – ÉTATS ANNEXÉS

## B - ÉTATS ANNEXÉS PATRIMONIAUX – ENGAGEMENTS HORS BILAN

## ETAT DES CONTRATS DE CREDIT-BAIL RESTANT A COURIR (MOBILIER ET IMMOBILIER)

Type et nature du bien ayant fait l'objet du contrat	Exer- cice d'ori- gine du con- trat	Désignation du crédit bailleur	Durée du contrat (en mois)	Montant de la redevance de l'exercice	Montant de la redevance sur la totalité du contrat	Montant des redevances restant à courir					Cumul restant (exercice N+5 et suivants)	Total (1)
						N+1	N+2	N+3	N+4			
Crédits-bails mobiliers					0,00	0,00	0,00	0,00	0,00	0,00	0,00	0,00
Crédits-bails immobiliers					0,00	0,00	0,00	0,00	0,00	0,00	0,00	0,00
<b>Total</b>					0,00	0,00	0,00	0,00	0,00	0,00	0,00	0,00

(1) Total = (N+1, N+2, N+3, N+4) + cumul restant.



## IV – ÉTATS ANNEXÉS

### B - ÉTATS ANNEXÉS PATRIMONIAUX – ENGAGEMENTS HORS BILAN

#### ETAT DES MARCHES DE PARTENARIAT

Libellé du contrat	Année de signature du marché	Organismes cocontractants	Nature des prestations prévues par le marché	Durée du marché (en mois)	Date fin de marché	Date mise en service équipement	Montant total prévu au titre du marché (TTC)	Annuité versée sur l'exercice	Montant de la rémunération du cocontractant restant à verser pour la durée restante du marché de partenariat (3)				
									Part investissement		Part fonctionnement II	Part financement III	TOTAL I + II + III
									Part totale (4)	Dont part nette (5) I			
<b>Marchés de partenariat (1)</b>													
<b>SOUS-TOTAL</b>							0,00	0,00	0,00	0,00	0,00	0,00	0,00
<b>Marchés globaux de performance énergétiques avec tiers de financement (2)</b>													
<b>SOUS-TOTAL</b>							0,00	0,00	0,00	0,00	0,00	0,00	0,00
<b>TOTAL</b>							<b>0,00</b>	<b>0,00</b>	<b>0,00</b>	<b>0,00</b>	<b>0,00</b>	<b>0,00</b>	<b>0,00</b>

(1) Article L. 1112-1 du Code de la commande publique

(2) Article 1er de la loi n° 2023-222 du 30 mars 2023

(3) Montant de la rémunération restant à verser au 31/12/N

(4) Montant total de la rémunération relative à l'investissement restant à verser au 31/12/N

(5) Montant inscrit à la colonne précédente déduction faite des participations d'autres collectivités publiques.

**IV – ÉTATS ANNEXÉS****B - ÉTATS ANNEXÉS PATRIMONIAUX – ENGAGEMENTS HORS BILAN****ETAT DES RECETTES GREVEES D'UNE AFFECTATION SPECIALE****Tableau récapitulatif des recettes grevées d'une affectation spéciale**

Libellé (1)	Restes à employer au 01/01/N	Montant recettes	Montant dépenses	Restes à employer au 31/12/N
<b>Total</b>	<b>0,00</b>	<b>0,00</b>	<b>0,00</b>	<b>0,00</b>

(1) Par exemple, taxe d'aménagement, taxe de séjour, FEDER, dons et legs grevés d'une affectation, toutes recettes grevées d'une affectation spéciale et non ventilables ou recettes ventilables mais pour lesquelles la collectivité souhaite un niveau de détail plus fin que dans la présentation croisée.

(2) Ouvrir un tableau par recette grevée d'une affectation spéciale et reproduire le tableau autant de fois que nécessaire pour décrire l'ensemble des recettes grevées d'une affectation spéciale.

(3) Reste à employer au 31/12/N = reste à employer au 01/01/N + total recettes de l'exercice – total dépenses de l'exercice.

## IV – ÉTATS ANNEXÉS

## B - ÉTATS ANNEXÉS PATRIMONIAUX – ENGAGEMENTS HORS BILAN

## ETAT DES AUTRES ENGAGEMENTS DONNES

Année d'origine	Nature de l'engagement	Organisme bénéficiaire	Durée en années	Périodicité	Dette en capital à l'origine	Dette en capital au 31/12/N	Annuité versée au cours de l'exercice
<b>TOTAL</b>					0,00	0,00	0,00
<b>8017 Subventions à verser en annuités</b>					0,00	0,00	0,00
<b>8018 Autres engagements donnés</b>					0,00	0,00	0,00
<b>Au profit d'organismes publics</b>					0,00	0,00	0,00
<b>Au profit d'organismes privés (1)</b>					0,00	0,00	0,00
<b>Engagements liés à des délégations de service public</b>					0,00	0,00	0,00
<b>Engagements liés à des opérations d'urbanisme et d'aménagement</b>					0,00	0,00	0,00

(1) Concernant les garanties accordées à l'Agence France Locale (Article L.1611-3-2 du CGCT) :

- l' « Organisme bénéficiaire » de la garantie est toute personne titulaire d'un « titre éligible » émis ou créé par l'Agence France Locale ;
- la rubrique « Périodicité » n'est pas remplie car la garantie n'a pas de périodicité. La garantie est d'une durée totale indiquée à la colonne qui précède ;
- la colonne « Dette en capital à l'origine » correspond au montant total de la garantie accordée aux titulaires d'un titre éligible ;
- la colonne « Dette en capital au 1/1/N » correspond au montant résiduel de la garantie au 1/1/N ;
- la colonne « Annuité à verser au cours de l'exercice » n'est pas remplie car l'octroi de la garantie n'implique pas que des versements annuels aient lieu. Des versements ne seront effectués qu'en cas d'appel de la garantie.

S<sup>2</sup>LO

IV  
B7.9

**IV – ÉTATS ANNEXÉS**

**B - ÉTATS ANNEXÉS PATRIMONIAUX – ENGAGEMENTS HORS BILAN**

**ETAT DES AUTRES ENGAGEMENTS RECUS**

Année d'origine	Nature de l'engagement	Organisme émetteur	Durée en années	Périodicité	Créance en capital à l'origine	Créance en capital au 31/12/N	Annuité reçue au cours de l'exercice
<b>TOTAL</b>					0,00	0,00	0,00
	8026 Redevance de crédit-bail restant à recevoir (crédit-bail immobilier)				0,00	0,00	0,00
	8027 Subventions à recevoir par annuités (annuités restant à recevoir)				0,00	0,00	0,00
	8028 Autres engagements reçus				0,00	0,00	0,00
	A l'exception de ceux reçus des entreprises				0,00	0,00	0,00
	Engagements reçus des entreprises				0,00	0,00	0,00

## IV – ÉTATS ANNEXÉS

## B –ÉTATS ANNEXÉS PATRIMONIAUX – LISTE DES CONCOURS ATTRIBUES A DES TIERS

## LISTE DES CONCOURS ATTRIBUES A DES TIERS EN NATURE OU EN SUBVENTIONS

Nom des bénéficiaires	Montant du fonds de concours ou de la subvention (numéraire)	Prestations en nature
<b>TOTAL GENERAL</b>	<b>981 439,36</b>	
<b>Personnes de droit privé</b>	<b>741 439,36</b>	
<b>Associations</b>	<b>737 914,91</b>	
AMICALE DES SAPEURS POMPIERS DE	300,00	
AMICALE DU PERSONNEL DE LA VILLE DE GRIGNY	2 194,99	
AMICALE LAIQUE	2 286,00	
AMICALE LAIQUE GRIGNY	1 233,00	
AMIS DU VIEUX GRIGNY	3 000,00	
AS MEDECINS MAISON MEDICALE DE G	2 000,00	
ASSOCIATION GRIGNY CENTRE ECOLE ROGER TISSOT	1 070,00	
CENTRE SOCIAL ET CULTUREL DE GRIGNY	594 403,00	
CLUB DU BEL AGE	1 740,00	
COMITE JUMELAGE GRIGNY KOUPELA	7 860,00	
EXCELSIOR DE GRIGNY	3 917,00	
FNACA CHEZ M GAILLARD	600,00	
FOOTBALL CLUB DE GRIGNY	8 608,00	
GRIGNY BASKET CLUB GBC	11 878,00	
GRIGNY EVOLUTION GYM	6 795,00	
JEUNES SAPEURS POMPIERS JSP	700,00	
JUDO CLUB GRIGNY	8 450,00	
LE NAUTILE	7 702,00	
LES AMIS DES CITES	1 494,00	
LES ECOLES DE GRIGNY EN FETE	1 834,00	
LES SINGES	845,00	
LES VIGILANTES DE GRIGNY	6 152,00	
MIFIVA	17 000,00	
NEC DEUS NEC DOMINUS	1 720,00	
OCCE DU RHÔNE COOP	6 810,00	
PETANQUE DU GORET	1 428,00	
ROCK IN GRIGNY FESTIVAL ROCKING	2 335,00	
RYTHM'N'DANSE - GRIGNY SACCO	1 890,00	
SAUVETAGE ET JOUTE DE GRIGNY	6 516,92	
SOCIETE DE CHASSE	600,00	
SUD OUEST EMPLOI	15 000,00	
TENNIS CLUB GRIGNY	9 553,00	
<b>Entreprises</b>	<b>2 500,00</b>	

Nom des bénéficiaires	Montant du fonds de concours ou de la subvention (numéraire)	
GRAINES DE SOL	2 500,00	
<b>Personnes physiques</b>	<b>1 024,45</b>	
BERNE CEDRIC	15,00	
BOTELLA JENNIFER	100,00	
CASTANIER CYRILLE	15,00	
CHARRA MARIE	100,00	
COTTARD MARIE	50,00	
GALAFASSI JEROME	100,00	
JAMAI NORA	17,45	
LACHAL GUILLAUME	44,50	
LONG SEILA	15,00	
LOUHICHI OURDA	100,00	
MAIRE ELODIE	100,00	
MARCIANO JULIA	67,50	
MERCIER CLAIRE	100,00	
REA ANNE-MARIE	100,00	
RUIZ SANTIAGO GLORIA	100,00	
<b>Autres</b>	<b>0,00</b>	
<b>Personnes de droit public</b>	<b>240 000,00</b>	
<b>Etat</b>	<b>0,00</b>	
<b>Régions</b>	<b>0,00</b>	
<b>Départements</b>	<b>0,00</b>	
<b>Communes</b>	<b>240 000,00</b>	
CCAS	240 000,00	
<b>Etablissements publics (EPCI, EPA, EPIC,...)</b>	<b>0,00</b>	
<b>Autres</b>	<b>0,00</b>	

**IV – ÉTATS ANNEXÉS**

**B – ANNEXES PATRIMONIALES – ETAT DU PERSONNEL AU 31/12/N**

**B9**

**B9 - ETAT DU PERSONNEL AU 31/12/N**

GRADES OU EMPLOIS (1)	CATEGORIES (2)	EMPLOIS BUDGETAIRES (3)			EFFECTIFS POURVUS SUR EMPLOIS BUDGETAIRES EN ETPT (4)		
		EMPLOIS PERMANENTS À TEMPS COMPLET	EMPLOIS PERMANENTS À TEMPS NON COMPLET	TOTAL	AGENTS TITULAIRES	AGENTS NON TITULAIRES	TOTAL
<b>EMPLOIS FONCTIONNELS (a)</b>		<b>2,00</b>	<b>0,00</b>	<b>2,00</b>	<b>1,00</b>	<b>1,00</b>	<b>2,00</b>
Directeur général des services	A	1,00	0,00	1,00	1,00	0,00	1,00
Directeur général adjoint des services		0,00	0,00	0,00	0,00	0,00	0,00
Directeur général des services techniques	A	1,00	0,00	1,00	0,00	1,00	1,00
Directeur départemental - SDIS		0,00	0,00	0,00	0,00	0,00	0,00
Directeur départemental adjoint - SDIS		0,00	0,00	0,00	0,00	0,00	0,00
Emplois créés au titre de l'article L. 313-1 du CGFP		0,00	0,00	0,00	0,00	0,00	0,00
<b>FILIERE ADMINISTRATIVE (b)</b>		<b>24,50</b>	<b>3,10</b>	<b>27,60</b>	<b>20,20</b>	<b>7,10</b>	<b>27,30</b>
Adjoint administratif principal 2ème classe	C	0,00	1,00	1,00	0,80	0,00	0,80
Adjoint administratif principal de 1ère classe	C	1,00	0,00	1,00	1,00	0,00	1,00
Adjoint administratif principal de 1ère classe	C	1,00	0,00	1,00	1,00	0,00	1,00
Adjoint administratif principal de 2ème classe	C	3,00	0,00	3,00	2,90	0,00	2,90
Adjoint administratif territorial	C	3,50	1,60	5,10	2,50	2,60	5,10
Adjoint administratif territorial principal de 1ère classe	C	5,00	0,00	5,00	5,00	0,00	5,00
Attaché	A	8,00	0,00	8,00	4,00	4,00	8,00
Attaché principal	A	1,00	0,00	1,00	1,00	0,00	1,00
Rédacteur	B	1,00	0,50	1,50	1,00	0,50	1,50
Rédacteur ppl de 2ème classe	B	1,00	0,00	1,00	1,00	0,00	1,00
<b>FILIERE TECHNIQUE (c)</b>		<b>48,00</b>	<b>0,00</b>	<b>48,00</b>	<b>41,80</b>	<b>6,15</b>	<b>47,95</b>
Adjoint technique principal de 1ère cl	C	1,00	0,00	1,00	1,00	0,00	1,00
Adjoint technique principal de 1ère classe	C	1,00	0,00	1,00	1,00	0,00	1,00
Adjoint technique principal de 2 cl	C	1,00	0,00	1,00	1,00	0,00	1,00
Adjoint technique principal de 2ème classe	C	1,00	0,00	1,00	1,00	0,00	1,00
Adjoint technique principal de 2ème classe territorial	C	2,00	0,00	2,00	2,00	0,00	2,00
Adjoint technique territorial	C	14,00	0,00	14,00	13,00	1,15	14,15

GRADES OU EMPLOIS (1)	CATEGORIES (2)	EMPLOIS BUDGETAIRES (3)			EFFECTIFS P	AGENTS SUR EMPLOIS BUDGETAIRES EN ETPT (4)	
		EMPLOIS PERMANENTS À TEMPS COMPLET	EMPLOIS PERMANENTS À TEMPS NON COMPLET	TOTAL		AGENTS TITULAIRES	AGENTS NON TITULAIRES
Adjoint technique territorial ppl de 2ème classe	C	2,00	0,00	2,00	1,80	0,00	1,80
Adjoint technique territorial principal 2ème classe	C	1,00	0,00	1,00	1,00	0,00	1,00
Adjoint technique territorial principal de 1ère classe	C	7,00	0,00	7,00	7,00	0,00	7,00
Adjoint technique territorial principal de 2ème classe	C	5,00	0,00	5,00	5,00	0,00	5,00
Adjoint territorial d'animation	C	1,00	0,00	1,00	1,00	0,00	1,00
Agent de maîtrise	C	3,00	0,00	3,00	1,00	2,00	3,00
Agent de maîtrise principal	C	3,00	0,00	3,00	2,00	1,00	3,00
Agent spécialisé principal des écoles maternelles de 1ère classe	C	1,00	0,00	1,00	1,00	0,00	1,00
Attaché	A	1,00	0,00	1,00	0,00	1,00	1,00
Brigadier chef-principal	C	1,00	0,00	1,00	1,00	0,00	1,00
Brigadier-chef principal	C	1,00	0,00	1,00	1,00	0,00	1,00
Ingénieur	A	1,00	0,00	1,00	0,00	1,00	1,00
Technicien principal de 2ème classe	B	1,00	0,00	1,00	1,00	0,00	1,00
<b>FILIERE SOCIALE (d)</b>		<b>0,00</b>	<b>0,00</b>	<b>0,00</b>	<b>0,00</b>	<b>0,00</b>	<b>0,00</b>
<b>FILIERE MEDICO-SOCIALE (e)</b>		<b>12,00</b>	<b>0,00</b>	<b>12,00</b>	<b>9,00</b>	<b>2,80</b>	<b>11,80</b>
Agent spécialisé principal des écoles maternelles de 1ère classe	C	3,00	0,00	3,00	3,00	0,00	3,00
Agent spécialisé principal des écoles maternelles de 2ème classe	C	1,00	0,00	1,00	1,00	0,00	1,00
Auxiliaire de puériculture cl.nl	B	1,00	0,00	1,00	1,00	0,00	1,00
Auxiliaire de puériculture cl.nl	B	4,00	0,00	4,00	3,00	0,80	3,80
Auxiliaire de puériculture de cl. NI	B	1,00	0,00	1,00	0,00	1,00	1,00
Puéricultrice	A	1,00	0,00	1,00	0,00	1,00	1,00
Rédacteur principal 1ère classe	B	1,00	0,00	1,00	1,00	0,00	1,00
<b>FILIERE MEDICO-TECHNIQUE (f)</b>		<b>0,00</b>	<b>0,00</b>	<b>0,00</b>	<b>0,00</b>	<b>0,00</b>	<b>0,00</b>
<b>FILIERE SPORTIVE (g)</b>		<b>2,00</b>	<b>0,00</b>	<b>2,00</b>	<b>2,00</b>	<b>0,00</b>	<b>2,00</b>
Educateur territorial des A.P.S	B	1,00	0,00	1,00	1,00	0,00	1,00
Educateur territorial des A.P.S ppl de 2ème classe	B	1,00	0,00	1,00	1,00	0,00	1,00
<b>FILIERE CULTURELLE (h)</b>		<b>4,00</b>	<b>1,00</b>	<b>5,00</b>	<b>4,60</b>	<b>0,00</b>	<b>4,60</b>
Adjoint territorial du patrimoine principal de 1ère classe	C	1,00	1,00	2,00	1,60	0,00	1,60
Assistant conservation pal 2c	B	1,00	0,00	1,00	1,00	0,00	1,00

Envoyé en préfecture le 11/02/2025  
 Reçu en préfecture le 11/02/2025  
 Publié le 11/02/2025  
 ID : 069-216900969-20250207-DEL\_25\_002-DE

GRADES OU EMPLOIS (1)	CATEGORIES (2)	EMPLOIS BUDGETAIRES (3)			EFFECTIFS P	AGENTS NON TITULAIRES	
		EMPLOIS PERMANENTS À TEMPS COMPLET	EMPLOIS PERMANENTS À TEMPS NON COMPLET	TOTAL		AGENTS TITULAIRES	TOTAL
Assistant de conservation principal de 1ère classe	B	1,00	0,00	1,00	1,00	0,00	1,00
Assistante de conservation principal de 2ème classe	B	1,00	0,00	1,00	1,00	0,00	1,00
<b>FILIERE ANIMATION (i)</b>		<b>10,00</b>	<b>7,10</b>	<b>17,10</b>	<b>9,50</b>	<b>7,20</b>	<b>16,70</b>
Adjoint d'animation principal 2ème classe	C	1,00	0,00	1,00	0,00	1,00	1,00
Adjoint territorial d'animation	C	5,00	6,10	11,10	5,50	5,40	10,90
Adjoint territorial d'animation principal de 2ème classe	C	2,00	0,00	2,00	2,00	0,00	2,00
Animateur	B	0,00	1,00	1,00	0,00	0,80	0,80
Animateur principal de 1ère classe	B	1,00	0,00	1,00	1,00	0,00	1,00
Auxiliaire de puériculture cl. NI	B	1,00	0,00	1,00	1,00	0,00	1,00
<b>FILIERE POLICE (j)</b>		<b>4,00</b>	<b>0,00</b>	<b>4,00</b>	<b>4,00</b>	<b>0,00</b>	<b>4,00</b>
Brigadier chef principal	C	1,00	0,00	1,00	1,00	0,00	1,00
Brigadier chef-principal	C	1,00	0,00	1,00	1,00	0,00	1,00
Gardien-brigadier	C	2,00	0,00	2,00	2,00	0,00	2,00
<b>FILIERE SAPEURS-POMPIERS (k)</b>		<b>0,00</b>	<b>0,00</b>	<b>0,00</b>	<b>0,00</b>	<b>0,00</b>	<b>0,00</b>
<b>EMPLOIS NON CITES (l) (5)</b>		<b>0,00</b>	<b>0,00</b>	<b>0,00</b>	<b>0,00</b>	<b>0,00</b>	<b>0,00</b>
<b>TOTAL GENERAL (b + c + d + e + f + g + h + i + j + k + l)</b>		<b>104,50</b>	<b>11,20</b>	<b>115,70</b>	<b>91,10</b>	<b>23,25</b>	<b>114,35</b>

(1) Les grades ou emplois sont désignés conformément à la circulaire n° NOR : INTB9500102C du 23 mars 1995. Les emplois fonctionnels sont également comptabilisés dans leur filière d'origine.

(2) Catégories : A, B ou C.

(3) Emplois budgétaires créés par l'assemblée délibérante. Les emplois permanents à temps complet sont comptabilisés pour une unité, les emplois à temps non complet sont comptabilisés à hauteur de la quotité de travail prévue par la délibération créant l'emploi.

(4) Equivalent temps plein annuel travaillé (ETPT). Le décompte est proportionnel à l'activité des agents, mesurée par leur quotité de temps de travail et par leur période d'activité sur l'année :

ETPT = Effectifs physiques \* quotité de temps de travail \* période d'activité dans l'année

Exemple : un agent à temps plein (quotité de travail = 100 %) présent toute l'année correspond à 1 ETPT ; un agent à temps partiel, à 80 % (quotité de travail = 80 %) présent toute l'année correspond à 0,8 ETPT ; un agent à temps partiel, à 80 % (quotité de travail = 80 %) présent la moitié de l'année (ex : CDD de 6 mois, recrutement à mi-année) correspond à 0,4 ETPT (0,8 \* 6 / 12).

(5) Emplois dont les missions ne correspondent pas à un cadre d'emploi existant.

**IV – ÉTATS ANNEXÉS**

**B – ANNEXES PATRIMONIALES – ETAT DU PERSONNEL AU 31/12/N**

**B9**

**B9 - ETAT DU PERSONNEL AU 31/12/N (suite)**

AGENTS NON TITULAIRES EN FONCTION AU 31/12/N	CATEGORIES (1)	SECTEUR (2)	REMUNERATION (3)		CONTRAT	
			Indice (8)	Euros	Fondement du contrat (4)	Nature du contrat (5)
<b>Agents occupant un emploi permanent (6)</b>				<b>697 529,23</b>		
Adjoint administratif territorial	C	ADM		19 753,53	332-13	CDD
Adjoint administratif territorial	C	ADM		27 616,72	332-14	CDD
Adjoint administratif territorial	C	ADM		21 364,62	332-14	
Adjoint d'animation principal 2ème classe	C	ANIM		31 606,64	332-14	
Adjoint technique territorial	C	TECH		22 716,72	332-14	
Adjoint technique territorial	C	TECH		3 563,59	332-13	
Adjoint territorial d'animation	C	ANIM		13 845,59	332-14	CDD
Adjoint territorial d'animation	C	ANIM		14 024,46	332-14	CDD
Adjoint territorial d'animation	C	ANIM		18 051,55	332-14	
Adjoint territorial d'animation	C	ANIM		18 911,30	332-14	CDD
Adjoint territorial d'animation	C	ANIM		14 242,41	332-14	CDD
Adjoint territorial d'animation	C	ANIM		13 700,54	332-23-1°	CDD
Adjoint territorial d'animation	C	ANIM		19 555,29	332-14	
Adjoint territorial d'animation	C	ANIM		13 864,43	332-23-1°	CDD
Adjoint territorial d'animation	C	ANIM		16 297,52	332-23-1°	CDD
Agent de maîtrise	C	TECH		33 419,36	332-14	CDD
Agent de maîtrise	C	TECH		34 277,66	332-14	CDD
Animateur	B	ANIM		29 102,72	332-8-2°	CDD
Attaché	A	ADM		42 460,48	332-8-2°	CDD
Attaché	A	ADM		37 203,42	332-8-2°	
Attaché	A	ADM		40 329,64	332-8-2°	CDD
Attaché	A	TECH		30 773,83	332-14	CDD
Attaché	A	ADM		30 740,49	332-14	CDD
Auxiliaire de puériculture cl.ni	B	MS		9 946,67	332-8-2°	CDD
Auxiliaire de puériculture de cl. NI	B	MS		7 848,43	332-8-2°	CDD
Ingénieur	A	TECH		56 361,88	332-8-2°	CDD
Ingénieur	A	OTR		43 031,91	332-14	
Puéricultrice	A	MS		19 106,81	332-8-2°	CDD
Rédacteur	B	ADM		13 811,02	332-14	CDD
<b>Agents occupant un emploi non permanent (7)</b>				<b>380 317,63</b>		
APPRENTI		ADM		1 909,94	A	CDD
APPRENTI		ADM		2 866,53	A	CDD
Adjoint d'animation	C	ANIM		3 714,73	332-23-1°	CDD
Adjoint d'animation territorial	C	ANIM		4 436,44	332-23-1°	CDD
Adjoint d'animation territorial	C	ANIM		10 418,07	332-23-1°	CDD



AGENTS NON TITULAIRES EN FONCTION AU 31/12/N	CATEGORIES (1)	SECTEUR (2)	REMUNERATION (3)		Fondement du con	
			Indice (8)	Euros		
Adjoint d'animation territorial	C	ANIM		3 202,44	332-23-1°	CDD
Adjoint technique	C	TECH		8 707,96	332-23-1°	CDD
Adjoint technique territorial	C	TECH		21 819,85	332-23-1°	CDD
Adjoint technique territorial	C	TECH		18 089,47	332-23-1°	CDD
Adjoint technique territorial	C	TECH		3 430,51	332-23-1°	CDD
Adjoint technique territorial	C	TECH		11 852,05	332-23-1°	CDD
Adjoint technique territorial	C	TECH		17 341,73	332-13	CDD
Adjoint technique territorial	C	TECH		16 836,11	332-23-1°	
Adjoint technique territorial	C	TECH		2 289,91	332-23-1°	CDD
Adjoint technique territorial	C	TECH		21 237,44	332-23-1°	CDD
Adjoint territorial d'animation	C	ANIM		9 302,99	332-23-1°	CDD
Adjoint territorial d'animation	C	ANIM		6 752,07	332-23-1°	CDD
Adjoint territorial d'animation	C	ANIM		15 715,08	332-23-1°	CDD
Adjoint territorial d'animation	C	ANIM		7 062,17	332-23-1°	CDD
Adjoint territorial d'animation	C	ANIM		7 087,49	332-23-1°	
Adjoint territorial d'animation	C	ANIM		2 806,22	332-23-1°	
Adjoint territorial d'animation	C	ANIM		5 509,38	332-23-1°	CDD
Adjoint territorial d'animation	C	ANIM		9 678,66	332-23-1°	CDD
Adjoint territorial d'animation	C	ANIM		716,25	332-23-1°	CDD
Adjoint territorial d'animation	C	ANIM		5 706,58	332-23-1°	CDD
Adjoint territorial d'animation	C	ANIM		7 089,57	332-23-1°	CDD
Adjoint territorial d'animation	C	ANIM		17 090,93	332-23-1°	CDD
Adjoint territorial d'animation	C	ANIM		5 917,25	332-23-1°	CDD
Adjoint territorial d'animation	C	ANIM		9 955,81	332-23-1°	CDD
Adjoint territorial d'animation	C	ANIM		2 837,52	332-23-1°	CDD
Adjoint territorial d'animation	C	ANIM		3 573,51	332-23-1°	CDD
Adjoint territorial d'animation	C	ANIM		18 355,92	332-23-1°	CDD
Adjoint territorial du patrimoine	C	CULT		4 519,45	332-23-1°	
Adjoint territorial du patrimoine	C	CULT		3 048,15	332-23-1°	CDD
Adjoint territorial du patrimoine	C	CULT		3 043,31	332-23-1°	CDD
Adjoint territorial du patrimoine ppl 2ème classe	C	CULT		23 185,05	332-23-1°	CDD
Rédacteur	B	ADM		20 861,82	332-23-1°	CDD
Rédacteur	B	ADM		17 379,20	332-23-1°	CDD
Technicien principal de 2e Cl	B	TECH		9 957,80	332-23-1°	CDD
adjoint territorial d'animation	C	ANIM		15 012,27	332-23-1°	CDD
<b>TOTAL GENERAL</b>				<b>1 077 846,86</b>		

(1) CATEGORIES: A, B et C.

(2) SECTEUR ADM : Administratif.  
 TECH : Technique.  
 URB : Urbanisme (dont aménagement urbain).  
 S : Social.  
 MS : Médico-social.  
 MT : Médico-technique.  
 SP : Sportif.  
 CULT : Culturel

ANIM : Animation.  
POL : Police.  
POMP : Sapeurs-pompiers.  
X : Emplois non cités.

Envoyé en préfecture le 11/02/2025

Reçu en préfecture le 11/02/2025

Publié le



ID : 069-216900969-20250207-DEL\_25\_002-DE

(3) REMUNERATION : Référence à un indice brut (indiquer le niveau de l'indice brut) de la fonction publique ou en euros annuels bruts (indiquer l'ensemble des éléments de la rémunération brute annuelle).

(4) CONTRAT : Motif du contrat (code général de la fonction publique - CGFP) :

332-23-1° : Accroissement temporaire d'activité pour une durée maximale de douze mois.  
332-23-2° : Accroissement saisonnier d'activité pour une durée maximale de six mois.  
332-24 : Contrat de projet pour une durée minimale d'un an et une durée maximale fixée par les parties dans la limite de six ans  
332-13 : Remplacement d'un fonctionnaire autorisé à servir à temps partiel ou indisponible.  
332-14 : Vacance temporaire d'un emploi.  
332-8-1° : Absence de cadre d'emplois de fonctionnaires susceptibles d'assurer les fonctions correspondantes.  
332-8-2° : Justifié par les besoins des services ou la nature des fonctions, sous réserve qu'aucun fonctionnaire territorial n'a pu être recruté dans les conditions prévues par le CGFP.  
332-8-3° : Communes de moins de 1 000 habitants et groupements de communes regroupant moins de 15 000 habitants.  
332-8-4° : Communes nouvelles issues de fusion de communes de moins de 1 000 habitants, pendant trois ans suivant la création, et le cas échéant, jusqu'au premier renouvellement du conseil municipal.  
332-8-5° : Autres collectivités territoriales ou établissements mentionnés à l'article L. 4, pour les emplois dont la quotité de temps de travail est inférieure à 50 %.  
332-8-6° : Emplois des communes (- 2 000 hab.) et des groupements de communes (-10 000 hab.) dont la création ou suppression dépend de la décision d'une autorité.  
327-5 : Contractuel territorial sur emploi permanent - peut être nommé en qualité de fonctionnaire stagiaire par l'autorité territoriale.  
332-10 : Contrat à durée indéterminée en application de l'article L. 332-8 avec un agent contractuel territorial qui justifie d'une durée de services publics de six ans au moins.  
332-11 : Contrat à durée indéterminée lorsque l'agent contractuel territorial concerné remplit avant l'échéance de son contrat les conditions d'ancienneté mentionnées à l'article L. 332-10.  
326\_352 : Modalités particulières : recrutement sans concours, parcours d'accès à la fonction publique, personnes en situation de handicap (CGFP art. L.326 et L.352).  
343-1\_343-3 : Emplois supérieurs de la fonction publique territoriale (emplois fonctionnels de direction).  
333-1\_333-10 : Collaborateurs de cabinet.  
333-12 : Collaborateurs de groupes d'élus.  
A : Autres.

(5) Indiquer si l'agent contractuel est titulaire d'un contrat à durée déterminée (CDD) ou d'un contrat à durée indéterminée (CDI). Les contrats particuliers devront être labellisés « A / autres » et feront l'objet d'une précision (ex : « contrats aidés »).

(6) Occupent un emploi permanent de la fonction publique territoriale, les agents non titulaires recrutés sur le fondement des articles 332-8, 332-13, 332-14, 326, 352 du CGFP, ainsi que les agents qui sont titulaires d'un contrat à durée indéterminée pris sur le fondement des articles 327-5, 332-10 et 332-11 du CGFP.

(7) Occupent un emploi non permanent de la fonction publique territoriale, les agents non titulaires recrutés sur le fondement des articles 332-23, 332-24, 333-1 à 333-10 et 333-12.

(8) Si un contrat fixe comme référence de rémunération un traitement hors échelle, il convient de mentionner le chevron conformément à l'article 6 décret 85-1148 du 20 octobre 1985.



**IV – ÉTATS ANNEXÉS**

**B - ÉTATS ANNEXÉS PATRIMONIAUX**

**LISTE DES ORGANISMES DANS LESQUELS LA COLLECTIVITE A PRIS UN ENGAGEMENT FINANCIER**

**B10**

**LISTE DES ORGANISMES DANS LESQUELS LA COLLECTIVITE A PRIS UN ENGAGEMENT FINANCIER**

Les documents financiers et comptables de ces organismes sont mis à la disposition du public à (1).

Toute personne a le droit de demander communication à ses frais.

Nature de l'engagement (2)	Nom de l'organisme	Raison sociale de l'organisme	Nature juridique de l'organisme	Montant de l'engagement
<b>Délégation de service public (3) (4)</b>				
<b>Détention d'une part du capital</b>				
<b>Garantie ou cautionnement d'un emprunt</b>				
<b>Subventions supérieures à 75 000 € ou représentant plus de 50 % du produit figurant au compte de résultat de l'organisme</b>				
<b>Autres</b>				

(1) Hôtel de la collectivité et autres lieux publics désignés par la collectivité.

(2) Indiquer la date de la décision (délibérations, contrats ou décisions de l'exécutif).

(3) Préciser la nature de la délégation (concession, affermage, régie intéressée...).

(4) Les délégations pour lesquels un engagement hors bilan est constaté font l'objet d'une reprise dans l'état relatif aux autres engagements donnés.



<b>IV – ANNEXES</b>	
<b>ELEMENTS DU BILAN</b>	
<b>ETAT DE VENTILATION DES DEPENSES LIEES A LA GESTION DE LA CRISE SANITAIRE DU COVID-19 – SECTION DE FONCTIONNEMENT</b>	<b>B11.1</b>

**B11.1 – SECTION DE FONCTIONNEMENT**

DEPENSES – MANDATS EMIS		
Article (1)	Libellé (1)	Montant
011	Charges à caractère général	0,00
012	Charges de personnel et frais assimilés	0,00
016	APA	0,00
017	RSA / Régularisations de RMI	0,00
65	Autres charges de gestion courante	0,00
66	Charges financières	0,00
67	Charges spécifiques	0,00
68	Dotations aux provisions, dépréciations	0,00
014	Atténuations de produits	0,00
<b>Total des dépenses réelles</b>		0,00
042	<i>Opérations ordre transf. entre sections</i>	<i>0,00</i>
043	<i>Opérations ordre intérieur de la section</i>	<i>0,00</i>
<b>Total des dépenses d'ordre</b>		<i>0,00</i>
<b>TOTAL GENERAL</b>		0,00

(1) Détailler les chapitres budgétaires par article conformément au plan de comptes appliqué par la commune ou l'établissement.



<b>IV – ANNEXES</b>	
<b>ELEMENTS DU BILAN</b>	
<b>ETAT DE VENTILATION DES DEPENSES LIEES A LA GESTION DE LA CRISE SANITAIRE DU COVID-19 – SECTION D'INVESTISSEMENT</b>	<b>B11.2</b>

**B11.2 – SECTION D'INVESTISSEMENT**

DEPENSES – MANDATS EMIS		
Article (1)	Libellé (1)	Montant
10	Dotations, fonds divers et réserves	0,00
13	Subventions d'investissement	0,00
16	Emprunts et dettes assimilées	0,00
018	RSA	0,00
20	Immobilisations incorporelles (hors opérations)	0,00
204	Subventions d'équipement versées (hors opérations)	0,00
21	Immobilisations corporelles (hors opérations)	0,00
22	Immobilisations reçues en affectation (hors opérations)	0,00
23	Immobilisations en cours (hors opérations)	0,00
26	Participations et créances rattachées	0,00
27	Autres immobilisations financières	0,00
Opérations d'équipement (1 ligne par opération)		
Opérations pour compte de tiers (1 ligne par opération)		
<b>Total des dépenses réelles</b>		<b>0,00</b>
<i>040</i>	<i>Opérations ordre transf. entre sections</i>	<i>0,00</i>
<i>041</i>	<i>Opérations patrimoniales</i>	<i>0,00</i>
<b>Total des dépenses d'ordre</b>		<b>0,00</b>
<b>TOTAL GENERAL</b>		<b>0,00</b>

(1) Détailler les chapitres budgétaires par article conformément au plan de comptes appliqué par la commune ou l'établissement.



<b>IV – ANNEXES</b>	
<b>ANNEXES BUDGETAIRES EQUILIBRE BUDGETAIRE</b>	<b>C1.1</b>

**DISPONIBILITE DE RESSOURCES PROPRES PROVENANT DES EXERCICES ANTERIEURS****Solde de la section d'investissement de l'exercice N-1**

	Ressources propres issues de l'exercice N-1
<b>Solde d'exécution 001 (A)</b> montant négatif si déficit (D001) montant positif si excédent (R001)	-1 352 408,53
<b>Solde des RAR (B)</b> montant négatif si déficit montant positif si excédent	0,00
<b>Solde de la section investissement de l'exercice N-1 (Solde I = A + B)</b> Solde positif : excédent de financement Solde négatif : besoin de financement	-1 352 408,53

**Disponibilité des ressources propres provenant des exercices antérieurs après financement de la section investissement de l'exercice N-1**

	Ressources propres issues de l'exercice N-1
<b>Affectation au 1068 suite au CA de l'exercice N-1 (C)</b>	2 348 205,00
<b>Solde de la section investissement de l'exercice N-1 (Solde I)</b> Solde positif : excédent de financement Solde négatif : besoin de financement	-1 352 408,53
<b>Disponibilité de ressources propres des exercices antérieurs (Solde II = C + Solde I)</b> Solde positif : ressources disponibles pour la couverture de l'annuité Solde négatif : absence de ressources propres provenant des exercices antérieurs pour la couverture de l'annuité	995 796,47

**COUVERTURE DE L'ANNUITE DE LA DETTE PAR LES RESSOURCES PROPRES - PETIT EQUILIBRE**

	Crédits ouverts/reportés (2)	Réalizations (3)	Restes à réaliser au 31/12/N (4)	Total
		(a)	(b)	(c = a + b)
Dépenses de l'exercice à couvrir par des ressources propres (D)(1)	1 973 081,91	1 901 549,66	338 716,95	2 240 266,61
Ressources propres externes et internes de l'exercice (E)(1)	2 715 391,31	1 370 615,53	0,00	1 370 615,53
<b>Solde des opérations de l'exercice (Solde III = E - D)</b>	742 309,40	-530 934,13	-338 716,95	-869 651,08
Solde d'exécution 001 (A) montant négatif si déficit (D001) montant positif si excédent (R001)	-1 352 408,53			-1 352 408,53
Affectation au 1068 suite au CA de l'exercice N-1 (C)	2 348 205,00	2 348 205,00		2 348 205,00
<b>Solde des opérations liées à l'exercice N-1 (Solde IV = A + C)</b>	995 796,47			995 796,47
<b>Couverture de l'annuité de la dette (Solde V = Solde III + Solde IV)</b> Solde positif : annuité de la dette couverte Solde négatif : annuité de la dette non couverte				126 145,39

(1) BP+BS+DM + RAR N-1. Le détail est présenté aux états suivants : "Equilibre budgétaire - Dépenses" et "Equilibre budgétaire - Recette"

(2) Cumul des crédits de l'exercice votés ou reportés

(3) Mandats et titres émis

(4) Il s'agit des restes à réaliser établis conformément à la comptabilité d'engagement annuelle

Envoyé en préfecture le 11/02/2025

Reçu en préfecture le 11/02/2025

Publié le



ID : 069-216900969-20250207-DEL\_25\_002-DE

## IV – ÉTATS ANNEXÉS

## C – ÉTATS ANNEXÉS BUDGÉTAIRES – EQUILIBRE BUDGETAIRE – DEPENSES

## DEPENSES A COUVRIR PAR DES RESSOURCES PROPRES

Art. (1)	Libellé (1)	Crédits de l'exercice (BP + BS + DM + RAR N-1)	Réalisations
<b>DEPENSES TOTALES A COUVRIR PAR DES RESSOURCES PROPRES = A + B</b>		<b>1 973 081,91</b>	<b>1 901 549,66</b>
<b>16 Emprunts et dettes assimilées (A)</b>		<b>1 973 081,91</b>	<b>1 895 550,66</b>
1631	Emprunts obligataires	0,00	0,00
1641	Emprunts en euros	1 973 081,91	1 895 550,66
1643	Emprunts en devises	0,00	0,00
16441	Opérations afférentes à l'emprunt	0,00	0,00
1671	Avances consolidées du Trésor	0,00	0,00
1672	Emprunts sur comptes spéciaux du Trésor	0,00	0,00
1678	Autres emprunts et dettes	0,00	0,00
1681	Autres emprunts	0,00	0,00
1682	Bons à moyen terme négociables	0,00	0,00
1687	Autres dettes	0,00	0,00
<b>Dépenses et transferts à déduire des ressources propres (B)</b>		<b>0,00</b>	<b>5 999,00</b>
10...	Reprise de dotations, fonds divers et réserves		
10...	Reversement de dotations, fonds divers et réserves		
139	Subv. invest. transférées cpte résultat	0,00	5 999,00

(1) Détailler les chapitres budgétaires par article conformément au plan de comptes.

**IV – ÉTATS ANNEXÉS**

**C – ÉTATS ANNEXÉS BUDGÉTAIRES – EQUILIBRE BUDGETAIRE – RECETTES**

**RESSOURCES PROPRES**

Art. (1)	Libellé (1)	Crédits de l'exercice (BP + BS + DM + RAR N-1)	Réalisations
<b>RECETTES (RESSOURCES PROPRES) = a + b</b>		<b>2 715 391,31</b>	<b>III 1 370 615,53</b>
<b>Ressources propres externes de l'année (a)</b>		<b>941 281,86</b>	<b>1 047 667,19</b>
10222	FCTVA	901 281,86	937 881,19
10226	Taxe d'aménagement (2)	40 000,00	109 786,00
10227	Versement pour sous densité	0,00	0,00
10228	Autres fonds d'investissement	0,00	0,00
13146	Attributions compensation investissement	0,00	0,00
13156	Attributions compensation investissement	0,00	0,00
13246	Attributions compensation investissement	0,00	0,00
13256	Attributions compensation investissement	0,00	0,00
138	Autres subventions invest. non transf.	0,00	0,00
26...	Participations et créances rattachées		
27...	Autres immobilisations financières		
<b>Ressources propres internes de l'année (b) (3)</b>		<b>1 774 109,45</b>	<b>322 948,34</b>
15...	<i>Provisions pour risques et charges</i>		
169	<i>Primes de remboursement des obligations</i>	0,00	0,00
26...	<i>Participations et créances rattachées</i>		
27...	<i>Autres immobilisations financières</i>		
28...	<i>Amortissement des immobilisations</i>		
2802	<i>Frais liés à la réalisation de document</i>	0,00	582,00
28031	<i>Frais d'études</i>	4 000,00	6 600,00
28041411	<i>Subv.Cne GFP : Bien mobilier, matériel</i>	800,00	800,00
28041512	<i>Subv. Grpt : Bâtiments, installations</i>	5 000,00	4 000,00
2804422	<i>Sub nat privé - Bât. et installations</i>	500,00	0,00
2805	<i>Licences, logiciels, droits similaires</i>	35 000,00	8 910,30
28088	<i>Autres immobilisations incorporelles</i>	0,00	6 000,00
28121	<i>Plantations d'arbres et d'arbustes</i>	20 000,00	15 054,71
28128	<i>Autres aménagements de terrains</i>	20 000,00	2 470,00
281321	<i>Immeubles de rapport</i>	10 000,00	51 907,00
281351	<i>Bâtiments publics</i>	1 000,00	1 346,00
281352	<i>Bâtiments privés</i>	0,00	56,00

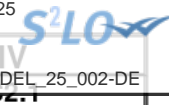
Art. (1)	Libellé (1)	Crédits de l'exercice (BP + BS + DM + RAR N-1)	
28138	Autres constructions	0,00	1 894,00
281568	Autre matériel, outillage incendie	0,00	62,00
281571	Matériel ferroviaire	40 000,00	0,00
281578	Autre matériel technique	20 000,00	0,00
28158	Autres inst., matériel, outil. techniques	10 000,00	2 258,64
28181	Installations générales, aménagt divers	20 000,00	0,00
281828	Autres matériels de transport	20 000,00	33 541,76
281831	Matériel informatique scolaire	10 000,00	4 238,00
281838	Autre matériel informatique	60 000,00	18 738,76
281841	Matériel de bureau et mobilier scolaire	20 000,00	15 382,43
281848	Autres matériels de bureau et mobiliers	20 000,00	41 032,84
28185	Matériel de téléphonie	20 000,00	2 904,76
28188	Autres immo. corporelles	63 700,00	105 169,14
29...	Dépréciations des immobilisations		
31...	Matières premières (et fournitures) (4)		
33...	En-cours de production de biens (4)		
35...	Stocks de produits (4)		
39...	Dépréciation des stocks et en-cours		
481...	Charges à rép. sur plusieurs exercices		
49...	Dépréciation des comptes de tiers		
59...	Dépréciation des comptes financiers		
024	Produits des cessions d'immobilisations	0,00	0,00
021	Virement de la section de fonctionnement	1 374 109,45	0,00

(1) Les comptes 15, 169, 26, 27, 28, 29, 39, 481, 49 et 59 sont à détailler conformément au plan de comptes.

(2) Le compte 10226 peut être utilisé uniquement par les communes et les établissements publics à fiscalité propre.

(3) Les comptes 15, 29, 39, 49 et 59 sont présentés uniquement si la collectivité applique le régime des provisions budgétaires.

(4) Les comptes 31, 33 et 35 ne peuvent être utilisés que pour les budgets utilisant la comptabilité de stock. Par conséquent, seuls les budgets retraçant les dépenses et les recettes d'un lotissement ou d'une ZAC peuvent utiliser les comptes susmentionnés.



**IV – ÉTATS ANNEXÉS**

**C – ÉTATS ANNEXÉS BUDGÉTAIRES – AUTORISATIONS DE PROGRAMME**

**SITUATION DES AUTORISATIONS DE PROGRAMME ET CREDITS DE PAIEMENT**

AUTORISATION DE PROGRAMME *		Chapitre (s)	Stocks AP votées disponibles à l'affectation (exercices antérieurs)	AP votées dans l'année	AP affectées non couvertes par des CP réalisés au 01/01/N (1)	Flux d'AP affectées dans l'année (2)	AP affectées annulées (3)	Stock d'AP affectées restant à financer (4) = (1) + (2) - (3)	CP mandatés au budget de l'année N (5)	AP affectées non couvertes par des CP mandatés au 31/12/N (6) = (4) - (5)
Numéro	Libellé									
1001/2018	POLE ENFANCE	1001	0,00	5 720 000,00	0,00	0,00	0,00	0,00	0,00	0,00
1005/2021	RENOVATION CENTRE CHERVET	1005	0,00	639 000,00	0,00	0,00	0,00	0,00	105 407,11	-105 407,11
1003/2021	RENOVATION ECOLE PASTEUR	1003	0,00	9 135 752,00	0,00	0,00	0,00	0,00	2 283 908,66	-2 283 908,66
1004/2021	RENOVATION EGLISE ST PIERRE	1004	0,00	550 000,00	0,00	0,00	0,00	0,00	0,00	0,00
1006/2024	RENOVATION FAVIER	1006	0,00	2 000 000,00	0,00	0,00	0,00	0,00	11 340,00	-11 340,00
1002/2020	VESTIAIRES STADE	1002	0,00	1 193 171,42	0,00	0,00	0,00	0,00	0,00	0,00
<b>TOTAL</b>			<b>0,00</b>	<b>19 237 923,42</b>	<b>0,00</b>	<b>0,00</b>	<b>0,00</b>	<b>0,00</b>	<b>2 400 655,77</b>	<b>-2 400 655,77</b>

\* Le détail par programme n'est à renseigner qu'à compter des AP votées en 2005.

(1) Il s'agit des AP affectées antérieurement à l'exercice N et non encore entièrement couvertes par les CP des années antérieures.

(2) Il s'agit des AP votées avant ou pendant l'exercice N et affectées pendant celui-ci.

(6) Il s'agit des AP non encore intégralement couvertes à la fin de l'exercice N.

	N-3	N-2	N-1	N
Ratio de couverture des AP affectées (6) / (5)	0,00	0,00	0,00	0,00



## IV – ÉTATS ANNEXÉS

### C – ÉTATS ANNEXÉS BUDGÉTAIRES – AUTORISATIONS D'ENGAGEMENT

#### SITUATION DES AUTORISATIONS D'ENGAGEMENT ET CREDITS DE PAIEMENT

AUTORISATION D'ENGAGEMENT *		Chapitre (s)	Stocks AE votées disponibles à l'affectation (exercices antérieurs)	AE votées dans l'année	AE affectées non couvertes par des CP réalisés au 01/01/N (1)	Flux d'AE affectées dans l'année (2)	AE affectées annulées (3)	Stock d'AE affectées restant à financer (4) = (1) + (2) - (3)	CP mandatés au budget de l'année N (5)	AE affectées non couvertes par des CP mandatés au 31/12/N (6) = (4) - (5)
Numéro	Libellé									
<b>TOTAL</b>			0,00	0,00	0,00	0,00	0,00	0,00	0,00	0,00

\* Le détail par engagement n'est à renseigner qu'à compter des AE votées en 2005.

(1) Il s'agit des AE affectées antérieurement à l'exercice N et non encore entièrement couvertes par les CP des années antérieures.

(2) Il s'agit des AE votées avant ou pendant l'exercice N et affectées pendant celui-ci.

(6) Il s'agit des AE non encore intégralement couvertes à la fin de l'exercice N.

	N-3	N-2	N-1	N
<b>Ratio de couverture des AE affectées (6) / (5)</b>	0,00	0,00	0,00	0,00

## IV – ÉTATS ANNEXÉS

## IMPACT DU BUDGET POUR LA TRANSITION ECOLOGIQUE – REPARTITION PAR NATURE

## Présentation agrégée par nature

Type de dépense (2)		Total des dépenses (mandatées) (3)	Favorables	Mixtes	Défavorables	Neutres	Non cotées
A105	Subventions d'investissement versées	0,00	0,00	0,00	0,00	0,00	0,00
A110	Autres immobilisations incorporelles	202 535,44	10 049,50	0,00	0,00	192 485,94	0,00
A115	Immobilisations incorporelles en cours	0,00	0,00	0,00	0,00	0,00	0,00
A120	Terrains	238 872,18	238 872,18	0,00	0,00	0,00	0,00
A125	Constructions	169 521,20	16 280,36	0,00	2 000,00	151 240,84	0,00
A130	Réseaux et installations de voirie	0,00	0,00	0,00	0,00	0,00	0,00
A135	Réseaux divers	0,00	0,00	0,00	0,00	0,00	0,00
A140	Installations techniques, agencements et matériel	0,00	0,00	0,00	0,00	0,00	0,00
A145	Immobilisations mises en concessions ou affermées	0,00	0,00	0,00	0,00	0,00	0,00
A150	Autres immobilisations corporelles	102 786,00	102 786,00	0,00	0,00	0,00	0,00
A155	Immobilisations corporelles en cours	2 619 672,74	2 567 168,74	0,00	0,00	52 504,00	0,00
A165	Immobilisations financières	0,00	0,00	0,00	0,00	0,00	0,00
A225	Opérations pour le compte de tiers	0,00	0,00	0,00	0,00	0,00	0,00
<b>TOTAL</b>		<b>3 333 387,56</b>	<b>2 935 156,78</b>	<b>0,00</b>	<b>2 000,00</b>	<b>396 230,78</b>	<b>0,00</b>

**AXE 1 : LUTTE CONTRE LE CHANGEMENT CLIMATIQUE (1)**

Type de dépense (2)		Total des dépenses (mandatées) (3)	Favorables	Défavorables	Neutres	Non cotées
A105	Subventions d'investissement versées	0,00	0,00	0,00	0,00	0,00
A110	Autres immobilisations incorporelles	202 535,44	10 049,50	0,00	192 485,94	0,00
A115	Immobilisations incorporelles en cours	0,00	0,00	0,00	0,00	0,00
A120	Terrains	238 872,18	238 872,18	0,00	0,00	0,00
A125	Constructions	169 521,20	16 280,36	2 000,00	151 240,84	0,00
A130	Réseaux et installations de voirie	0,00	0,00	0,00	0,00	0,00
A135	Réseaux divers	0,00	0,00	0,00	0,00	0,00
A140	Installations techniques, agencements et matériel	0,00	0,00	0,00	0,00	0,00
A145	Immobilisations mises en concessions ou affermées	0,00	0,00	0,00	0,00	0,00
A150	Autres immobilisations corporelles	102 786,00	102 786,00	0,00	0,00	0,00
A155	Immobilisations corporelles en cours	2 619 672,74	2 567 168,74	0,00	52 504,00	0,00
A165	Immobilisations financières	0,00	0,00	0,00	0,00	0,00
A225	Opérations pour le compte de tiers	0,00	0,00	0,00	0,00	0,00
<b>TOTAL</b>		<b>3 333 387,56</b>	<b>2 935 156,78</b>	<b>2 000,00</b>	<b>396 230,78</b>	<b>0,00</b>

**AXE 2 : ADAPTATION AU CHANGEMENT CLIMATIQUE ET PREVENTIUN DES RISQUES NATURELS (1)**

Type de dépense (2)		Total des dépenses (mandatées) (3)	Favorables	Défavorables	Neutres	Non cotées
A105	Subventions d'investissement versées	0,00	0,00	0,00	0,00	0,00
A110	Autres immobilisations incorporelles	0,00	0,00	0,00	0,00	0,00
A115	Immobilisations incorporelles en cours	0,00	0,00	0,00	0,00	0,00
A120	Terrains	0,00	0,00	0,00	0,00	0,00
A125	Constructions	0,00	0,00	0,00	0,00	0,00
A130	Réseaux et installations de voirie	0,00	0,00	0,00	0,00	0,00
A135	Réseaux divers	0,00	0,00	0,00	0,00	0,00
A140	Installations techniques, agencements et matériel	0,00	0,00	0,00	0,00	0,00
A145	Immobilisations mises en concessions ou affermées	0,00	0,00	0,00	0,00	0,00
A150	Autres immobilisations corporelles	0,00	0,00	0,00	0,00	0,00
A155	Immobilisations corporelles en cours	0,00	0,00	0,00	0,00	0,00
A165	Immobilisations financières	0,00	0,00	0,00	0,00	0,00
A225	Opérations pour compte de tiers	0,00	0,00	0,00	0,00	0,00
<b>TOTAL</b>		<b>0,00</b>	<b>0,00</b>	<b>0,00</b>	<b>0,00</b>	<b>0,00</b>

**AXE 3 : GESTION DES RESSOURCES EN EAUX**

Type de dépense (2)		Total des dépenses (mandatées) (3)	Favorables	Défavorables	Neutres	Non cotées
A105	Subventions d'investissement versées	0,00	0,00	0,00	0,00	0,00
A110	Autres immobilisations incorporelles	0,00	0,00	0,00	0,00	0,00
A115	Immobilisations incorporelles en cours	0,00	0,00	0,00	0,00	0,00
A120	Terrains	0,00	0,00	0,00	0,00	0,00
A125	Constructions	0,00	0,00	0,00	0,00	0,00
A130	Réseaux et installations de voirie	0,00	0,00	0,00	0,00	0,00
A135	Réseaux divers	0,00	0,00	0,00	0,00	0,00
A140	Installations techniques, agencements et matériel	0,00	0,00	0,00	0,00	0,00
A145	Immobilisations mises en concessions ou affermées	0,00	0,00	0,00	0,00	0,00
A150	Autres immobilisations corporelles	0,00	0,00	0,00	0,00	0,00
A155	Immobilisations corporelles en cours	0,00	0,00	0,00	0,00	0,00
A165	Immobilisations financières	0,00	0,00	0,00	0,00	0,00
A225	Opérations pour compte de tiers	0,00	0,00	0,00	0,00	0,00
<b>TOTAL</b>		<b>0,00</b>	<b>0,00</b>	<b>0,00</b>	<b>0,00</b>	<b>0,00</b>

#### AXE 4 : TRANSITION VERS L'ECONOMIE CIRCULAIRE, GESTION DES DECHETS, PREVENTION DES RISQUES TECHNOLOGIQUES (1)

Type de dépense (2)		Total des dépenses (mandatées) (3)	Favorables	Défavorables	Neutres	Non cotées
A105	Subventions d'investissement versées	0,00	0,00	0,00	0,00	0,00
A110	Autres immobilisations incorporelles	0,00	0,00	0,00	0,00	0,00
A115	Immobilisations incorporelles en cours	0,00	0,00	0,00	0,00	0,00
A120	Terrains	0,00	0,00	0,00	0,00	0,00
A125	Constructions	0,00	0,00	0,00	0,00	0,00
A130	Réseaux et installations de voirie	0,00	0,00	0,00	0,00	0,00
A135	Réseaux divers	0,00	0,00	0,00	0,00	0,00
A140	Installations techniques, agencements et matériel	0,00	0,00	0,00	0,00	0,00
A145	Immobilisations mises en concessions ou affermées	0,00	0,00	0,00	0,00	0,00
A150	Autres immobilisations corporelles	0,00	0,00	0,00	0,00	0,00
A155	Immobilisations corporelles en cours	0,00	0,00	0,00	0,00	0,00
A165	Immobilisations financières	0,00	0,00	0,00	0,00	0,00
A225	Opérations pour compte de tiers	0,00	0,00	0,00	0,00	0,00
<b>TOTAL</b>		<b>0,00</b>	<b>0,00</b>	<b>0,00</b>	<b>0,00</b>	<b>0,00</b>

**AXE 5 : LUTTE CONTRE LES POLLUTIONS DE L'AIR ET DES SOLS (1)**

Type de dépense (2)		Total des dépenses (mandatées) (3)	Favorables	Défavorables	Neutres	Non cotées
A105	Subventions d'investissement versées	0,00	0,00	0,00	0,00	0,00
A110	Autres immobilisations incorporelles	0,00	0,00	0,00	0,00	0,00
A115	Immobilisations incorporelles en cours	0,00	0,00	0,00	0,00	0,00
A120	Terrains	0,00	0,00	0,00	0,00	0,00
A125	Constructions	0,00	0,00	0,00	0,00	0,00
A130	Réseaux et installations de voirie	0,00	0,00	0,00	0,00	0,00
A135	Réseaux divers	0,00	0,00	0,00	0,00	0,00
A140	Installations techniques, agencements et matériel	0,00	0,00	0,00	0,00	0,00
A145	Immobilisations mises en concessions ou affermées	0,00	0,00	0,00	0,00	0,00
A150	Autres immobilisations corporelles	0,00	0,00	0,00	0,00	0,00
A155	Immobilisations corporelles en cours	0,00	0,00	0,00	0,00	0,00
A165	Immobilisations financières	0,00	0,00	0,00	0,00	0,00
A225	Opérations pour compte de tiers	0,00	0,00	0,00	0,00	0,00
<b>TOTAL</b>		<b>0,00</b>	<b>0,00</b>	<b>0,00</b>	<b>0,00</b>	<b>0,00</b>

**AXE 6 : PRESERVATION DE LA BIODIVERSITE, PROTECTION DES ESPACES NATURELS, AGRICOLES ET SYLVICOLES (1)**

Type de dépense (2)		Total des dépenses (mandatées) (3)	Favorables	Défavorables	Neutres	Non cotées
A105	Subventions d'investissement versées	0,00	0,00	0,00	0,00	0,00
A110	Autres immobilisations incorporelles	0,00	0,00	0,00	0,00	0,00
A115	Immobilisations incorporelles en cours	0,00	0,00	0,00	0,00	0,00
A120	Terrains	0,00	0,00	0,00	0,00	0,00
A125	Constructions	0,00	0,00	0,00	0,00	0,00
A130	Réseaux et installations de voirie	0,00	0,00	0,00	0,00	0,00
A135	Réseaux divers	0,00	0,00	0,00	0,00	0,00
A140	Installations techniques, agencements et matériel	0,00	0,00	0,00	0,00	0,00
A145	Immobilisations mises en concessions ou affermées	0,00	0,00	0,00	0,00	0,00
A150	Autres immobilisations corporelles	0,00	0,00	0,00	0,00	0,00
A155	Immobilisations corporelles en cours	0,00	0,00	0,00	0,00	0,00
A165	Immobilisations financières	0,00	0,00	0,00	0,00	0,00
A225	Opérations pour compte de tiers	0,00	0,00	0,00	0,00	0,00
<b>TOTAL</b>		<b>0,00</b>	<b>0,00</b>	<b>0,00</b>	<b>0,00</b>	<b>0,00</b>

(1) Les objectifs de transition écologique mentionnés au 1° du IV de l'article 191 de la loi du 29 décembre 2023 correspondent aux six axes de l'article 19 du règlement (UE) 2020/852 du Parlement européen et du Conseil du 18 juin 2020 sur l'établissement d'un cadre visant à favoriser les investissements durables et modifiant le règlement (UE) 2019/2088 du Parlement européen et du Conseil du 27 novembre 2019 sur la publication d'informations en matière de durabilité dans le secteur des services financiers :

Axe 1° atténuation du changement climatique ;

Axe 2° adaptation au changement climatique et prévention des risques naturels ;

Axe 3° gestion des ressources en eau ;

Axe 4° transition vers une économie circulaire, gestion des déchets, prévention des risques technologiques ;

Axe 5° prévention et contrôle des pollutions de l'air et des sols ;

Axe 6° préservation de la biodiversité et protection des espaces naturels, agricoles et sylvicoles.

L'analyse de l'impact environnemental des dépenses visées est réalisée de manière obligatoire :

- à compter de l'exercice 2024 pour l'axe 1° ;

- à compter de l'exercice 2025 pour les axes 1° et 6°.

La cotation selon les autres axes est possible, mais facultative.

(2) Les dépenses pour lesquelles la contribution aux objectifs de transition écologique est présentée obligatoirement sont celles exécutées aux comptes suivants des budgets principaux et des budgets annexes soumis à l'instruction budgétaire et comptable M57 :

- 2031 « Frais d'études »,

- 2111 « Terrains nus »,

- 2115 « Terrains bâtis »,

- 2128 « Autres agencements et aménagements de terrains »,

- 21312 « Bâtiments scolaires »,
- 21318 « Autres bâtiments publics »,
- 21351 « Installations générales, agencements, aménagements des constructions - Bâtiments publics »,
- 21352 « Installations générales, agencements, aménagements des constructions - Bâtiments privés »,
- 2138 « Autres constructions »,
- 2151 « Réseaux de voirie »,
- 2152 « Installations de voirie »,
- 21821 « Matériel et transport ferroviaire »,
- 21828 « Autres matériels de transport »,
- 2312 « Agencements et aménagements de terrains en cours »,
- 2313 « Constructions en cours »,
- 2315 « Installations, matériel et outillage techniques en cours »,
- 2317 « Immobilisations reçues au titre d'une mise à disposition en cours ».

La cotation des autres natures de dépense est possible, mais facultative.

(3) Les dépenses d'investissement pour lesquelles la contribution aux objectifs de transition écologique est présentée s'entendent comme les dépenses réelles exécutées, hors remboursement des annuités d'emprunts à l'exception des remboursements correspondant à la dette liée à la part investissement des marchés de partenariat.



**IV – ÉTATS ANNEXÉS**

**IMPACT DU BUDGET POUR LA TRANSITION ECOLOGIQUE – REPARTITION PAR FONCTION**

**Présentation agrégée par fonction**

Type de dépense (2)		Total des dépenses (mandatées) (3)	Favorables	Mixtes	Défavorables	Neutres	Non cotées
0	Services généraux	42 870,15	21 666,15	0,00	0,00	21 204,00	0,00
0-5	Fonds européens	0,00	0,00	0,00	0,00	0,00	0,00
1	Sécurité	198 813,98	0,00	0,00	0,00	198 813,98	0,00
2	Enseignement, formation professionnelle et apprentissage	2 349 111,62	2 335 256,82	0,00	0,00	13 854,80	0,00
3	Culture, vie sociale, jeunesse, sport et loisirs	338 623,99	195 333,99	0,00	0,00	143 290,00	0,00
4	Santé et action sociale (hors APA, RSA et régularisation RMI)	19 068,00	0,00	0,00	0,00	19 068,00	0,00
4-3	APA	0,00	0,00	0,00	0,00	0,00	0,00
4-4	RSA – Régularisation des RMI	0,00	0,00	0,00	0,00	0,00	0,00
5	Aménagement des territoires et habitat	382 828,52	382 828,52	0,00	0,00	0,00	0,00
6	Action économique	0,00	0,00	0,00	0,00	0,00	0,00
7	Environnement	0,00	0,00	0,00	0,00	0,00	0,00
8	Transports	2 000,00	0,00	0,00	2 000,00	0,00	0,00
<b>TOTAL</b>		<b>3 333 316,26</b>	<b>2 935 085,48</b>	<b>0,00</b>	<b>2 000,00</b>	<b>396 230,78</b>	<b>0,00</b>

**AXE 1 : LUTTE CONTRE LE CHANGEMENT CLIMATIQUE (1)**

Type de dépense (2)		Total des dépenses (mandatées) (3)	Favorables	Défavorables	Neutres	Non cotées
0	Services généraux	42 870,15	21 666,15	0,00	21 204,00	0,00
0-5	Fonds européens	0,00	0,00	0,00	0,00	0,00
1	Sécurité	198 813,98	0,00	0,00	198 813,98	0,00
2	Enseignement, formation professionnelle et apprentissage	2 349 111,62	2 335 256,82	0,00	13 854,80	0,00
3	Culture, vie sociale, jeunesse, sports et loisirs	338 623,99	195 333,99	0,00	143 290,00	0,00
4	Santé et action sociale (hors APA, RSA et régularisation RMI)	19 068,00	0,00	0,00	19 068,00	0,00
4-3	APA	0,00	0,00	0,00	0,00	0,00
4-4	RSA – Régularisations des RMI	0,00	0,00	0,00	0,00	0,00
5	Aménagement des territoires et habitat	382 828,52	382 828,52	0,00	0,00	0,00
6	Action économique	0,00	0,00	0,00	0,00	0,00
7	Environnement	0,00	0,00	0,00	0,00	0,00
8	Transports	2 000,00	0,00	2 000,00	0,00	0,00
<b>TOTAL</b>		<b>3 333 316,26</b>	<b>2 935 085,48</b>	<b>2 000,00</b>	<b>396 230,78</b>	<b>0,00</b>

**AXE 2 : ADAPTATION AU CHANGEMENT CLIMATIQUE ET PREVENTIUN DES RISQUES NATURELS (1)**

Type de dépense (2)		Total des dépenses (mandatées) (3)	Favorables	Défavorables	Neutres	Non cotées
0	Services généraux	0,00	0,00	0,00	0,00	0,00
0-5	Fonds européens	0,00	0,00	0,00	0,00	0,00
1	Sécurité	0,00	0,00	0,00	0,00	0,00
2	Enseignement, formation professionnelle et apprentissage	0,00	0,00	0,00	0,00	0,00
3	Culture, vie sociale, jeunesse, sports et loisirs	0,00	0,00	0,00	0,00	0,00
4	Santé et action sociale (hors APA, RSA et régularisation RMI)	0,00	0,00	0,00	0,00	0,00
4-3	APA	0,00	0,00	0,00	0,00	0,00
4-4	RSA – Régularisations des RMI	0,00	0,00	0,00	0,00	0,00
5	Aménagement des territoires et habitat	0,00	0,00	0,00	0,00	0,00
6	Action économique	0,00	0,00	0,00	0,00	0,00
7	Environnement	0,00	0,00	0,00	0,00	0,00
8	Transports	0,00	0,00	0,00	0,00	0,00
<b>TOTAL</b>		<b>0,00</b>	<b>0,00</b>	<b>0,00</b>	<b>0,00</b>	<b>0,00</b>

**AXE 3 : GESTION DES RESSOURCES EN EAUX (1)**

Type de dépense (2)		Total des dépenses (mandatées) (3)	Favorables	Défavorables	Neutres	Non cotées
0	Services généraux	0,00	0,00	0,00	0,00	0,00
0-5	Fonds européens	0,00	0,00	0,00	0,00	0,00
1	Sécurité	0,00	0,00	0,00	0,00	0,00
2	Enseignement, formation professionnelle et apprentissage	0,00	0,00	0,00	0,00	0,00
3	Culture, vie sociale, jeunesse, sports et loisirs	0,00	0,00	0,00	0,00	0,00
4	Santé et action sociale (hors APA, RSA et régularisation RMI)	0,00	0,00	0,00	0,00	0,00
4-3	APA	0,00	0,00	0,00	0,00	0,00
4-4	RSA – Régularisations des RMI	0,00	0,00	0,00	0,00	0,00
5	Aménagement des territoires et habitat	0,00	0,00	0,00	0,00	0,00
6	Action économique	0,00	0,00	0,00	0,00	0,00
7	Environnement	0,00	0,00	0,00	0,00	0,00
8	Transports	0,00	0,00	0,00	0,00	0,00
<b>TOTAL</b>		<b>0,00</b>	<b>0,00</b>	<b>0,00</b>	<b>0,00</b>	<b>0,00</b>

**AXE 4 : TRANSITION VERS L'ECONOMIE CIRCULAIRE, GESTION DES DECHETS, PREVENTION DES RISQUES TECHNOLOGIQUES (1)**

Type de dépense (2)		Total des dépenses (mandatées) (3)	Favorables	Défavorables	Neutres	Non cotées
0	Services généraux	0,00	0,00	0,00	0,00	0,00
0-5	Fonds européens	0,00	0,00	0,00	0,00	0,00
1	Sécurité	0,00	0,00	0,00	0,00	0,00
2	Enseignement, formation professionnelle et apprentissage	0,00	0,00	0,00	0,00	0,00
3	Culture, vie sociale, jeunesse, sports et loisirs	0,00	0,00	0,00	0,00	0,00
4	Santé et action sociale (hors APA, RSA et régularisation RMI)	0,00	0,00	0,00	0,00	0,00
4-3	APA	0,00	0,00	0,00	0,00	0,00
4-4	RSA – Régularisations des RMI	0,00	0,00	0,00	0,00	0,00
5	Aménagement des territoires et habitat	0,00	0,00	0,00	0,00	0,00
6	Action économique	0,00	0,00	0,00	0,00	0,00
7	Environnement	0,00	0,00	0,00	0,00	0,00
8	Transports	0,00	0,00	0,00	0,00	0,00
<b>TOTAL</b>		<b>0,00</b>	<b>0,00</b>	<b>0,00</b>	<b>0,00</b>	<b>0,00</b>

**AXE 5 : LUTTE CONTRE LES POLLUTIONS DE L'AIR ET DES SOLS (1)**

Type de dépense (2)		Total des dépenses (mandatées) (3)	Favorables	Défavorables	Neutres	Non cotées
0	Services généraux	0,00	0,00	0,00	0,00	0,00
0-5	Fonds européens	0,00	0,00	0,00	0,00	0,00
1	Sécurité	0,00	0,00	0,00	0,00	0,00
2	Enseignement, formation professionnelle et apprentissage	0,00	0,00	0,00	0,00	0,00
3	Culture, vie sociale, jeunesse, sports et loisirs	0,00	0,00	0,00	0,00	0,00
4	Santé et action sociale (hors APA, RSA et régularisation RMI)	0,00	0,00	0,00	0,00	0,00
4-3	APA	0,00	0,00	0,00	0,00	0,00
4-4	RSA – Régularisations des RMI	0,00	0,00	0,00	0,00	0,00
5	Aménagement des territoires et habitat	0,00	0,00	0,00	0,00	0,00
6	Action économique	0,00	0,00	0,00	0,00	0,00
7	Environnement	0,00	0,00	0,00	0,00	0,00
8	Transports	0,00	0,00	0,00	0,00	0,00
<b>TOTAL</b>		<b>0,00</b>	<b>0,00</b>	<b>0,00</b>	<b>0,00</b>	<b>0,00</b>

**AXE 6 : PRESERVATION DE LA BIODIVERSITE, PROTECTION DES ESPACES NATURELS, AGRICOLES ET SYLVICOLES (1)**

Type de dépense (2)		Total des dépenses (mandatées) (3)	Favorables	Défavorables	Neutres	Non cotées
0	Services généraux	0,00	0,00	0,00	0,00	0,00
0-5	Fonds européens	0,00	0,00	0,00	0,00	0,00
1	Sécurité	0,00	0,00	0,00	0,00	0,00
2	Enseignement, formation professionnelle et apprentissage	0,00	0,00	0,00	0,00	0,00
3	Culture, vie sociale, jeunesse, sports et loisirs	0,00	0,00	0,00	0,00	0,00
4	Santé et action sociale (hors APA, RSA et régularisation RMI)	0,00	0,00	0,00	0,00	0,00
4-3	APA	0,00	0,00	0,00	0,00	0,00
4-4	RSA – Régularisations des RMI	0,00	0,00	0,00	0,00	0,00
5	Aménagement des territoires et habitat	0,00	0,00	0,00	0,00	0,00
6	Action économique	0,00	0,00	0,00	0,00	0,00
7	Environnement	0,00	0,00	0,00	0,00	0,00
8	Transports	0,00	0,00	0,00	0,00	0,00
<b>TOTAL</b>		<b>0,00</b>	<b>0,00</b>	<b>0,00</b>	<b>0,00</b>	<b>0,00</b>

(1) Les objectifs de transition écologique mentionnés au 1° du IV de l'article 191 de la loi du 29 décembre 2023 correspondent aux six axes de l'article 19 du règlement (UE) 2020/852 du Parlement européen et du Conseil du 18 juin 2020 sur l'établissement d'un cadre visant à favoriser les investissements durables et modifiant le règlement (UE) 2019/2088 du Parlement européen et du Conseil du 27 novembre 2019 sur la publication d'informations en matière de durabilité dans le secteur des services financiers :

Axe 1° atténuation du changement climatique ;

Axe 2° adaptation au changement climatique et prévention des risques naturels ;

Axe 3° gestion des ressources en eau ;

Axe 4° transition vers une économie circulaire, gestion des déchets, prévention des risques technologiques ;

Axe 5° prévention et contrôle des pollutions de l'air et des sols ;

Axe 6° préservation de la biodiversité et protection des espaces naturels, agricoles et sylvicoles.

L'analyse de l'impact environnemental des dépenses visées est réalisée de manière obligatoire :

- à compter de l'exercice 2024 pour l'axe 1° ;

- à compter de l'exercice 2025 pour les axes 1° et 6°.

La cotation selon les autres axes est possible, mais facultative.

(2) Les dépenses pour lesquelles la contribution aux objectifs de transition écologique est présentée obligatoirement sont celles exécutées aux comptes suivants des budgets principaux et des budgets annexes soumis à l'instruction budgétaire et comptable M57 :

- 2031 « Frais d'études »,

- 2111 « Terrains nus »,

- 2115 « Terrains bâtis »,

- 2128 « Autres agencements et aménagements de terrains »,

- 21312 « Bâtiments scolaires »,

- 21318 « Autres bâtiments publics »,

- 21351 « Installations générales, agencements, aménagements des constructions - Bâtiments publics »,

- 21352 « Installations générales, agencements, aménagements des constructions - Bâtiments privés »,
  - 2138 « Autres constructions »,
  - 2151 « Réseaux de voirie »,
  - 2152 « Installations de voirie »,
  - 21821 « Matériel et transport ferroviaire »,
  - 21828 « Autres matériels de transport »,
  - 2312 « Agencements et aménagements de terrains en cours »,
  - 2313 « Constructions en cours »,
  - 2315 « Installations, matériel et outillage techniques en cours »,
  - 2317 « Immobilisations reçues au titre d'une mise à disposition en cours ».
- La cotation des autres natures de dépense est possible, mais facultative.

(3) Les dépenses d'investissement pour lesquelles la contribution aux objectifs de transition écologique est présentée s'entendent comme les dépenses réelles exécutées, hors remboursement des annuités d'emprunts à l'exception des remboursements correspondant à la dette liée à la part investissement des marchés de partenariat.

S<sup>2</sup>LO

## IV – ÉTATS ANNEXÉS

### D – AUTRES ELEMENTS D'INFORMATION – LISTE DES SERVICES ASSUJETTIS A LA TVA ET NON ERIGES EN BUDGET ANNEXE

#### LISTE DES SERVICES ASSUJETTIS A LA TVA ET NON ERIGES EN BUDGET ANNEXE

S<sup>2</sup>LO

## IV – ÉTATS ANNEXÉS

### D – AUTRES ELEMENTS D'INFORMATION – GESTION DES FONDS EUROPEENS

Cet état ne contient pas d'information.



**IV – ÉTATS ANNEXÉS**

**D – AUTRES ELEMENTS D'INFORMATION – ACTIONS DE FORMATION DES ELUS AU 31/12/N**

**ACTIONS DE FORMATION DES ELUS AU 31/12/N**

**IV – ÉTATS ANNEXÉS**

**D – AUTRES ELEMENTS D'INFORMATION – ETAT RELATIF AUX RESSOURCES ET DEPENSES DE LA FORMATION PROFESSIONNELLE DES JEUNES – Annexe à l'article D. 4312-7**

**Evolution des dépenses associées à la formation professionnelle des jeunes**

	APPRENTISSAGE			ENS PRO ss statut scolaire			FORMATIONS CONTINUES en alternance			TOTAL		
	Année n	Année n-1	%	Année n	Année n-1	%	Année n	Année n-1	%	Année n	Année n-1	%
	<b>Montant</b>	6 450,00	17 030,00	-62,13	0,00	0,00	0,00	0,00	0,00	0,00	6 450,00	17 030,00

**Etat des ressources de l'apprentissage**

RESSOURCES	MONTANT		
	Année n	Année n-1	%
1 <sup>ère</sup> section FNDMA	0,00	0,00	0,00
2 <sup>ème</sup> section FNDMA	0,00	0,00	0,00
Dotations décentralisation (1)	0,00	0,00	0,00
Dotation indemnité comp. forfaitaire	0,00	0,00	0,00
Contribution additionnelle (2)	0,00	0,00	0,00
FSE	0,00	0,00	0,00
FEDER	0,00	0,00	0,00
FEOGA	0,00	0,00	0,00
Reversement excédent de ressources CFA (3)	0,00	0,00	0,00
Autres ressources	0,00	0,00	0,00
<b>Total ressources externes</b>	<b>0,00</b>	<b>0,00</b>	<b>0,00</b>
Effort propre de la collectivité	0,00	0,00	0,00
<b>Total ressources</b>	<b>0,00</b>	<b>0,00</b>	<b>0,00</b>

(1) Dotations au titre des lois du 7 janvier 1983 et du 23 juillet 1987.

(2) Article 37 de la loi de finances initiale pour 2005.

(3) Article R. 116-17 du code du travail.

**IV – ÉTATS ANNEXÉS****D – AUTRES ELEMENTS D'INFORMATION – IDENTIFICATION DES FLUX CROISES (1)****1 – FLUX RECIPROQUES ENTRE LE GROUPEMENT A FISCALITE PROPRE ET LES COMMUNES (cf. la liste des opérations en annexe de l'instruction budgétaire et comptable)**

SECTION	Prévisions	Réalisations – mandats ou titres	Restes à réaliser au 31/12	Solde Prévisions / réalisations
<b>INVESTISSEMENT</b>				
Dépenses	0,00	0,00	0,00	0,00
Recettes	0,00	0,00	0,00	0,00
<b>FONCTIONNEMENT</b>				
Dépenses	0,00	0,00	0,00	0,00
Recettes	0,00	0,00	0,00	0,00

**2 – PRESENTATION CONSOLIDEE DU GROUPEMENT A FISCALITE PROPRE ET DES COMMUNES (après neutralisation des flux réciproques)**

SECTION	Prévisions	Réalisations – mandats ou titres	Restes à réaliser au 31/12	Solde Prévisions / réalisations
<b>INVESTISSEMENT</b>				
Dépenses	0,00	0,00	0,00	0,00
Recettes	0,00	0,00	0,00	0,00
<b>FONCTIONNEMENT</b>				
Dépenses	0,00	0,00	0,00	0,00
Recettes	0,00	0,00	0,00	0,00
<b>TOTAL GENERAL DES DEPENSES</b>	0,00	0,00	0,00	0,00
<b>TOTAL GENERAL DES RECETTES</b>	0,00	0,00	0,00	0,00

(1) Cet état doit être rempli uniquement par les groupements à fiscalité propre.

**IV – ÉTATS ANNEXÉS**

**ELEMENTS DU BILAN  
ETAT DE VENTILATION DES DEPENSES ET RECETTES DES SERVICES D'EAU ET  
D'ASSAINISSEMENT – SECTION D'INVESTISSEMENT**

**D6.1**

(COMMUNES ET GROUPEMENTS DE 10 000 HABITANTS ET PLUS, article L. 2313-1)

**SECTION D'INVESTISSEMENT – DEPENSES**

DEPENSES (1)		
Article (2)	Libellé (2)	Montant
	Remboursement d'emprunts et dettes assimilées	0,00
	Acquisitions d'immobilisations	0,00
	Opérations d'équipement (1 ligne par opération)	0,00
	Autres dépenses éventuelles	0,00
	Opérations pour compte de tiers (1 ligne par opération)	0,00
	<b>Total des dépenses réelles</b>	<b>0,00</b>
040	Opérations ordre transf. entre sections	0,00
041	Opérations patrimoniales	0,00
	<b>Total des dépenses d'ordre</b>	<b>0,00</b>
	<b>TOTAL GENERAL</b>	<b>0,00</b>

**SECTION D'INVESTISSEMENT – RECETTES**

RECETTES (1)		
Article (2)	Libellé (2)	Montant
	Souscription d'emprunts et dettes assimilées	0,00
	Dotations et subventions reçues	0,00
	Autres recettes éventuelles	0,00
	Opérations pour compte de tiers (1 ligne par opération)	0,00
	<b>Total des recettes réelles</b>	<b>0,00</b>
040	Opérations ordre transf. entre sections	0,00
041	Opérations patrimoniales	0,00
	<b>Total des recettes d'ordre</b>	<b>0,00</b>
	<b>TOTAL GENERAL</b>	<b>0,00</b>

(1) Compléter par : « Service de distribution de l'eau » ou « Service d'assainissement » dans la mesure où il faut établir un état par

(2) Détailler les chapitres budgétaires par article conformément au plan de comptes appliqué par la commune ou l'établissement

## IV – ÉTATS ANNEXÉS

ELEMENTS DU BILAN  
ETAT DE VENTILATION DES DEPENSES ET RECETTES DES SERVICES D'EAU ET  
D'ASSAINISSEMENT – SECTION DE FONCTIONNEMENT

(COMMUNES ET GROUPEMENTS DE 10 000 HABITANTS ET PLUS, article L. 2313-1)

## SECTION DE FONCTIONNEMENT – DEPENSES

DEPENSES (1)		
Article (2)	Libellé (2)	Montant
011	Charges à caractère général	0,00
012	Charges de personnel et frais assimilés	0,00
65	Autres charges de gestion courante	0,00
66	Charges financières	0,00
67	Charges spécifiques	0,00
68	Dotations aux provisions, dépréciations (3)	0,00
014	Atténuations de produits	0,00
Total des dépenses réelles		0,00
042	Opérations ordre transf. entre sections	0,00
043	Opérations ordre intérieur de la section	0,00
Total des dépenses d'ordre		0,00
TOTAL GENERAL		0,00

## SECTION DE FONCTIONNEMENT – RECETTES

RECETTES (1)		
Article (2)	Libellé (2)	Montant
Recettes issues de la TEOM		0,00
Dotations et participations reçues		0,00
Autres recettes de fonctionnement éventuelles		0,00
70	Prod. services, domaine, ventes diverses	0,00
75	Autres produits de gestion courante	0,00
76	Produits financiers	0,00
77	Produits spécifiques	0,00
78	Reprises amort., dépréciations, prov. (3)	0,00

RECETTES (1)		
Article (2)	Libellé (2)	
013	Atténuations de charges	0,00
Total des recettes réelles		0,00
042	Opérations ordre transf. entre sections	0,00
043	Opérations ordre intérieur de la section	0,00
Total des recettes d'ordre		0,00
TOTAL GENERAL		0,00

(1) Compléter par : « Service de distribution de l'eau » ou « Service d'assainissement » dans la mesure où il faut établir un état par service.

(2) Détailler les chapitres budgétaires par article conformément au plan de comptes appliqué par la commune ou l'établissement.

(3) Si la commune ou l'établissement a opté pour les provisions semi-budgétaires.

Envoyé en préfecture le 11/02/2025  
 Reçu en préfecture le 11/02/2025  
 Publié le  
 ID : 069-216900969-20250207-DEL\_25\_002-DE



<b>IV – ÉTATS ANNEXÉS</b>	
<b>ELEMENTS DU BILAN</b>	
<b>ETAT DE VENTILATION DES DEPENSES ET RECETTES DES SERVICES D'EAU ET D'ASSAINISSEMENT – SECTION DE FONCTIONNEMENT</b>	<b>D7.1</b>

Cet état ne contient pas d'information.



**IV – ÉTATS ANNEXÉS**

**ELEMENTS DU BILAN**

**ETAT DE VENTILATION DES DEPENSES ET RECETTES DES SERVICES D'EAU ET  
D'ASSAINISSEMENT – SECTION D'INVESTISSEMENT**

**D7.2**

Cet état ne contient pas d'information.

**IV – ÉTATS ANNEXÉS****D – AUTRES ELEMENTS D'INFORMATION – SUIVI DES OPERATIONS AU TITRE DU NPNRU**

D6.1


**ETAT DE SYNTHESE PAR CONVENTION**

## NOMENCLATURE :

- |  |  |
|--|--|
| 14-Etudes et conduite de projet                            | 34-Résidentialisation de logements                                     |
| 15-Relogement des ménages avec minoration de loyer         | 35-Actions de portage massif en copropriétés dégradées                 |
| 21-Démolition de logements locatifs sociaux                | 36-Accession à la propriété  |
| 22-Recyclage de copropriétés dégradées                     | 37-Equipement public de proximité                                      |
| 23-Recyclage de l'habitat ancien dégradé                   | 38-Immobilier à vocation économique                                    |
| 24-Aménagement d'ensemble                                  | 39-Autres investissements  |
| 31-Reconstitution de l'offre de logements locatifs sociaux | 41-Quartiers Fertiles-Opérations d'ingénierie et dépenses de personnel |
| 32-Production d'une offre de relogement temporaire         | 42-Quartiers Fertiles-Opérations d'investissement                      |
| 33-Requalification de logements locatifs sociaux           |  |

- (1) Ensemble des AP et AE ouverts sur l'opération, tous exercices confondus  
(2) Ensemble des AP et AE engagés sur l'opération, sur l'exercice courant  
(3) Ensemble des crédits décaissés ou encaissés pour l'opération, tous exercices cumulés  
(4) Ensemble des crédits décaissés ou encaissés sur l'exercice budgétaire N pour la mise en œuvre de l'opération

Envoyé en préfecture le 11/02/2025
Reçu en préfecture le 11/02/2025
Publié le
ID : 069-216900969-20250207-DEL_25_002-DE



**IV – ÉTATS ANNEXÉS**

**D – AUTRES ELEMENTS D'INFORMATION – SUIVI DES OPERATIONS AU TITRE DU NPNRU**

Cet état ne contient pas d'information.