



Envoyé en préfecture le 21/05/2025
Reçu en préfecture le 21/05/2025
Publié le
ID : 069-216900969-20250516-DEL_25_050-DE

VILLE DE
GIRIGNY
SUR-RHÔNE

CONVENTION TERRITORIALE GLOBALE

2025 - 2029



Préambule

La Ville de Grigny-sur-Rhône et la CAF du Rhône ont œuvré ensemble en 2020 pour la mise en place de la 1^{ère} Convention Territoriale Globale en établissant un programme d'actions, sur différentes thématiques qui ont fait l'objet d'une évaluation en lien avec les partenaires du territoire.

2025 marque le renouvellement de la Convention Territoriale Globale.

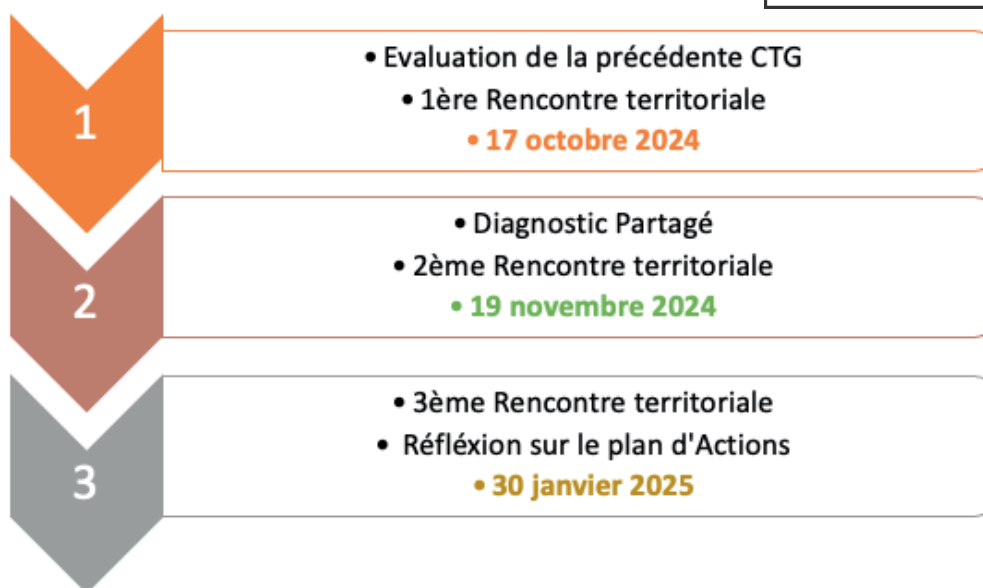
L'objectif de la CTG est d'offrir un cadre politique et stratégique à l'échelle de la Ville de Grigny-sur-Rhône afin d'élaborer et mettre en œuvre un projet de territoire partagé, en direction des familles :

- Sur des champs prioritaires : petite enfance, enfance, jeunesse, parentalité, inclusion, animation de la vie sociale, accès aux droits, accompagnement social et logement
- Adapté aux enjeux du territoire et à la diversité des besoins des habitants (information, accessibilité des services, prise en compte des besoins spécifiques des familles...)

Méthodologie de renouvellement

Afin de conduire une démarche de diagnostic territorial partagé, différentes approches ont été exploitées :

- **La mobilisation des ressources issues de diagnostics existants** : Politique de la Ville, Projet Educatif de Territoire, Portait de Territoire INSEE, Portait de territoire Urbalyon, Observatoire Métropolitain de la démographie scolaire et réussite éducative Évaluation Cité Éducative, Projet social du Centre socioculturel
- Le recueil de regard technique et politique notamment tout au long des travaux menés dans le cadre des **commissions PARI** (municipal et groupes de travail PARI)
- **Capitalisation des diagnostics réalisés et ressources proposés par la CAF du Rhône** : diagnostic de territoire, open data CAF et du Schéma Départemental de Services aux Familles



Un travail collaboratif avec les partenaires

Préfecture du Rhône

Franc Gensende, déléguée de la Préfète

CAF du Rhône

Benoit Gazzeri, Jean-Pascal Tortonese,
Cécile Leduc, Joëlle Vincent

Métropole de Lyon

Laurence Theuillon

Éducation Nationale

Collège Émile Malfoy : Véronique Philippe
École Irène Joliot-Curie : Célia Lascombe
École Louis Pasteur : Ambre Lacour

Association Acolea - DITEP Les Eaux Vives

Natacha Cardero, Magali Boyet

Communauté Professionnelle Territoriale de Santé (CPTS)

Nina Pontet, Marion Dardelin

Addictions France

Claire Desbats

Promotion Santé 69

SoFia Lecuyer, Sophie Cellier

Centre socioculturel L'Agora

Thierry Perrier, François Bolanos, Cindy

Lavelle, Imed Ben Rahma, Marine Juquel,
Aurélié Aznar, Audrey Bouteille, Marine
Colombier, Joana Luis

Fondation AJD prévention spécialisée

Ahsouna Mornagui, Rémi Martel

Cité Éducative

Bruno Gomez, Stéphanie El Bahaji, Marie
Corona

Service urbains et solidaires

Politique de la Ville : Vincent Béal
CCAS : Maud Bénénati

Médiathèques

Sylviane Crouzet, Anne Estivalet

Pôle Éducation Enfance Jeunesse

Yannick Gougne

Service Enfance jeunesse

Margot Bouchard

Service Périscolaire

Clément Caron

Service Petite Enfance

Amandine Grau, Caroline Grivolat

Envoyé en préfecture le 21/05/2025

Reçu en préfecture le 21/05/2025

Publié le



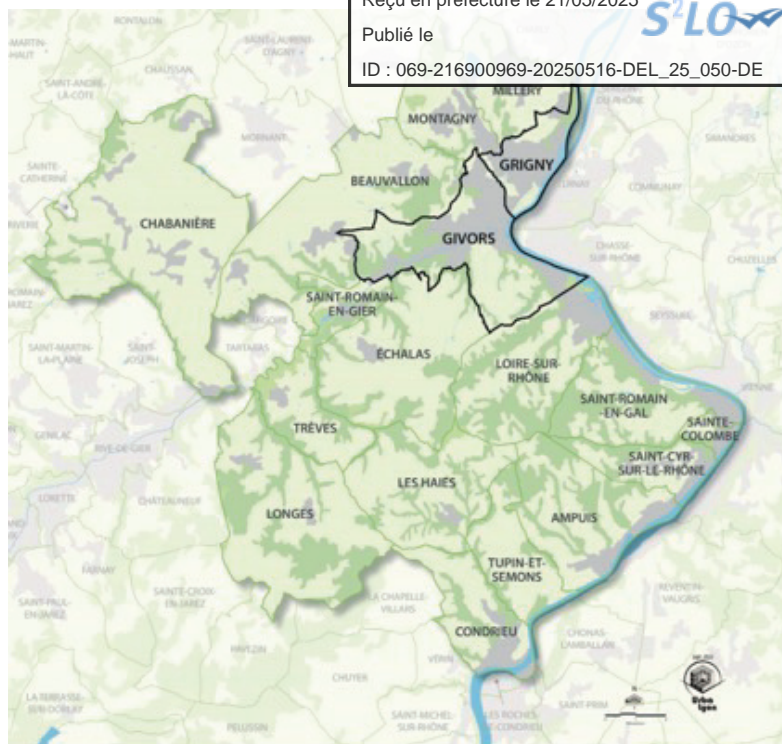
ID : 069-216900969-20250516-DEL_25_050-DE

PORTRAIT SOCIODÉMOGRAPHIQUE DE LA VILLE DE GRIGNY-SUR-RHÔNE

Partie 1

La Ville de Grigny-sur-Rhône a rejoint le Grand Lyon le 1^{er} janvier 2017.

Elle est située au sud de la Métropole Grand Lyon.



La situation géographique de Grigny-sur-Rhône, à la confluence des vallées du Gier, du Garon et du Rhône, au carrefour de routes, autoroutes et voies ferrées, offre une desserte variée pour les actifs, malgré des franchissements et encombrements parfois compliqués.

Les habitants de Grigny-sur-Rhône sont principalement tournés vers la Métropole de Lyon : plus des trois quarts des actifs y travaillent. Les actifs venant travailler à Grigny-sur-Rhône sont d'origine plus variée. (Source agence Urbalyon – Opale – Portrait socio-économique)

Population locale

Envoyé en préfecture le 21/05/2025

Reçu en préfecture le 21/05/2025

Publié le

ID : 069-216900969-20250516-DEL_25_050-DE



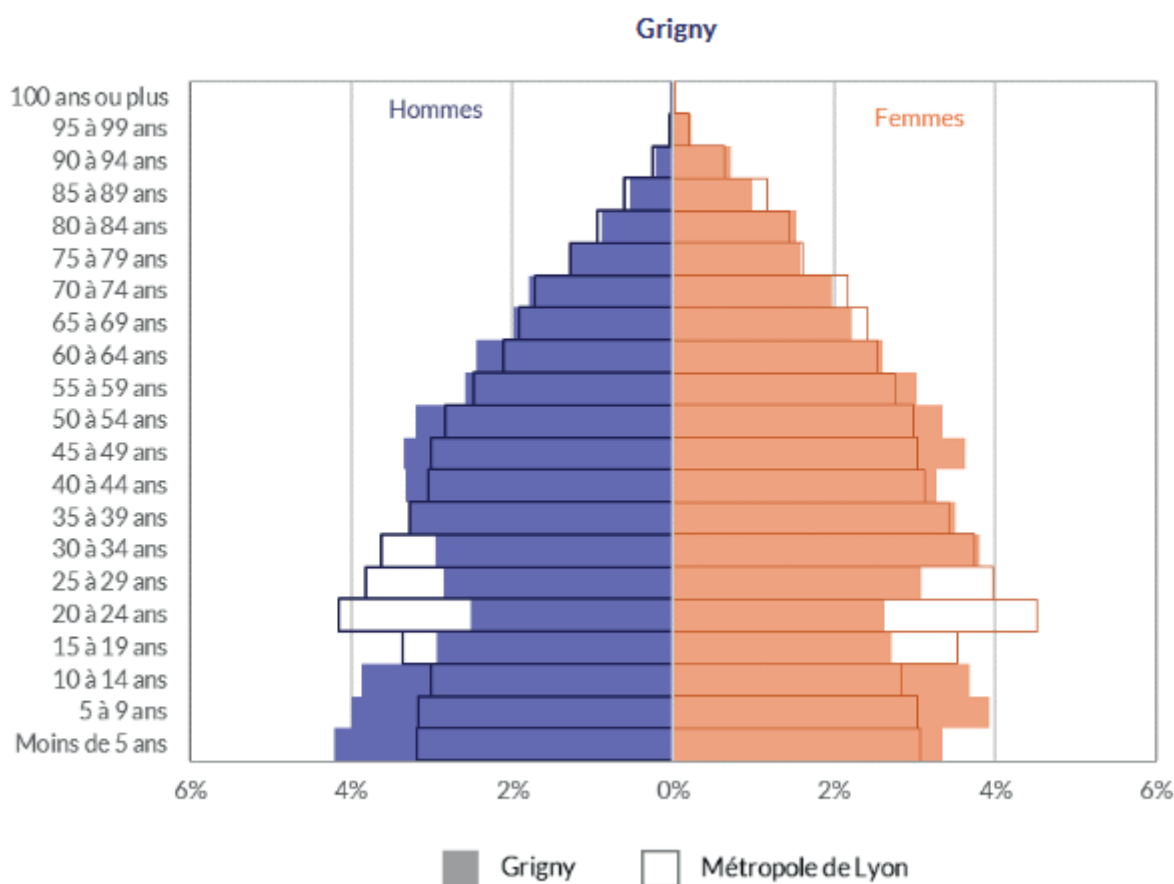
La commune de Grigny-sur-Rhône compte au 1^{er} janvier 2025 (millésime 2022) 10 011 habitants.

(Source INSEE)

La ville est en croissance démographique malgré un fléchissement sur les dernières années qui tient notamment à une baisse de la natalité à l'instar des chiffres constatés au niveau national.

Entre 2015 et 2021, la population a augmenté de +0,5% par an en moyenne ; cette croissance repose sur un solde naturel (+0,6% par an en moyenne).

Pyramide des âges par commune en 2020



La pyramide des âges indique que la Ville de Grigny-sur-Rhône est plutôt jeune, avec un vieillissement progressif de sa population.

En comparaison avec les données de la Métropole de Lyon (contour blanc), certaines classes d'âge, notamment les jeunes adultes (20-34 ans) sont proportionnellement plus nombreuses.

La base de la pyramide (moins de 15 ans) est relativement large, ce qui indique un taux de natalité élevé et une population jeune.

Le fléchissement sur la tranche d'âge des 25-34 ans pourrait être due à une migration des jeunes adultes vers d'autres zones pour le travail ou les études.

Population par tranches d'âge (diagnostic de territoire CAF 2024)

Envoyé en préfecture le 21/05/2025

Reçu en préfecture le 21/05/2025

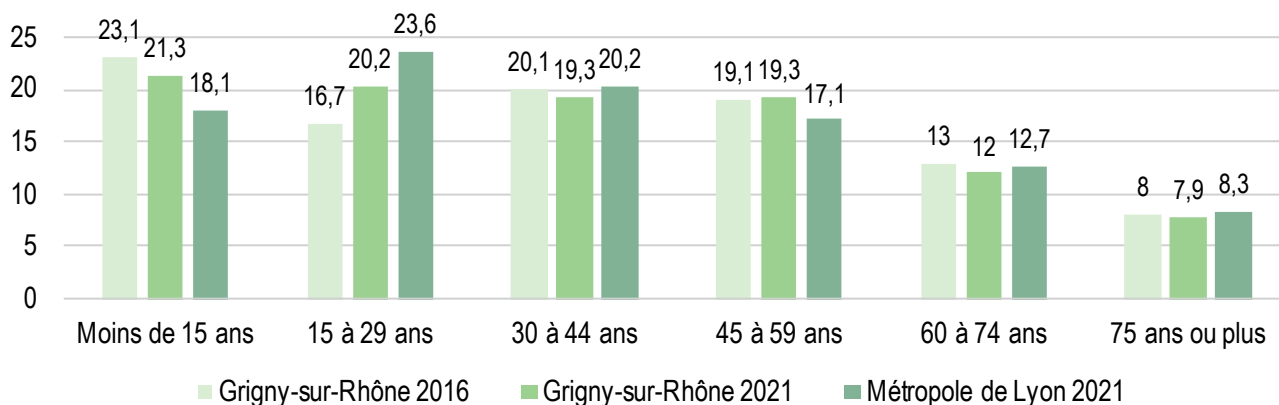
Publié le

ID : 069-216900969-20250516-DEL_25_050-DE



Le schéma ci-dessous confirme que la ville est caractérisée par une présence croissante des 15 ans à moins de 30 ans, et une population élevée des 6 à 11 ans parmi les moins de 25 ans.

Population par tranches d'âges (en %)

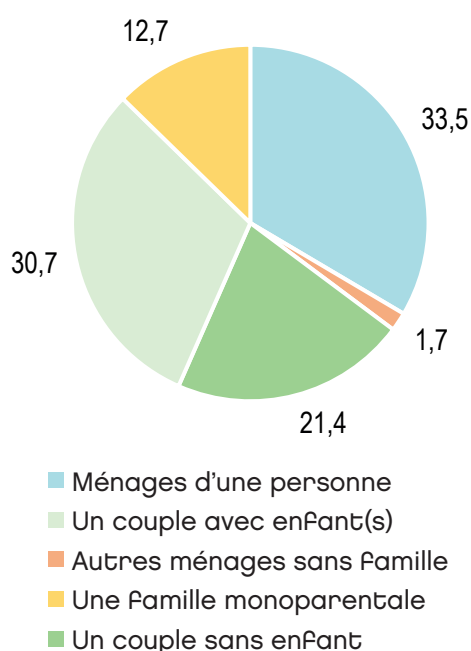


La prédominance de ces tranches d'âges renvoie aux champs d'intervention de la CAF.

Un territoire attractif pour les Familles

Une forte proportion des ménages est présente sur la ville.

Composition des ménages de Grigny-sur-Rhône (en %)



30,7% des ménages de Grigny-sur-Rhône sont des couples avec enfants.

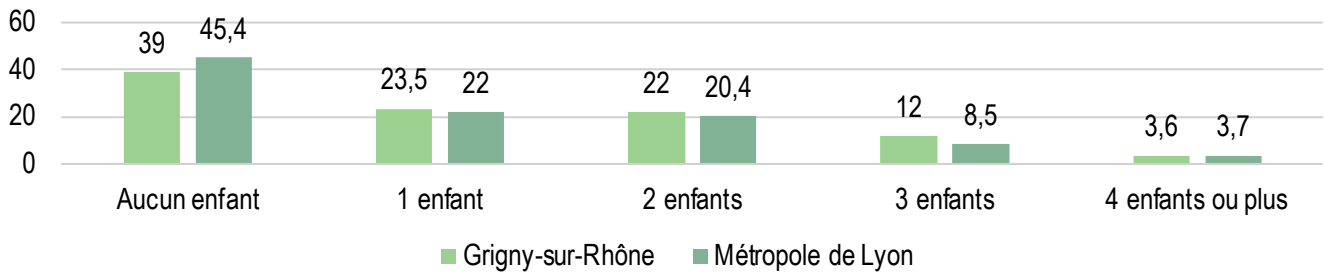
Plus d'un ménage sur 10 est composé d'un parent seul avec enfant(s).

La structure des ménages de la ville est diversifiée mais montre des tendances marquantes :

- Proportion significative de ménages d'une personne et de couples avec enfants reflétant à la fois un vieillissement de la population et une jeunesse dynamique
- Une présence notable de familles monoparentales qui pourrait avoir des besoins spécifiques
- Un besoin de logements variés pour répondre aux différentes structures familiales

La présence de Familles nombreuses est plus marquée à Grigny-sur-Rhône que sur la Métropole de Lyon : 15,6% de Familles avec 3 enfants et plus contre 12,2% à l'échelle de la Métropole de Lyon.

Familles selon le nombre d'enfants de moins de 25 ans (en %)



LA POPULATION ACTIVE SUR LE TERRITOIRE

Évolution du nombre de demandeurs d'emploi (cat ABC) de 2017 à 2022

	Demandeurs d'emploi (Cat ABC) Fin 2022	Évolution à 5 ans (2017 à 2022)
Grigny-sur-Rhône	813	-7,3%
Bassin d'emploi de Givors	5031	-2,3%
Métropole de Lyon	117 429	-7,9%

(Pôle emploi – Observatoire métropolitain OPALE)

On note un net recul de la demande d'emploi sur la Ville de Grigny-sur-Rhône (-7,3%) de 2017 à 2022, quasi identique à la dynamique métropolitaine.

Profil des demandeurs d'emploi sur la Ville de Grigny-sur-Rhône (en % cat ABC) Fin 2022

	Grigny-sur-Rhône	Bassin d'emploi Givors	Métropole de Lyon
Femmes	51%	51%	49%
Moins de 25 ans	11%	13%	12%
50 ans et +	26%	26%	23%
Longue durée	48%	46%	43%
Très longue durée (+ 2 ans inscription)	29%	26%	25%
Bénéficiaires Obl d'emploi Travailleur Handicapé (OETH)	9%	10%	7%
Bénéficiaires RSA	18%	22%	24%
Résidents QPV	13%	26%	17%

Grigny-sur-Rhône compte légèrement plus de Femmes que d'hommes parmi les demandeurs d'emploi. On note un poids relativement faible des jeunes de moins de 25 ans (11%) contre 13% sur le bassin d'emploi.

En revanche, 26% des demandeurs d'emploi ont 50 ans et plus (tendance qui suit les statistiques observées sur le bassin d'emploi).

Le chômage de longue durée reste prégnant sur le territoire.

Néanmoins, on note des actifs plus souvent en situation d'emploi, y compris pour les 15 à 24 ans et les Femmes. (Source Diagnostic CAF – INSEE – au 01/01/2024)

64% des couples avec enfants sont biactifs à Grigny-sur-Rhône.

	Grigny-sur-Rhône	Métropole de Lyon
Taux de chômage	8,8%	12,1%
Taux d'emploi	66,6%	64,9%
Taux d'emploi des 15 à 24 ans	34,3%	30,8%
Taux d'emploi des Femmes	63,3%	61,7%

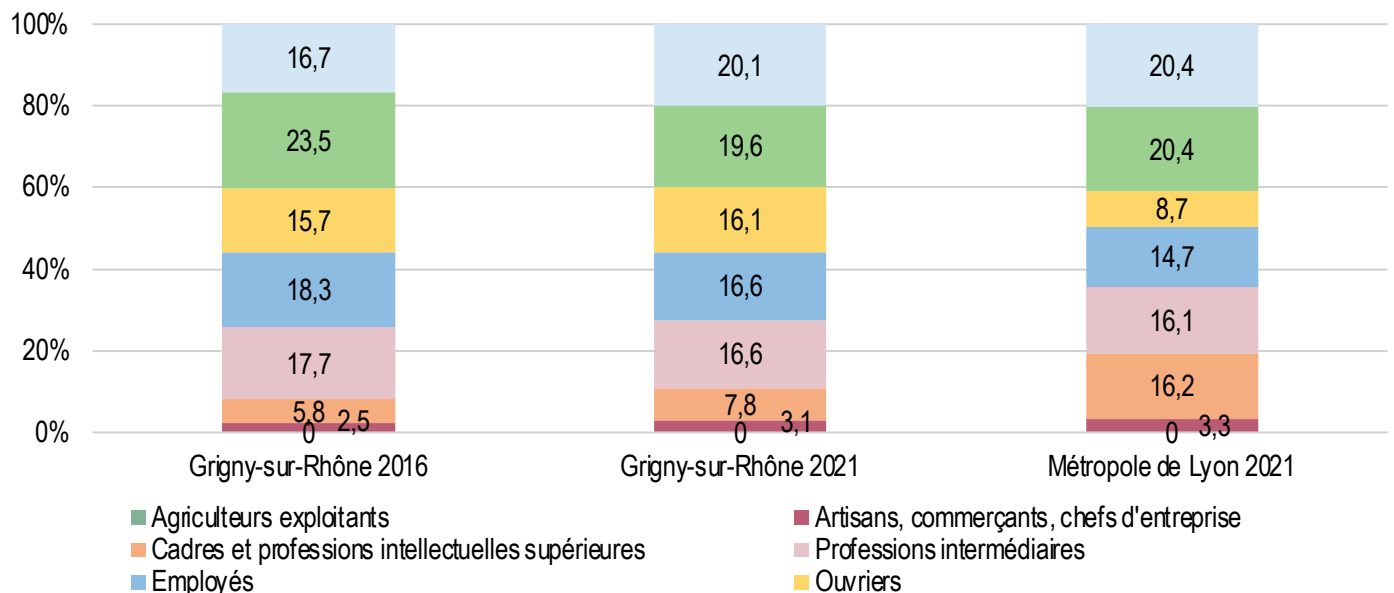
75% des Familles monoparentales sont actives en 2022.

(Source Diagnostic CAF – INSEE – au 01/01/2024)

Des actifs proportionnellement moins qualifiés et sujets aux migrations pendulaires.

	Grigny-sur-Rhône 2015	Grigny-sur-Rhône 2022	Métropole de Lyon 2022
Nombre de couples avec enfants	1 163	1 182	141 321
Dont couples avec 2 actifs occupés	64%	64%	65%
Dont couples avec 1 actif occupé	26%	26%	28%
Dont couple avec 2 actifs non occupés	10%	10%	7%
Nombre de monoparents avec enfants	337	342	51 905
Dont monoparents actifs occupés	75%	75%	72%
Dont monoparents non actifs occupés	25%	25%	28%

Population des 15 ans ou plus selon la catégorie socioprofessionnelle (en %)

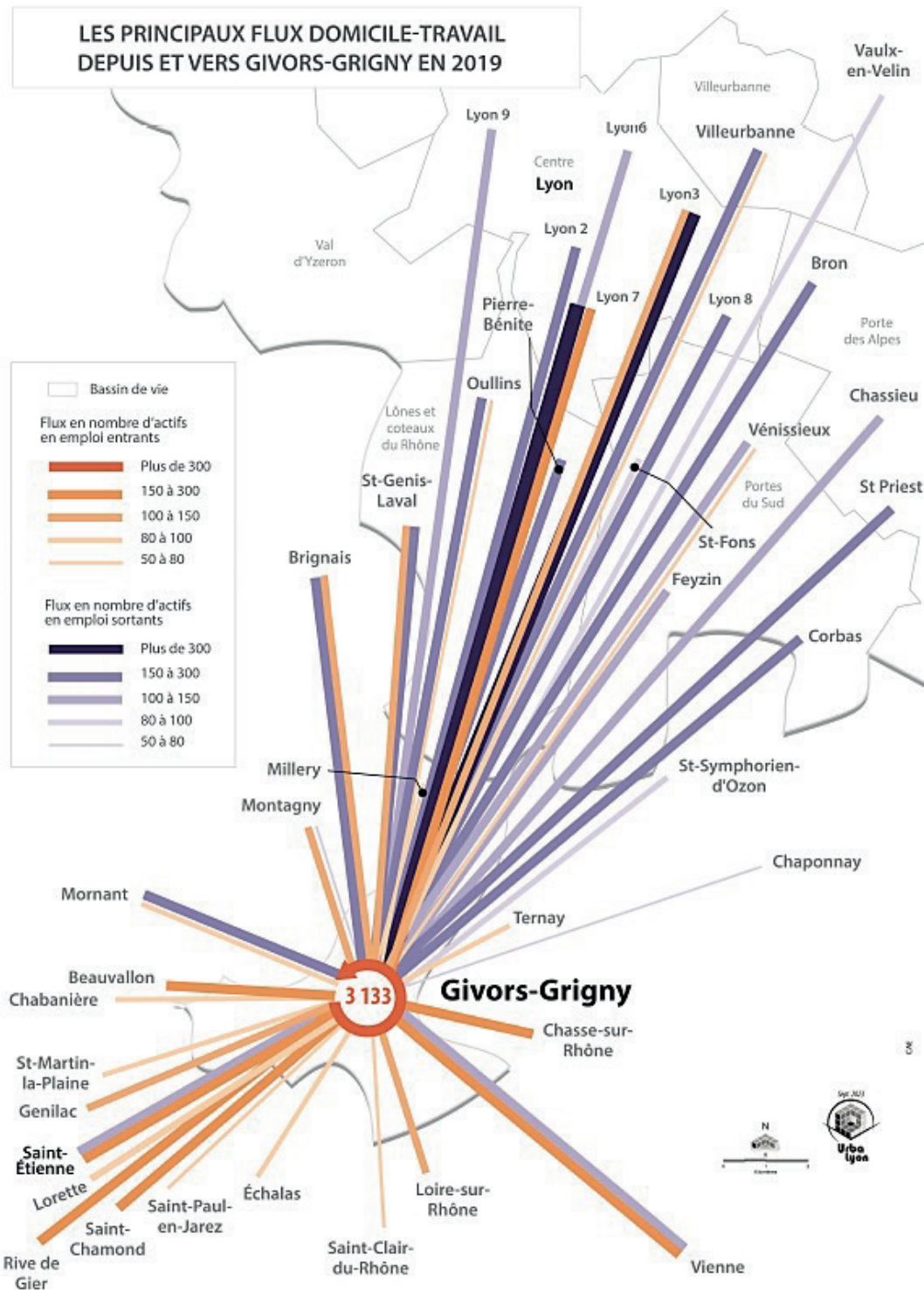


(Source Diagnostic CAF – INSEE – au 01/01/2024)

Une part moins importante de cadres (7,8% contre 16,2% pour l'échelle métropolitaine), bien qu'en progression (5,8% en 2016).

La part d'ouvriers (16,1% en 2021) est plus conséquente qu'à l'échelle métropolitaine (8,7%). 80% des actifs recensés sur la ville occupent des emplois sans public. Cette part est de 75% à l'échelle de la Métropole. (Source : diagnostic OPALE 2023)

Les habitants sont principalement tournés vers la Métropole de Lyon : plus des trois quarts des actifs y travaillent. (Source : diagnostic OPALE 2023)





En 5 ans, les indicateurs financiers se sont légèrement améliorés à Grigny-sur-Rhône.

	Grigny-sur-Rhône 2016	Grigny-sur-Rhône 2021	Métropole de Lyon 2021
Médiane du revenu disponible par unité de consommation	19 506€	21 900€	23 950€
Taux de pauvreté du référent fiscal	16,0%	17,0%	16,9%

Le revenu médian relevé à Grigny-sur-Rhône est de 1760€ par unité de consommation en 2020 contre 1470€ à Givors par exemple. (Source agence Urbalyon – Opale – Portrait socio-économique).

Néanmoins, 17% des ménages fiscaux vivent sous le seuil de pauvreté. C'est plus que 5 ans plus tôt (+ 1 point).

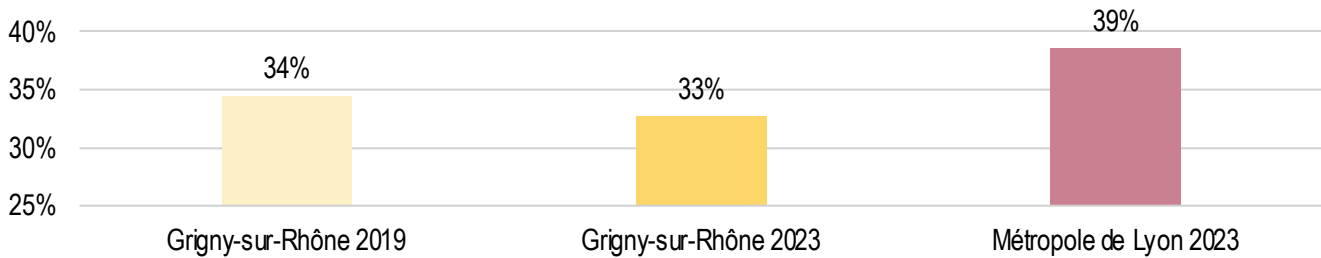
On note une détérioration des conditions économiques pour certains Foyers, observée sur le territoire national : en effet, une étude publiée en septembre 2024 indique que le taux de pauvreté en France a significativement augmenté entre 2019 et 2023, atteignant 15,4%.

Les facteurs peuvent être l'augmentation du coût de la vie, la précarisation de l'emploi ou des revenus insuffisants par rapport aux besoins essentiels.

33% des allocataires de Grigny-sur-Rhône vivent sous le seuil de bas revenus : ils sont 39% des allocataires de la Métropole de Lyon.

Un quart des ménages (1^{er} quartile) les plus modestes ont un revenu disponible inférieur à 1 320€ à Grigny-sur-Rhône (1 060€ mensuels à Givors, et 1 340€ dans la métropole).

Taux allocataires à bas revenus



20% des allocataires de Grigny-sur-Rhône ont des ressources constituées à plus de 50% de prestations de la Caf.

Cette proportion était encore plus élevée en 2018 (25%), ce qui pourrait indiquer une légère amélioration ou un changement dans les sources de revenus des ménages concernés (accès à l'emploi, autres formes d'aides, etc.).

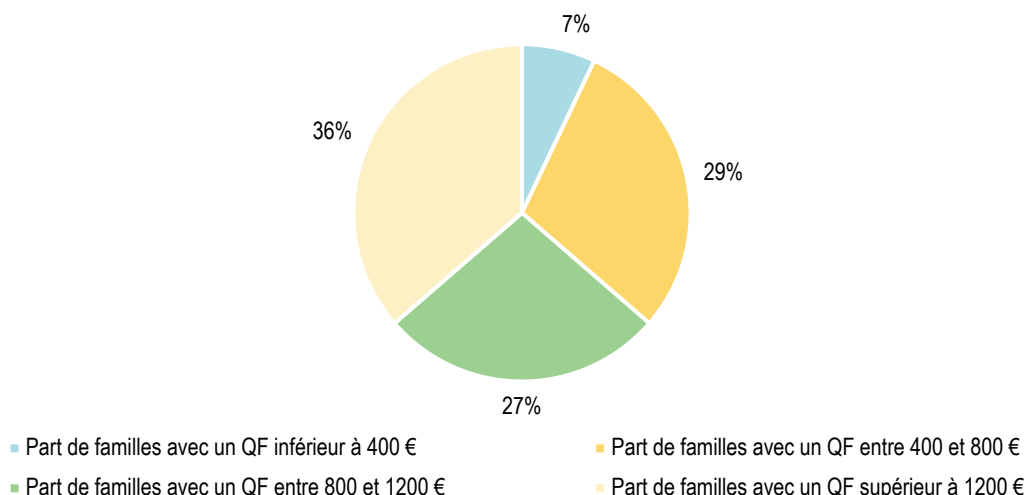
Familles avec enfants de moins de 20 ans de Grigny-sur-Rhône selon leur quotient Familial

Envoyé en préfecture le 21/05/2025

Reçu en préfecture le 21/05/2025

Publié le

ID : 069-216900969-20250516-DEL_25_050-DE



63% des Familles de Grigny-sur-Rhône ont un quotient Familial supérieur à 800€, contre 58% dans la Métropole de Lyon.

Le quotient Familial est un indicateur du niveau de ressources des Familles après prise en compte des charges et de la composition du Foyer.

Un quotient Familial supérieur à 800€ suggère des revenus un peu plus confortables pour ces Familles.

Bien que les indicateurs de pauvreté et de dépendance aux aides sociales soient élevés, cette donnée montre qu'une majorité des Familles de Grigny-sur-Rhône disposent de ressources leur permettant de dépasser un seuil de précarité critique.

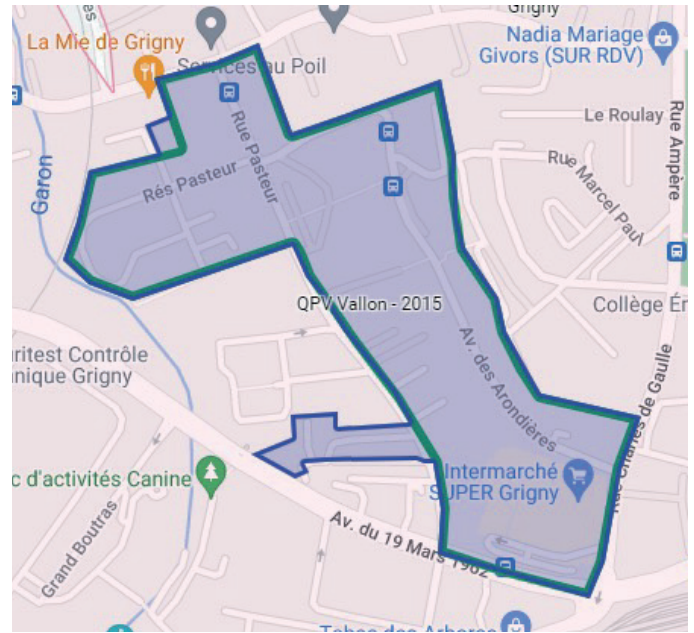
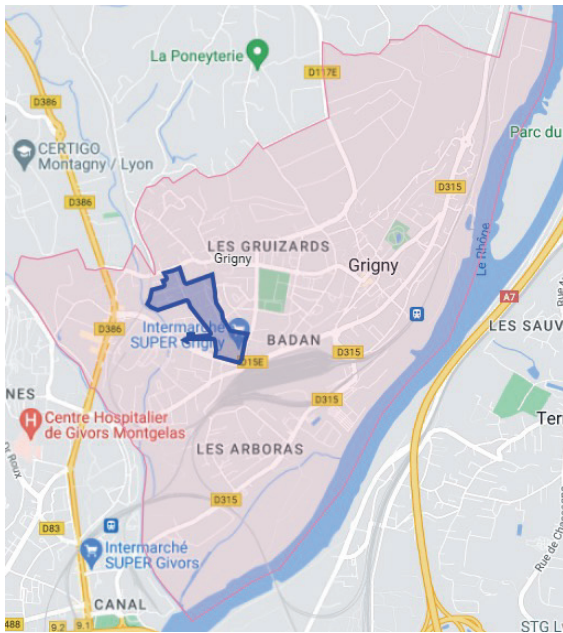
En comparaison avec la Métropole de Lyon, la part de Familles ayant un quotient Familial plus élevé est même légèrement supérieure à Grigny-sur-Rhône (+5 points).

La présence d'une part importante de ménages vivant sous le seuil de pauvreté (17% des ménages Fiscaux) coexiste avec une majorité de Familles ayant un quotient Familial plus élevé.

Cela suggère une polarisation sociale : une frange de la population est en difficulté économique, mais une autre part parvient à se situer dans une zone plus stable financièrement.

Dans une ville où une partie significative des ménages bénéficie d'allocations (dont 20% dépendent à plus de 50% des prestations CaF), les aides peuvent contribuer à améliorer le quotient Familial. De plus, la composition Familiale influence le quotient : les Familles nombreuses peuvent bénéficier d'un quotient plus élevé sans pour autant avoir un niveau de vie très confortable.

Néanmoins, la coexistence d'une pauvreté importante et d'un pourcentage élevé de Familles avec un quotient Familial supérieur à 800€ témoigne d'une mixité sociale marquée.



QPV LE VALLON
 Quartier dont le périmètre a été modifié

Le nouveau périmètre intègre une nouvelle résidence Fragile, nécessitant une attention particulière.

1206 habitants soit 12% des habitants de Grigny-sur-Rhône.
 250 logements sociaux soit 55,8% des logements du QPV et 22% des logements sociaux de la ville.

42% des habitants sont âgés de moins de 25 ans.
 Le taux de pauvreté est de 37% et le chômage atteint 26%.

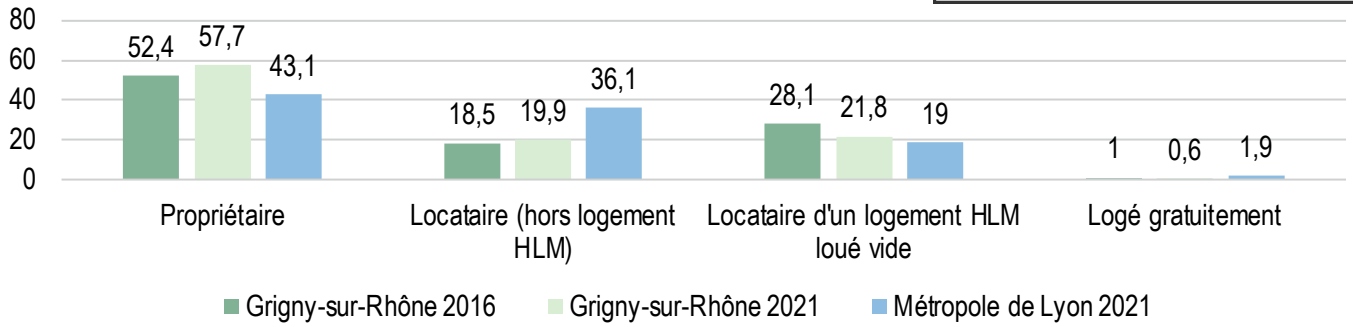
- École maternelle Simone Veil implantée dans le QPV
- Structures de proximité : Pôle enfance Robert MalFroy, école Pasteur et médiathèque Bernard Pivot
- Maison de santé et maison de la Métropole
- Infrastructures sportives : City Stade et street workout
- EHPAD Le Charmes des Sources

L'habitat sur le territoire

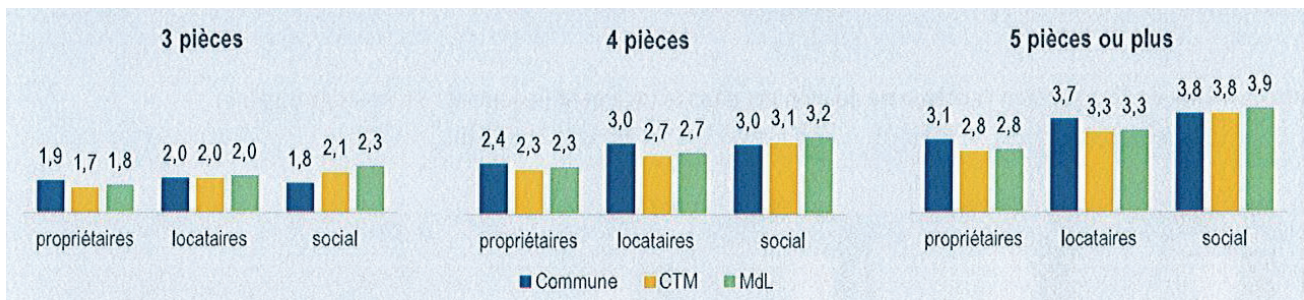
40% des résidences de Grigny-sur-Rhône ont été construites avant 1970
 62% du parc social de la commune construit avant 1970 (moyenne métropolitaine 54%)

Période d'achèvement	Nombre	%
Résidences principales construites avant 2019	3 801	100,0
Avant 1919	224	5,9
De 1919 à 1945	318	8,4
De 1946 à 1970	983	25,9
De 1971 à 1990	952	25,0
De 1991 à 2005	683	18,0
De 2006 à 2018	643	16,9

Résidences principales selon le statut d'occupation (en %)



Taille moyenne des ménages selon la taille du logement et le statut d'occupation



(Source INSEE RP 2020 Fichier détail logement)

On note une proportion des logements proposant plus de 5 pièces significatives sur la ville de Grigny-sur-Rhône ce qui favorise le bien-vivre des Familles au sein de leur logement, avec un impact positif pour les enfants (devoirs etc.).

Projet de renouvellement Urbain

Le quartier du Vallon à Grigny-sur-Rhône fait l'objet d'un ambitieux projet de renouvellement urbain.

Le 10 rue Pasteur présentant un faible taux d'attractivité et un taux élevé de vacance, bénéficiera d'un projet de renouvellement urbain structurant pour le quartier: 70 ménages seront ainsi relogés à 93% sur la Ville de Grigny-sur-Rhône.

Les autres résidences du QPV ont été elle aussi réhabilitées par le bailleur.

Un autre quartier d'habitat social existe sur la Ville, non classé en QPV, dénommé le quartier Bel Air comportant 458 logements locatifs sociaux dont 73% datant d'avant 1965.

Ces résidences, sans ascenseurs, dont la majorité sont de petits appartements, ne répondent plus aux standards de vie actuels.

Le quartier dont les loyers sont très modestes accueille de plus en plus de Familles.

Ce quartier n'a pas bénéficié, à ce jour, d'une réhabilitation par le bailleur.

Ce dernier regroupe des signalements de non-décence en hausse chaque année.

On constate également que les loyers des logements très sociaux de ce quartier augmentent en raison de la hausse des charges énergétiques.

Il s'agit d'un quartier sur lequel la Ville est en alerte.

L'hyper centre-ville de Grigny-sur-Rhône compte 85% de logements sociaux et rencontrent également des problématiques similaires au quartier Bel-Air.

Permis de louer

Après un travail de recensement des signalements d'indécence sur le logement, notamment dans les quartiers Centre Bourg et Arboras, une action de lutte contre l'habitat indigne a été engagée par la Ville par le biais du Permis de louer en 2024.

Ainsi, une autorisation préalable de mise en location est nécessaire pour chaque propriétaire bailleur.

La Métropole de Lyon, la CAF du Rhône et la Ville mettent en place une convention de coopération pour lutter contre l'habitat indigne, les marchands de sommeil et la précarité énergétique. Grâce à la transmission de la liste des nouveaux bénéficiaires de l'allocation de logement Familial (ALF), cette initiative permet d'identifier les bailleurs n'ayant pas demandé les autorisations préalables. La plateforme numérique Histologe est également déployée pour permettre aux usagers de signaler les situations de logement indigne (insalubrité, non décence...). Les services compétents (Collectivité, Métropole, État, ARS...) qui reçoivent les signalements assurent un suivi et coordonne les interventions.

Impayés de loyers

	Grigny-sur-Rhône	CAF du Rhône
Allocataires avec impayés de loyer	44	8 630
Montant moyen annuel de l'impayé de loyer	1 242€	1 613€
Allocataires avec droits suspendus suite à un impayé de loyer (au moins une fois dans l'année)	< 5	1 628

La Maison de la Métropole, la Ville et la CAF interviennent dans la lutte contre les impayés de loyers afin de prévenir les expulsions locatives.

Les travailleurs sociaux accompagnent les ménages lorsque celles-ci se retrouvent en difficulté de paiement de leurs loyers.

Cependant, les situations sont connues tardivement, suite à une décision de justice. Le travail en amont est indispensable pour prévenir, dès que possible, les risques liés aux dettes locatives.

Accès aux soins

L'Incubateur de Santé Solidaire (ISS), un dispositif d'accès aux soins innovant, a ouvert ses portes en juin 2023 avec l'objectif de répondre au manque de médecins dans la commune.

Aujourd'hui, ce dispositif a évolué en Maison de Santé Pluriprofessionnelle (MSP) grâce à un travail collaboratif avec la Communauté Professionnelle Territoriale de Santé (CPTS), la CPAM et l'Agence Régionale de Santé (ARS), ce qui permet de renforcer l'offre de soins de proximité sur la ville.

Un cadre structuré et collaboratif, sous forme d'Accords Conventionnels Interprofessionnels (ACI) permet de proposer une réponse coordonnée aux besoins de santé des habitants.

Le manque d'offres médicales a limité l'accès à un médecin traitant pour certains habitants, favorisant ainsi le développement de pathologies chroniques comme le diabète, ou des difficultés de dépistage (maladies neurologiques, troubles du neurodéveloppement).

Pour répondre à cette situation, des actions de prévention et de promotion de la santé sont mises en place sur le territoire, visant différents publics et tranches d'âge. Ces initiatives ont pour objectif de sensibiliser la population à l'importance du suivi médical, de la prise en charge précoce et du dépistage.

La culture sur le territoire

L'offre culturelle sur la Ville de Grigny-sur-Rhône est diversifiée et se décompose d'espaces culturels et accessibles, d'évènements culturels variés tout au long de l'année, et de services innovants d'accès à la culture tel que le prêt d'instruments de musique.

Deux médiathèques sont ouvertes au public sur la Ville :

- La médiathèque Léo Ferré, située en centre-ville qui s'inscrit dans une dynamique d'ouverture et d'accessibilité : une offre culturelle variée est proposée telle que concerts, conférences, clubs de lecture. La programmation valorise la découverte et l'inclusion avec des collections « Facile à lire »
- La médiathèque Bernard Pivot située au sein de l'école Pasteur, et à proximité du Pôle enfance, facilite l'accès à la culture pour les plus jeunes.

Les deux médiathèques offrent des services mutualisés.

Le service culturel de la Ville propose de nombreux évènements sur l'année et dans différents espaces, ainsi que des services innovants tels que le service de prêt d'instruments.

REGARDS CROISÉS SUR LES BESOINS DES HABITANTS : UN DIAGNOSTIC COLLABORATIF ET PARTAGÉ

Partie 2

Envoyé en préfecture le 21/05/2025

Reçu en préfecture le 21/05/2025

Publié le



ID : 069-216900969-20250516-DEL_25_050-DE

Petite Enfance

Nombre de naissances en 2022 : 134 (contre 149 en 2024)

- ➔ Enfants âgés de 0 à 2 ans en 2023 : **377**
- ➔ Enfants âgés de 3 à 5 ans en 2023 : **353**
- ➔ Enfants de 0 à 5 ans bénéficiaires de l'AEEH (2022) : **13**
- ➔ Enfants de 0 à 5 ans inclus dans une famille monoparentale : **111**
- ➔ Minima sociaux avec enfants de 0 à 5 ans : **69**
- ➔ Enfants vivant dans un foyer sous le seuil bas revenus : **11,4%** (contre 12,6% en 2020)
- ➔ Parents bi-actifs chez les enfants de moins de 3 ans : **54,6%**
- ➔ Enfants inscrits à la crèche sous le seuil de pauvreté : **30%**

En 2023, la Ville de Grigny-sur-Rhône compte 730 enfants de 0 à 5 ans, soit une baisse de 7,4% par rapport à 2020.

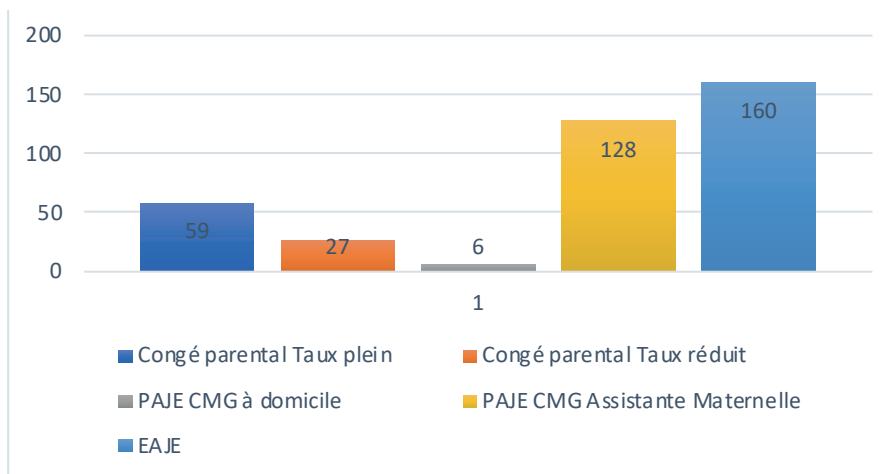
Entre 2014 et 2022, le nombre moyen de naissances à Grigny-sur-Rhône est de 142. Depuis 2019, une baisse de la natalité est observée, avec 134 naissances en 2022 contre 149 en 2014.

La proportion d'enfants de moins de 3 ans vivant sous le seuil de bas revenus a diminué, passant de 28,9% en 2020 à 26,6% en 2022.

Ce taux reste plus bas à Grigny-sur-Rhône qu'au niveau métropolitain, où 29,4% des enfants de moins de 3 ans vivent sous ce seuil en 2022.

La part de familles avec enfants de moins de 3 ans où tous les parents travaillent a augmenté (+ 4,6 points).

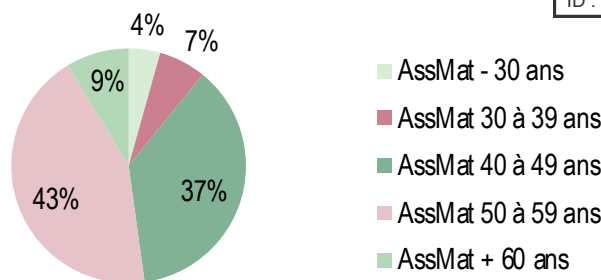
Mode de garde (nombre d'enfants de 0 à 5 ans) Grigny-sur-Rhône - 2023



Évolution de l'activité des assistantes maternelles

	Grigny-sur-Rhône 2017	Grigny-sur-Rhône 2022	Métropole de Lyon 2022
Assistants maternels au 31/12	65	46	4 439
Total enfants gardés de moins de 3 ans	350	94	9 941
Taux d'audience des assistants maternels	17%	21%	9,58%

(Source : CaF du Rhône, 2017 et 2022)



Le taux de couverture de la commune

Le taux de couverture petite enfance renvoie à la capacité d'accueil théorique du territoire pour 100 enfants de moins de 3 ans.

Il est calculé comme suit :

$$\begin{aligned}
 & \text{Nombre de places de crèches (PSU + PAJE)} \\
 & + \\
 & \text{Places chez des assistants maternels pour les moins de 3 ans} \\
 & + \\
 & \text{Enfants de 2 à 3 ans scolarisés} \\
 & + \\
 & \text{Enfants de moins de 3 ans gardés à domicile dont les parents} \\
 & \quad \text{bénéficient de la PAJE} \\
 & / \\
 & \text{Nombre d'enfants de moins de 3 ans (CAF + MSA)}
 \end{aligned}$$

	Grigny-sur-Rhône 2017	Grigny-sur-Rhône 2021	Métropole de Lyon 2021
Taux de couverture petite enfance	49,6	45,5	58,7

Celui-ci est en baisse depuis 2017. Cela peut s'expliquer par le nombre décroissant de places chez les assistantes maternelles depuis 2017.

Cette baisse ne reflète cependant pas le ressenti sur le terrain : en effet, peu de familles n'accèdent pas à une place en crèche, et elles trouvent à ce jour des solutions dans le cadre de l'accueil individuel.

La mise en place, dès 2025, du schéma pluriannuel de maintien et de développement de l'offre d'accueil du jeune enfant permettra d'anticiper les besoins à venir en matière de mode de garde.

SERVICE PETITE ENFANCE EN CHIFFRE

La crèche Griminys en 2023

- 160 enfants accueillis
- Taux d'occupation : 90,80%
- Taux de rotation : 2,9

Crèche AVIPS depuis 2022

Le Relais Petite Enfance : La Cabane de l'Éveil en 2022

- 46 AM en activité
- 94 enfants de moins de 3 ans gardés chez une assistante maternelle
- 132 demandes d'informations de la part des familles
- Temps collectifs 3 jours par semaine
- Ateliers d'éveil : 28 AM et 58 enfants différents accueillis
- 8 ateliers parents enfants
- 17 AM ont bénéficié d'une formation

- 1 guichet unique existant

Mission renforcée accompagnement à la fonction d'employeur d'assistants maternels.

Une Maison d'Assistantes Maternelles (MAM)

Une dynamique de projet

Projet PACAP de 2021 à 2024 en lien avec les 3 écoles maternelles

Programme Fonds d'innovation de la Petite Enfance depuis 2023 : Langage, gestion des émotions, accessibilité de l'offre aux publics en situation de vulnérabilité

Soutien à la parentalité (REAAP et cité éducative) depuis 2022

417 participants : 181 parents et 142 enfants

Différentes thématiques : le jeu avec son enfant, le sommeil du tout petit, ateliers cuisine, snoezelen...

Journée de la petite enfance depuis 2022

Projets intergénérationnels et inclusifs :

- Atelier au sein de l'espace snoezelen en lien avec le CCAS, le PRE
- Partenariat avec l'EHPAD « Charme des sources » : proposition d'ateliers avec les enfants et les personnes âgées
- Partenariat avec le DITEP qui apporte son expertise auprès de l'équipe ou des familles sur des situations qui posent question
- Adaptation de l'espace et formation du personnel pour permettre un accueil inclusif des enfants en situation de handicap : ateliers thématiques de la « souris verte », formation cnfpt sur l'accueil de l'enfant porteur de handicap
- Formation du personnel au langage des signes

Constats partagés et besoins identifiés

- Nouvelle compétence pour la commune depuis le 1er janvier 2025 qui devient autorité organisatrice du Service Public de la Petite Enfance (SPPE)
- Mise en place du schéma pluriannuel de maintien ou développement de l'offre d'accueil Petite Enfance dès 2025
- Une offre de services diversifiée sur la commune mais un taux de couverture évalué à 45,5 places pour 100 enfants qui ne reflète pas la réalité vécue sur le terrain : besoins de mettre en place des outils de suivi d'adéquation entre l'offre et la demande
- Nombre d'assistantes maternelles en baisse (-8,5% entre 2020 et 2022) et près de 9% d'AM âgée de plus de 60 ans en 2022.
- Un service petite enfance qui propose un projet d'accueil inclusif et un programme d'actions concertées en faveur de l'accueil bienveillant et de l'éveil du jeune enfant (Fonds d'Innovation de la Petite Enfance, PACAP...) en lien avec des partenaires actifs au sein du PARI Petite enfance
- Politique petite enfance : une locomotive qui permet de favoriser l'éveil, la réussite scolaire et le vivre ensemble
- Une offre d'accompagnement à la parentalité structurée et variée sur le champ de la petite enfance à poursuivre : 1 LAEP, 1 crèche communale de 55 places, 1 Relais Petite Enfance

Envoyé en préfecture le 21/05/2025

Reçu en préfecture le 21/05/2025

Publié le

ID : 069-216900969-20250516-DEL_25_050-DE



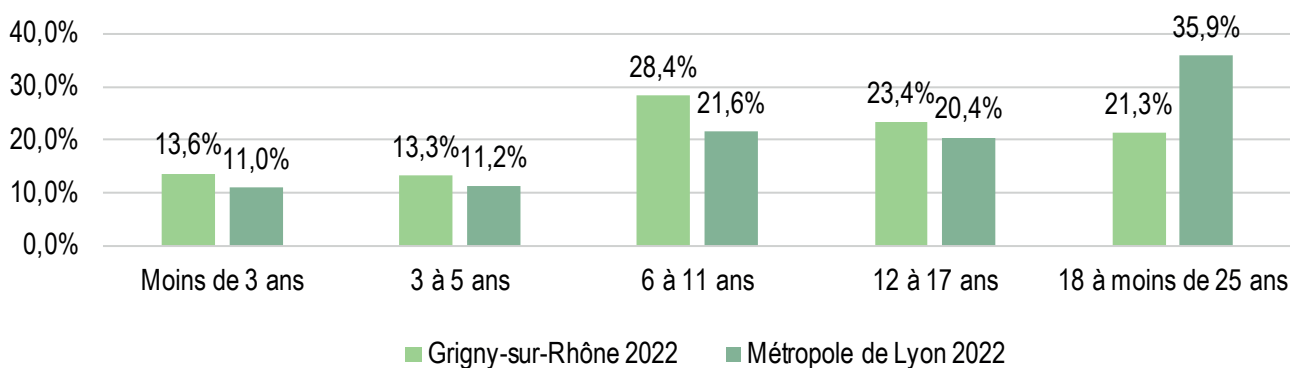
Enfance



→ Enfants âgés de 6 à 11 ans en 2023 :	807
→ Enfants de 6 à 17 ans bénéficiaires de l'AEEH :	59
→ Bénéficiaires de l'allocation rentrée scolaire :	43% (identique moyenne métropole)
→ % de monoparents avec enfants de 6 à 17 ans :	15%
→ Minima sociaux (RSA – AAH) avec enfants de 6 à 17 ans :	78
→ Évolution des effectifs scolaires de 2014 à 2023 :	-14%

Une part importante des moins de 15 ans sur la Ville de Grigny-sur-Rhône (21,3% de la population). Plus d'un quart des moins de 25 ans ont entre 6 ans et moins de 12 ans (28,4%).

Moins de 25 ans par tranches d'âges (en %)



Scolarisation des enfants

5 écoles communales à l'échelle de la Ville :

- 3 écoles maternelles qui proposent des toutes petites sections :
 - Paul Gauguin
 - Simone Veil
 - Marie Curie

- 2 écoles élémentaires :
 - Louis Pasteur (réhabilitée en 2024)
 - Irène Joliot-Curie

L'ensemble des écoles de Grigny-sur-Rhône respectent les normes d'accessibilité en vigueur, conformément à la Loi du 11 Février 2005.

Évolution des effectifs scolaires de 2017 à 2023 : -16% en 8 ans soit 179 élèves

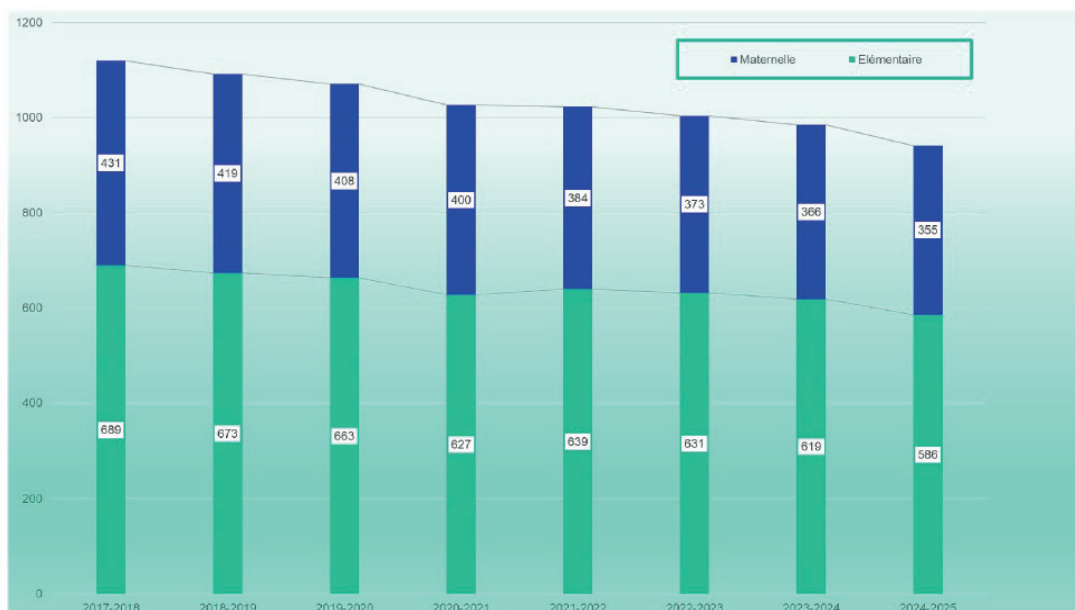
Envoyé en préfecture le 21/05/2025

Reçu en préfecture le 21/05/2025

Publié le

S²LO

ID : 069-216900969-20250516-DEL_25_050-DE



Évolution Rhône, Académie de Lyon et National :

- Département du Rhône : solde ouverture/Fermeture de - 80 classes et de - 3600 élèves
- Académie de Lyon : - 4930 élèves en 2023/2024 et - 6000 en 2024/2025
- Au niveau national : perte d'environ 100 000 élèves par an sur les dernières années

Une carte scolaire sur la Ville en 2024-2025 de Finalisation de transition pour absorber la Fermeture de l'école Roger Tissot.

Les ajustements annuels proposés permettent de maintenir des effectifs moyens stables malgré la perte de 3 classes sur le territoire.

Effectifs scolaires 2024-2025

École	Effectif total	Moyenne par classe
Irène Joliot-Curie	284	24
Louis Pasteur	302	25
Marie Curie	160	23
Simone Veil	105	21
Paul Gauguin	90	22,5
	941	23,5

(Source base élèves au 21/01/2024)

PROJET ÉDUCATIF DE TERRITOIRE

Le PEDT vise la mobilisation des ressources d'un territoire pour offrir un parcours éducatif cohérent aux enfants, avec une complémentarité entre projets d'école et activités proposées hors des temps scolaires.

2022-2025

- **Axe 1** : Favoriser la réussite éducative
- **Axe 2** : Favoriser le passage entre les différentes étapes et les différents temps de la vie des enfants et des jeunes (les passerelles)
- **Axe 3** : Renforcer le lien entre les acteurs éducatifs
- **Axe 4** : Conforter les valeurs de la République
- **Axe 5** : Développer l'expression de soi

PLAN MERCREDI SIGNÉ

L'objectif est d'offrir au plus grand nombre d'enfants un accueil de loisirs éducatifs le mercredi, en cohérence avec les enseignements scolaires.

2022-2025

OFFRE D'ACCUEIL COLLECTIF DE MINEURS SUR LE TERRITOIRE

Offre d'accueil périscolaire

L'accueil périscolaire est un service proposé aux familles pour accueillir les enfants tous les jours d'école.

L'accueil périscolaire est municipal et il concerne 3 temps dans la journée scolaire :

- L'accueil du matin de 07h30 à 08h30
- L'accueil du temps méridien de 11h30 à 14h
- L'accueil du temps du soir de 16h15 à 18h

Un plan Mercredi est mis en place au sein de la collectivité et dans le cadre du PEDT.

L'accueil des enfants est assuré par le Centre socio-culturel, au sein du Pôle Enfance Robert Malfroy, et est conventionné pour un accueil de 140 places.

Offre d'accueil extrascolaire

Un accueil extrascolaire est proposé pendant les vacances scolaires par le Centre Social selon un tarif au quotient familial.

L'accueil de loisirs propose :

- Un accueil pour les 3-10 ans
- Des stages sportifs et culturels pour les 5-12 ans
- Des séjours de vacances pour les 5-11 ans

	Nombre heures réalisées (Périscolaire)	Nombre heures réalisées (Extrascolaire)	
Centre social de Grigny (Extrascolaire)	-	47 932	1,50€
CE SNCF (Extrascolaire)	-	5 896	0,69€
Commune de Grigny (Périscolaire)	184 426	-	0,30€
Centre social de Grigny (Périscolaire)	21 584	-	1,58€
Total Grigny-sur-Rhône	206 010	53 828	0,63€

Un taux d'effort moyen conforme à la préconisation CaF pour les accueils de loisirs de Grigny-sur-Rhône

Le taux d'effort est un indicateur qui mesure le poids de la **dépense pour un accueil de loisirs** sur le **budget des ménages allocataires**. Ce budget est considéré à partir du Quotient Familial. Le taux d'effort maximal préconisé par la CaF est de **0,125%** pour une heure d'accueil.

	Grigny-sur-Rhône	Métropole de Lyon
Part de 3 ans à moins de 11 ans parmi les moins de 25 ans	41,7%	32,7%
Participation Familiale moyenne	1,05€	1,64€
Total heures réalisées enfants bénéficiaires de l'AEEH	3 458	471 791
Part des heures enfants AEEH parmi l'ensemble des heures réalisées	1,26%	1,82%
Taux d'effort moyen Périscolaire par heure	0,086%	0,129%
Taux d'effort moyen Extrascolaire par heure	0,100%	0,108%

Cet indicateur montre que la charge financière des familles est plus faible qu'à l'échelle métropolitaine, rendant l'accueil plus accessible financièrement pour les ménages.

Une plate-forme Accueil Collectif de Mineurs (ACM) Handicap, cofinancée dans le cadre du programme Fonds Publics et Territoire (FPT) depuis 2022

La plate-forme locale Handicap est un programme d'actions concertées qui vise à structurer l'action de la collectivité et de ses partenaires sur le territoire pour favoriser l'inclusion des enfants sur tous les temps de son quotidien (école, périscolaire, extrascolaire...).

Au niveau scolaire, le territoire dispose d'un Pôle inclusif d'accompagnement localisé (PIAL) intégré au groupe PARI Inclusion, d'une classe externalisée ITEP au sein de l'école Pasteur, d'un dispositif ULIS au sein de l'école Irène Joliot-Curie et d'une classe UEMA au sein de l'école Marie Curie. Un dossier de candidature est en cours pour développer une classe Unité d'enseignement École Élémentaire Autisme au sein de la Ville de Grigny.

L'objectif est de coordonner, de mailler et de co-construire les actions et initiatives de chacun pour favoriser la cohérence des actions et informer et accompagner les familles qui en ont besoin dans leurs démarches.

Concrètement, quelques exemples des actions de la plate-forme Handicap :

- Des agents Formés pour développer une culture commune autour de l'accueil de l'enfant à besoins spécifiques, comprendre la notion de pédagogie différenciée, trouver les moyens d'une stratégie d'adaptation face aux besoins de l'enfant
- Des espaces aménagés pour garantir un accueil inclusif pour l'ensemble des enfants : salle de répit, classes flexibles, plateaux repas adaptés, aires de jeux inclusives dans les parcs de la Ville...
- Des actions de sensibilisations à destination des enfants mais aussi du grand public pour permettre de porter un autre regard sur le handicap : film sur la classe UEMA (la classe des coccinelles), actions dans le cadre de la semaine bleue, événementiel (la Grande semaine des Coccinelles), jeux olympiques et paralympiques au sein du périscolaire, initiation à la langue des signes au sein de la crèche...

Des dispositifs soutenant la réussite éducative

- Aide aux devoirs proposé par la commune en direction des enfants âgés de 6 à 11 ans, encadré par des enseignants
- Le Programme de Réussite Educative (PRE) : Ce dispositif vise, en lien étroit avec les acteurs éducatifs et sociaux, à repérer les enfants en difficulté scolarisés en élémentaire et au collège et à leur proposer un parcours d'accompagnement individualisé permettant de lever les freins à la réussite, en lien étroit avec les familles.
Ce dispositif relève de la politique de la ville. Différents ateliers sont proposés : accompagnement à la scolarité, expression musicale, sophrologie...
- D'autres propositions participant à la réussite éducative sont ouvertes aux enfants et aux familles

Constats partagés et besoins identifiés

Les atouts du territoire :

Un PEDT et une labellisation cité éducative

Bonne fréquentation des accueils de loisirs : périscolaire et extrascolaire

Des locaux adaptés qui contribuent à l'attractivité de l'accueil pour les familles

Dynamique partenariale en matière d'inclusion au sein des ACM et en lien avec les enseignants, coordonnée dans le cadre du groupe de Travail PARI Inclusion

Diversité dans l'offre de service en matière de réussite éducative pour les enfants

Un Conseil Municipal d'Enfants actif

- Une coopération entre acteurs dynamique et structurée grâce à l'animation des PARIs EnFance et jeunesse, au PEDT et à la labellisation cité éducative
- Un nombre d'enfants croissant qui fréquentent le périscolaire alors que la tendance démographique est plutôt en baisse
- Programme d'actions favorisant une dynamique inclusive au sein des établissements scolaires et des accueils collectifs de mineurs, mais des familles «perdues» face au labyrinthe administratif
- Familles monoparentales et/ou confrontées au handicap des enfants qui expriment un besoin de répit
- Besoin d'accompagner les enfants et les jeunes dans la réussite scolaire, mais aussi dans leur évolution personnelle dans le cadre d'une prise en charge globale : scolarité, santé, laïcité, sport, etc...

Envoyé en préfecture le 21/05/2025

Reçu en préfecture le 21/05/2025

Publié le

ID : 069-216900969-20250516-DEL_25_050-DE



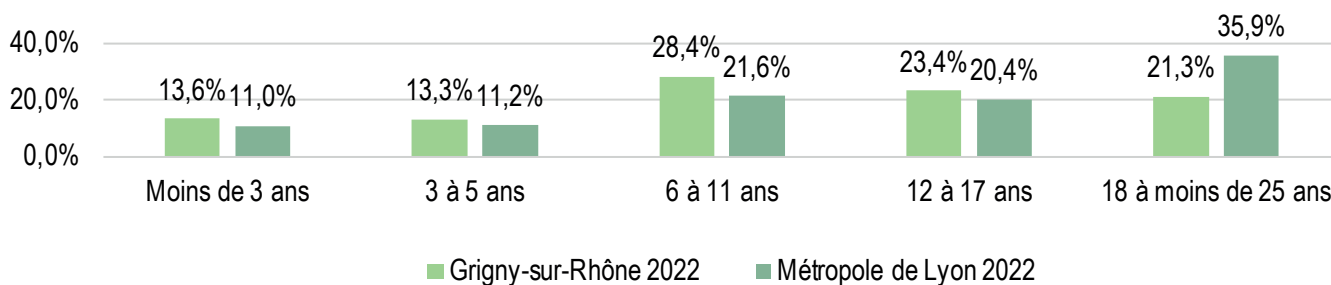
Jeunesse



- ➔ Enfants âgés de 12 à 17 ans en 2023 : **824**
- ➔ Enfants de 6 à 17 ans bénéficiaires de l'AEEH : **59**
- ➔ Bénéficiaires de l'allocation rentrée scolaire : **48%** (identique moyenne métropole)
- ➔ % de monoparents avec enfants de 6 à 17 ans : **15%**
- ➔ Minima sociaux (RSA – AAH) avec enfants de 6 à 17 ans : **78**

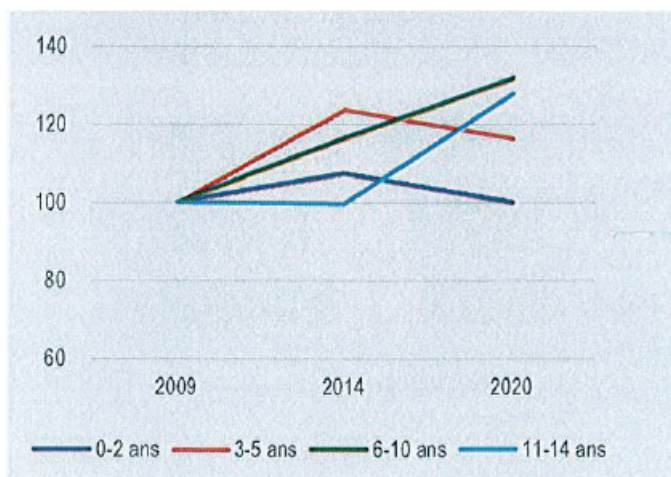
Une part importante des moins de 15 ans sur la Ville de Grigny-sur-Rhône (21,3% de la population). Plus d'un quart des moins de 25 ans ont entre 6 ans et moins de 12 ans (28,4%).

Moins de 25 ans par tranches d'âges (en %)



(Source : Diagnostic CAF du Rhône 2024)

Évolution de la population de moins de 15 ans



base 100 = 2009

Source : Observatoire métropolitain de la démographie scolaire - 2024

Un indice de jeunesse qui témoigne de la prédominance d'une population jeune sur la Ville de Grigny-sur-Rhône :

Indice de jeunesse

population - de 20 ans / population + de 60 ans

Commune	1,36
CTM	1,01
MdL	1,20

Source : Observatoire métropolitain de la démographie scolaire - 2024

Cet indice de jeunesse est de 2 au cœur du quartier le Vallon.

42% des habitants ont moins de 25 ans.

La scolarisation des jeunes

- 1 collège public : Émile MalFroy qui dispose d'une Section d'Enseignement Général et Professionnel Adapté (SEGPA) et d'une Unité Localisée pour l'Inclusion Scolaire (ULIS)
- 1 lycée de secteur : Lycée Louis Aragon situé à Givors



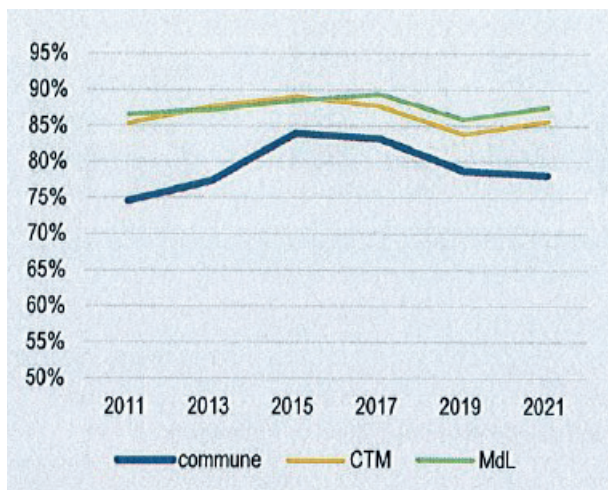
Effectifs second degré

	Commune	CTM	MdL
Collèges publics	603	4 407	47 505
Collèges privés	0	3 014	22 728
Total	603	7 421	70 233
Estimation IPS			
Public	100	96	98
Privé	NA	128	136

Source : Rectorat de Lyon

Source : observatoire métropolitain de la démographie scolaire année scolaire 2023/2024

Évolution du taux de réussite au Brevet des Collèges de 2011 à 2021



Source : observatoire métropolitain de la démographie scolaire année scolaire 2023/2024

À noter qu'en 2023, le taux de réussite au Diplôme National du Brevet (DNB) atteint dans la série générale 84%. Source : Ministère de l'éducation Nationale et de la Jeunesse

Taux de scolarisation

	Commune	CTM	MdL
2-5 ans	72%	72%	72%
6-10 ans	97%	97%	97%
11-14 ans	99%	98%	98%
15-17 ans	97%	96%	96%
18-24 ans	42%	55%	67%

➔ Forte chute du taux de scolarisation pour les jeunes à partir de 18 à 24 ans qui ne sont plus dans un parcours éducatif (42%).

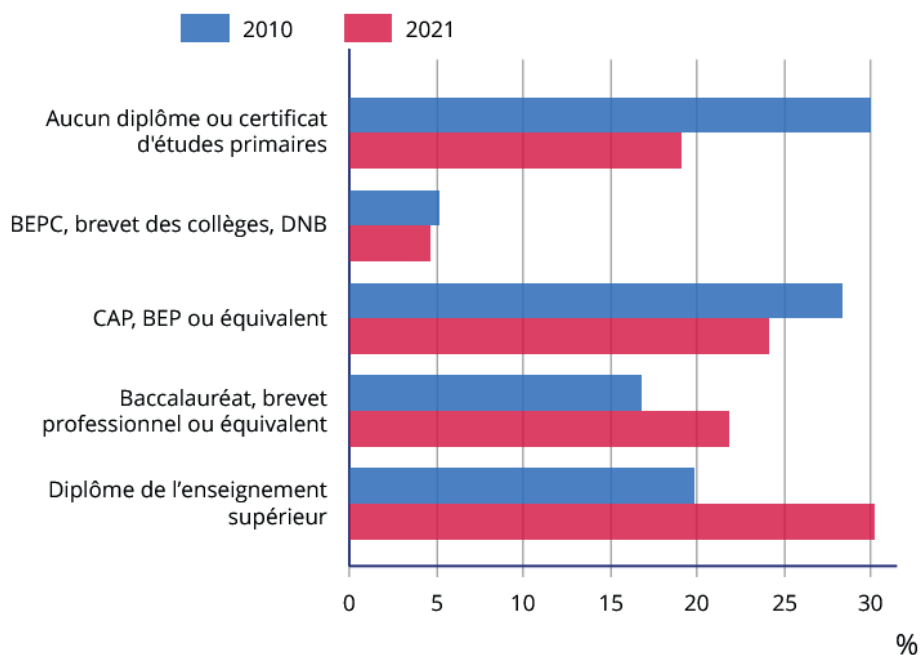
FOR G2 - Diplôme le plus élevé de la population non scolarisée de 15 ans ou plus (en %)

Envoyé en préfecture le 21/05/2025

Reçu en préfecture le 21/05/2025

Publié le

ID : 069-216900969-20250516-DEL_25_050-DE



Source : INSEE – Portrait de territoire – RP2010 – RP2020 – géographie au 01/01/2024

Une part significative de la population non scolarisée possède un diplôme de niveau CAP, BEP ou équivalent, ce qui est particulièrement vrai pour les hommes.

Une proportion notable de la population n'a aucun diplôme ou seulement un certificat d'études primaires.

On note néanmoins une tendance générale à l'amélioration des niveaux d'éducation entre 2010 et 2021. La proportion de personnes ayant un diplôme de l'enseignement supérieur a considérablement augmenté, ce qui peut indiquer des efforts réussis pour améliorer l'accès à l'éducation supérieure.

Les défis en matière d'accès à l'éducation ou de persistance scolaire sont à poursuivre.

Demande d'emploi des jeunes

11% (contre 12% sur l'ensemble de la Métropole) à Fin 2022

51% des jeunes demandeurs d'emploi ont un niveau inférieur ou égal au niveau CAP-BEP (contre 37% à l'échelle de la Métropole - 2022)

40% des jeunes ont un niveau terminal (avec ou sans bac) et 27% ont un diplôme bac + 2 ou plus (contre 18% à Givors).

Les jeunes qui sortent du système scolaire sans diplôme restent plus exposés au chômage et à la précarité que ceux qui ont obtenu un diplôme. (Source : observatoire des inégalités)

20% des jeunes de Grigny-sur-Rhône inscrits à Pôle emploi Fin 2022 sont demandeurs d'emploi de longue durée (17% sur la métropole Grand Lyon).

Sur le quartier Politique de la Ville, 28,1% des 16-25 ans ne sont pas scolarisés et sont sans emploi, avec une prédominance chez les hommes. (Source : Convention Locale d'Application 2024-2030)

Des jeunes suivis par la Mission Locale Rhône Sud

188 jeunes sont accompagnés par la Mission Locale en 2024, notamment dans l'accès à l'emploi, la formation, à l'alternance...

Le parcours d'accompagnement des jeunes peut être contractualisé (PACEA, contrat engagement jeunes, PPAE...)

La Mission Locale est en charge de suivre l'obligation de formation pour prévenir le décrochage scolaire des jeunes âgés de 16 à 18 ans.

358 jeunes ont participé à des ateliers proposés par la Mission Locale en 2024 (ateliers recherche d'emploi, chantiers jeunes...)

L'action éducative en direction de la jeunesse

Les accueils de proximité pour les jeunes

Service Jeunesse Ville de Grigny-sur-Rhône	Accueil de loisirs La passerelle : 10-14 ans (ACM) Centre socioculturel L'Agora	Accueil Jeunes 14-17ans Centre socioculturel L'Agora
Antenne Mission Locale Mission Locale Rhône Sud	Service de prévention spécialisé Fondation AJD	Médiation ALTM

Exemple d'actions en direction de la jeunesse à l'échelle de la Ville

- Séjours Jeunes internationaux (Service Jeunesse Ville)
- Stages sportifs et culturels (Centre socioculturel)
- Départ en séjours – Accueil de loisirs – Accueil jeunes (Centre socioculturel)
- Accompagnement initiatives Jeunes : Junior Asso : Grign'Idée, SNU... (Service Jeunesse Ville)
- Bourses stages à l'étranger (Service Jeunesse Ville)
- Chantiers Jeunes Ville Vie Vacances (Service Jeunesse Ville)
- Accompagnement à la Vie scolaire (Dispositif Contrat Local d'Accompagnement à la Scolarité) (Centre socioculturel)
- Promeneurs du Net (AJD, Ville, Centre socioculturel)
- Programme de Réussite Éducative (PRE) (Ville de Grigny-sur-Rhône)

Les besoins exprimés des jeunes auprès des animateurs des différentes structures

- Accès aux loisirs, aux équipements sportifs
- Leurs priorités restent les études, l'orientation, la recherche de stages
- L'accès à un job est recherché également par les jeunes
- Ils expriment le besoin d'être guidés dans leurs démarches et d'avoir accès à un réseau de professionnels pour leur permettre d'aboutir dans leurs recherches de stages ou de jobs
- Le contact avec des adultes référents qui leur font confiance et qui les soutiennent dans leurs projets.
- Certains se sentent anxieux face aux défis climatiques et aux enjeux internationaux actuels

➔ Veiller à la circulation libre et sereine, notamment des filles, dans l'espace public, et particulièrement dans le Quartier Politique de la Ville, en renvoyant notamment la responsabilité aux auteurs d'actes d'intimidation et de malveillance à leur égard

➔ Un constat issu des travaux de la cité éducative : déterminisme géographique dans le choix des écoles après la 3^{ème} pour certains jeunes et un frein psychologique à la mobilité majeur et très ancré sur le territoire, notamment chez les jeunes résidant dans les QPV

➔ Des lycéens qui expriment l'ambition de poursuivre des études supérieures et leurs besoins d'être guidés.

➔ Des jeunes qui s'engagent mais qui expriment le besoin d'être soutenus par des adultes référents pour mettre en œuvre leurs projets

➔ Des jeunes qui ont besoin d'être informés et accompagnés dans leur santé et vie quotidienne : conduites addictives, éducation à la sexualité (vie affective, consentement, impact du numérique...) image de soi, puberté...

➔ Un partenariat à renforcer avec les éducateurs éducatifs (AJD, Centre socioculturel, Mairie...) et les professionnels de santé pour le repérage et la mise en place d'actions de prévention

Envoyé en préfecture le 21/05/2025

Reçu en préfecture le 21/05/2025

Publié le

ID : 069-216900969-20250516-DEL_25_050-DE



Parentalité

- ➔ Nombre d'allocataires en 2024 : **1891 pour 5458 personnes couvertes**
- ➔ Population Familiale avec une proportion significative de Familles nombreuses : **17%** de Foyers avec plus de 3 enfants contre 11% à l'échelle de la métropole
- ➔ **Une crise sanitaire** qui a mis en exergue les Fragilités Familiales (séparations, isolement, violences, risques liés à l'usage du numérique..) (COG 2023-2027)
- ➔ **335** ménages reçus à la MDM en 2022 : problématiques accès aux droits, dossier handicap adulte ou enfants
- ➔ **98** informations préoccupantes en 2024
- ➔ En 2022, **69** enfants pris en charge au moins 1 fois par l'aide Sociale à l'Enfance (ASE), **56** mesures judiciaires et **15** mesures administratives

(Source : projets Familles Centre socioculturel L'Agora)

CONSTATS PARTAGÉS ET BESOINS IDENTIFIÉS

Un panier de services parentalité complet sur la Ville : CLAS, REAAP, LAEP et une offre de services diversifiées en direction des Familles proposées par différentes structures : projet Familles du Centre socioculturel, ateliers parents-enfants proposés au sein du service Petite enfance, projet PACAP, Vitaminés avec Café des parents...

Une coopération déléguée à la parentalité et l'inclusion portée par la Ville dans le cadre de la CTG
Un projet Famille intégré au projet social du Centre social l'Agora (obligation pour obtenir l'agrément CAF) :

- ➔ Actions collectives et individuelles (sorties Familles, accueil vie quotidienne), ludothèque, Accompagnement à la vie scolaire, café des parents, animations de proximité, départ en vacances (VACAF..)

Une ludothèque

Un Programme de Réussite Educative

Une Communauté professionnelle Territoriale de Santé (CPTS) active sur la Ville de Grigny-sur-Rhône qui propose des ateliers de guidance parentale

Succès des ateliers parents-enfants Petite Enfance

Rencontre parents organisée par les élus

Différents ateliers en lien avec les parents organisés sur les autres services à l'échelle de la Ville : Périscolaire, DITEP, Médiathèque...

Le PARI Parentalité/inclusion : une instance opérationnelle sur laquelle prendre appui

- ➔ Actions opérationnelles mises en place : semaine de la parentalité qui permet de faire connaître les acteurs et structures

Besoin d'accompagnement des Familles dont les enfants sont porteurs de handicap

Des Familles qui apprécient les temps de partage avec leurs enfants proposés par les différentes structures (ateliers parents-enfants, ludothèque, semaine de la parentalité..)

Des Familles, en situation de fragilité (handicap d'un enfant, monoparentalité) qui expriment le besoin d'espace de répit.

Envoyé en préfecture le 21/05/2025

Reçu en préfecture le 21/05/2025

Publié le



ID : 069-216900969-20250516-DEL_25_050-DE

Animation de la vie sociale

- **Un nouveau périmètre** du Quartier Politique de la Ville (QPV) incluant une nouvelle résidence sociale Fragile
- Projet de renouvellement urbain : **93%** des personnes relogées l'ont été sur Grigny-sur-Rhône (volume de 70 personnes : 10 rue Pasteur)
- **1206** habitants résident dans le QPV soit 12% des habitants de Grigny-sur-Rhône dans lequel on dénombre : 42% de moins de 25 ans, 37% de taux de pauvreté et 26% de taux de chômage
- Taux d'emploi des Femmes inférieur au sein du QPV : **47,2%** contre 63,3% sur le reste de la ville
- Taux de scolarisation des 16-24 ans sur le QPV : **54,4%**
- **1** centre socioculturel implanté sur la Ville de Grigny-sur-Rhône agréé par la CAF (2025-2028) et qui développe un projet social, un projet Familles et un projet jeunesse

Le projet social du Centre socioculturel L'Agora 2024 – 2028

En 2023

Nombre d'adhérents (Familles)	Nombre d'usagers	Nombre d'ETP	Nombre de bénévoles
600	1 200	20	48

(Source CAF du Rhône – diagnostic partagé 2024)

UN PROJET SOCIAL

Axe 1 : Inclure et Faire vivre le centre socioculturel dans son environnement

Axe 2 : Accompagner avec la Ville, l'accès à la culture pour tous

Axe 3 : Favoriser le lien social dans un contexte sociétal et démographique évolutif

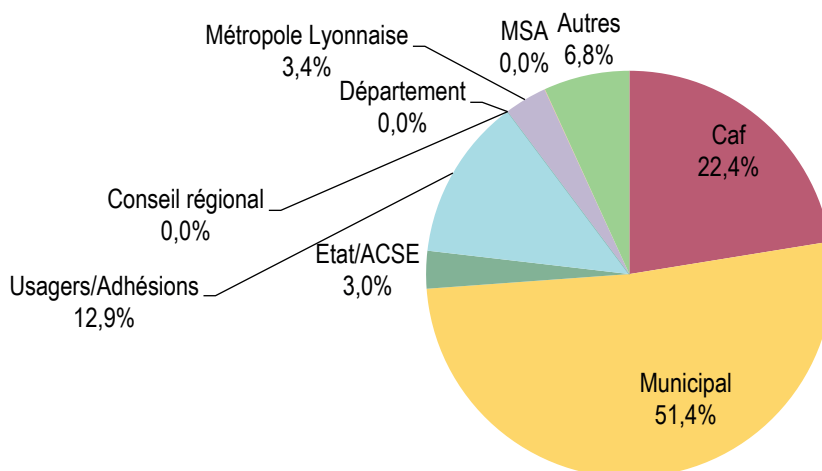
Axe 4 : Accompagner les jeunes (12-25 ans) dans leurs projets collectifs et individuels

UN PROJET FAMILLE

Axe principal : accompagner les parents dans leur rôle et en fonction de leurs besoins

- Aller vers les parents ;
- Construire un cadre soutenant et sécurisant dans les actions ;
- Construire les accueils collectifs de mineurs dans une démarche qui les rend acteurs et contributeurs ;
- Encourager le travail en réseau.

Répartition des Financements du Centresocioculturel L'Agora (1 472 005€)



Source CAF du Rhône (2023) – Diagnostic partagé 2024

CONSTATS PARTAGÉS ET BESOINS IDENTIFIÉS

Nouvelles cartographies qui nécessitent de déployer des actions d'aller vers les populations.

Moins de concentration de personnes au sein d'un même quartier : public Fragiles diffus sur le territoire : des poches de pauvreté à différents endroits de la Ville qui engendre plus de difficultés pour les repérer.

Un travail à poursuivre sur l'engagement des habitants au sein de leur quartier.

Envoyé en préfecture le 21/05/2025

Reçu en préfecture le 21/05/2025

Publié le



ID : 069-216900969-20250516-DEL_25_050-DE

Accès aux droits

Accompagnement

social

Logements

- **33%** des allocataires recensés à bas revenus en 2023 contre 34% en 2021 (39% Métropole)
- **17%** des Familles vivent sous le seuil de pauvreté : un taux qui grimpe à 37% au sein du QPV
- Part des bénéficiaires de prestations relevant de la solidarité et de l'insertion a augmenté passant de **45 à 49%** des allocataires entre 2018 et 2022 (contre 46% à l'échelle métropolitaine) (AAH, RSA, Prime activité)
- **71%** des bénéficiaires du RSA le sont depuis + de 2 ans
- **31%** qui concerne la prime d'activité : une hausse depuis 2019 due en partie par l'élargissement des conditions d'accès à la prime d'activité

Les prestations CAF

→ Nature des prestations CAF

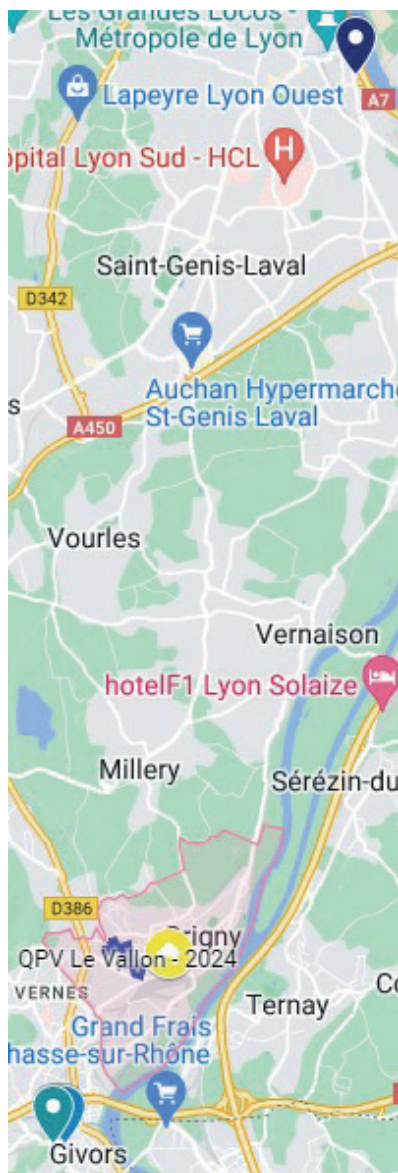
- **Petite-enfance** : Prestation d'Accueil du Jeune Enfant (PAJE), Prestation Partagée d'Education de l'Enfant (PREPARE)
- **Enfance et jeunesse** : Allocation Familiale (AF), Complément Familial (CF), Allocation de Rentrée Scolaire (ARS), Allocation Journalière de Présence Parentale (AJPP), Allocation de Soutien Familial (ASF) et Allocation d'Education de l'Enfant Handicapé (AEEH)
- **Handicap Enfant** : Allocation d'Education de l'Enfant Handicapé (AEEH)
- **Monoparentalité** : Allocation de Soutien Familial (ASF)
- **Logement** : Aide Personnalisée au Logement (APL), Allocation de Logement à caractère Social (ALS), à caractère Familial (ALF)
- **Solidarité et Insertion** : Revenu de Solidarité Active (RSA) et Allocation aux Adultes Handicapés (AAH), qui correspondent à des minimas sociaux, ainsi qu'à la Prime d'Activité (PPA)
- **Handicap Adulte** : Allocation aux Adultes Handicapés (AAH)
Certains bénéficiaires peuvent cumuler plusieurs prestations, de plusieurs Familles différentes.

POIDS DES ALLOCATAIRES PAR FAMILLE DE PRESTATIONS ET MONTANT VERSÉS AU MOIS DE DÉCEMBRE					
	Grigny-sur-Rhône 2019	Grigny-sur-Rhône 2023		Métropole de Lyon 2023	
Petite enfance	23%	19%	121K €	12%	13 382K €
Enfance et jeunesse	65%	54%	389K €	36%	44 226K €
dont AEEH	2%	4%	17K	2%	2 170K €
dont ASF	6%	6%	40K €	6%	6 206K €
Logement	45%	35%	151K €	52%	39 477K €
Solidarité-Insertion	45%	49%	366K €	46%	62 418K €
dont AAH	7%	10%	152K €	8%	21 854K €
dont RSA	-	10%	103K €	11%	21 722K €
dont PPA	-	31%	111K €	30%	18 841K €
Total	1 867	1 891	1 028K €	352 905	159 503K €
dont Handicap (AEEH + AAH)	9%	13%	169K €	10%	24 024K €

Répartition des bénéficiaires du RSA

RÉPARTITION DES BÉNÉFICIAIRES RSA		
	Grigny-sur-Rhône 2023	Métropole de Lyon 2023
Bénéficiaires depuis moins de 6 mois	10%	8%
Bénéficiaires depuis 6 mois à moins de 1 an	10%	7%
Bénéficiaires depuis 1 an à moins de 2 ans	10%	12%
Bénéficiaires depuis plus de 2 ans	71%	73%

Source : CAF du Rhône – Diagnostic partagé 2024



-  **Quartier Prioritaire**
-  **Antenne CaF d'Oullins**
-  **France Services Givors**
-  **Centre social**
-  **Permanence CaF Givors**

Actions de la CaF

Une antenne de la CaF existe à Oullins, sur rendez-vous. Elle met à disposition un ordinateur en libre-service pour réaliser en toute autonomie l'ensemble des démarches du CaF.Pr

Les allocataires peuvent aussi accéder aux services à distance de la CaF : rendez-vous téléphonique, mail ou CaF.Pr; ou rencontrer un agent sur rendez-vous dans les sites les plus proches.

La CaF conduit des rendez-vous des droits.

CONSTATS PARTAGÉS ET BESOINS IDENTIFIÉS

Envoyé en préfecture le 21/05/2025

Reçu en préfecture le 21/05/2025

Publié le



ID : 069-216900969-20250516-DEL_25_050-DE

- Dématérialisation exacerbée des procédures administratives et des personnes demeurées face à la complexité des démarches
- Chronologie des démarches complexifie l'accès aux droits : les publics les plus fragiles ont besoin d'un accompagnement spécifique
- Institutions qui accompagnent peu (ou pas) : les personnes se tournent vers les services de proximité type CCAS, Centre social, services mairies...
- Démarches pointues qui nécessitent des compétences spécifiques que les professionnels sollicités n'ont pas (Dossier Allocation Spécifique de Solidarité, droit des étrangers, dossiers MDPH...)
- Besoin de renforcer l'identification du rôle et place de chacun dans l'accompagnement social, l'accès au droit notamment sur le volet numérique, sur notre territoire
- Méconnaissance de l'étendue du champ de l'action sociale de la CAF
- Besoin de structurer une démarche territoriale pour l'accompagnement social pour faciliter le lien entre travailleurs sociaux (MDM, CCAS, CAF) et acteurs des services d'accueils de proximité (Mission Locale, France Travail, Centre Social...)

Envoyé en préfecture le 21/05/2025

Reçu en préfecture le 21/05/2025

Publié le



ID : 069-216900969-20250516-DEL_25_050-DE