


Rapport d'activité du 01/04/2022 au 31/12/2022

PAEJ Sud Rhône "Le Salon"

Le Salon



Sommaire

Antennes.....	Erreur ! Signet non défini.
Permanences d'écoute.....	Erreur ! Signet non défini.
Permanence d'écoute Lycée Aragon Picasso (Givors).....	5
Composition de l'équipe et financement.....	5
1 L'accueil individuel des jeunes.....	7
1.1 Vue d'ensemble.....	7
1.2 Les jeunes.....	8
1.3 La situation d'insertion.....	10
1.4 Les parents.....	11
1.5 Les problématiques.....	13
1.6 Le logement.....	23
1.7 L'origine géographique des jeunes.....	25
1.8 Les orientations.....	26
2 Les actions collectives.....	27
3.1 Vue d'ensemble.....	27
3 Les actions partenariales.....	28

Le PAEJ Sud Rhône "Le Salon" est porté par : **Association Addictions France**
dénommée ANPAA



Description de la structure porteuse : **L'association intervient sur toutes les conduites addictives : alcool, tabac; cannabis, médicament psychotropes, drogues illicites, pratiques de jeu excessives et autres addictions sans substance.**

Adresse : **3 Montée du Cras**

69700
Givors

Téléphone : **+33472432377**

Courriel : **aura69@addictions-france.org**

Site Internet de la structure porteuse: <https://addictions-france.org/>

Le PAEJ Sud Rhône "Le Salon"

Le Salon

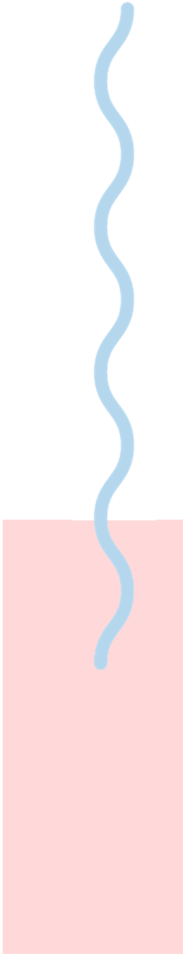
Date de création : **01 avril 2022**

Localisation sur un Quartier Politique de la Ville (QPV) : **Oui**

Téléphone : **+33789215318**

Courriel : **paej.aura69@addictions-france.org**

Site Internet : <https://addictions-france.org/>



Permanence d'écoute

Composition de l'équipe et financement

Composition de l'équipe

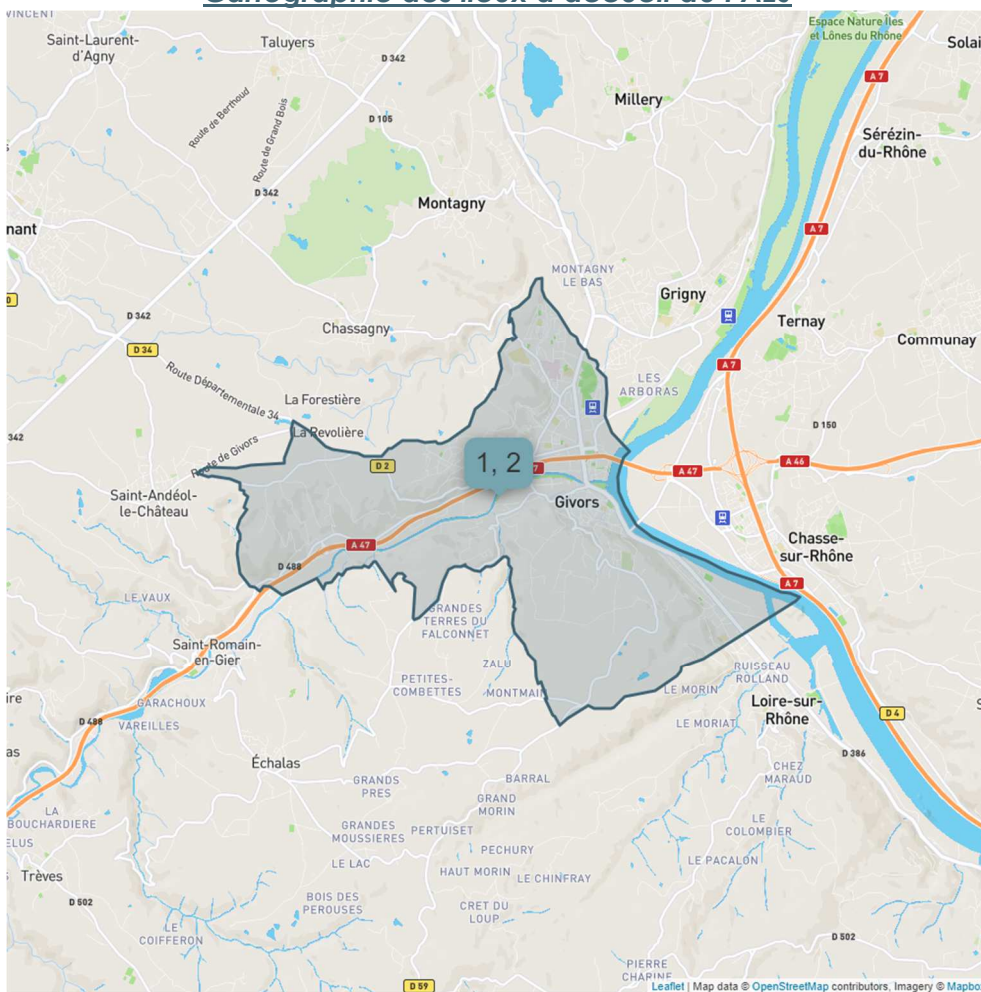
Qualification	ETP
Psychologue	0.65
Éducateur	0.55
Encadrement	0.11
Total ETP	1.31

Pour la période du 01 avril 2022 au 31 décembre 2022

Répartition du nombre de professionnel le s par type de métier

Métier	Nombre de professionnels
Psychologue	1
Éducateur/éducatrice	1
Assistant e sociale	0
Encadrement et comptabilité	3

Cartographie des lieux d'accueil du PAEJ



Légende

Numéro	Lieu
1, 2	Permanence principale (Givors), Permanence d'écoute Lycée Aragon Picasso (Givors)

1 L'accueil individuel des jeunes

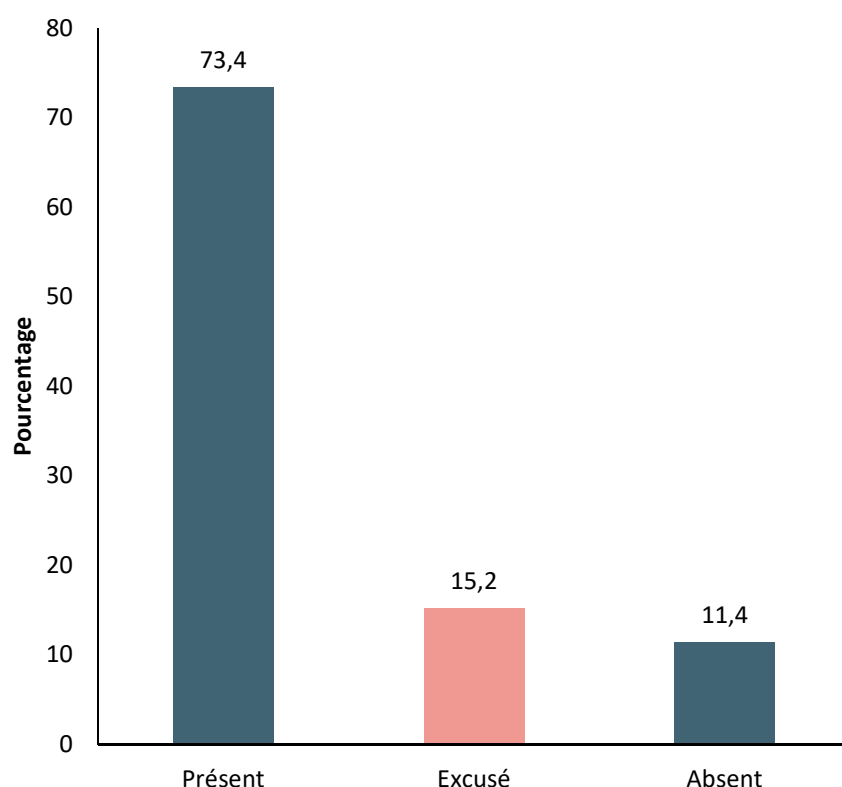
1.1 Vue d'ensemble

Pour la période du 01 avril 2022 au 31 décembre 2022

Le PAEJ a suivi **18** jeunes et **12** parents. Les professionnels ont réalisé **58** entretiens. Spécifiquement **58** entretiens avec des jeunes et **22** entretiens avec des parents.

Pour la période du 01 avril 2022 au 31 décembre 2022

Proportion de rendez-vous honorés



Pour la période du 01 avril 2022 au 31 décembre 2022

Taux de présence et d'absence aux rendez-vous par localisation

Nom du lieu d'accueil	Rendez-vous excusés	Rendez-vous non honorés
PAEJ	11%	13%

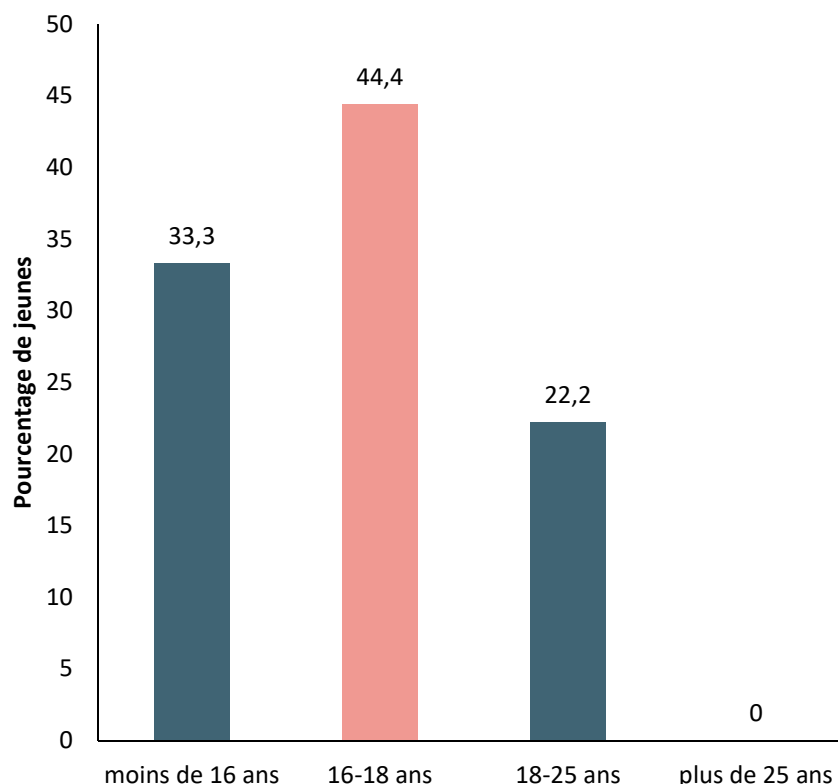
1.2 Les jeunes

Pour la période du 01 avril 2022 au 31 décembre 2022

Les jeunes suivis par le PAEJ ont en moyenne **15.9 ans** lors de la période du 01 avril 2022 au 31 décembre 2022.

Pour la période du 01 avril 2022 au 31 décembre 2022

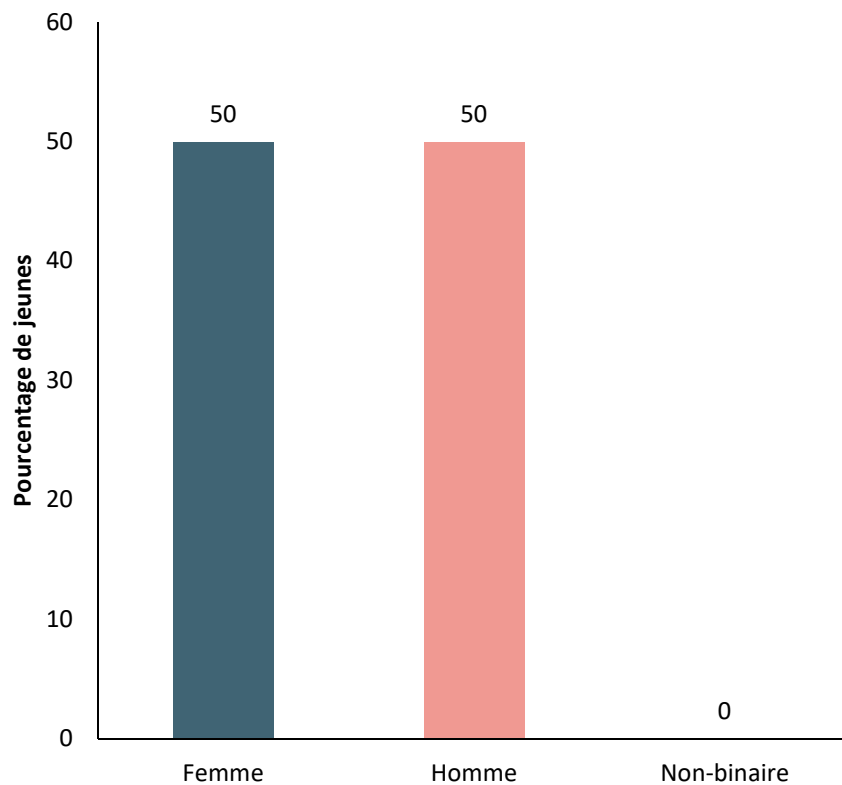
Le pourcentage des jeunes accueillis par tranches d'âge



Pour la période du 01 avril 2022 au 31 décembre 2022

Le PAEJ accueille des personnes de différents genres répartis comme suit :

Représentation du genre parmi les jeunes accueillis.



Pour la période du 01 avril 2022 au 31 décembre 2022

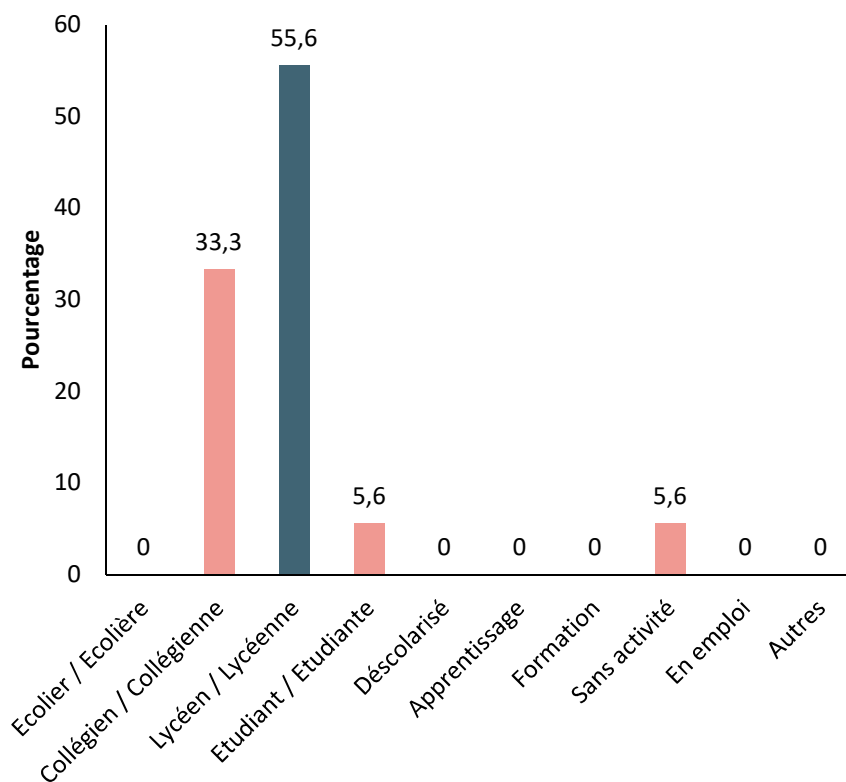
Du 01 avril 2022 au 31 décembre 2022, le PAEJ a accueilli **18** nouveaux jeunes.

1.3 La situation d'insertion

Pour la période du 01 avril 2022 au 31 décembre 2022

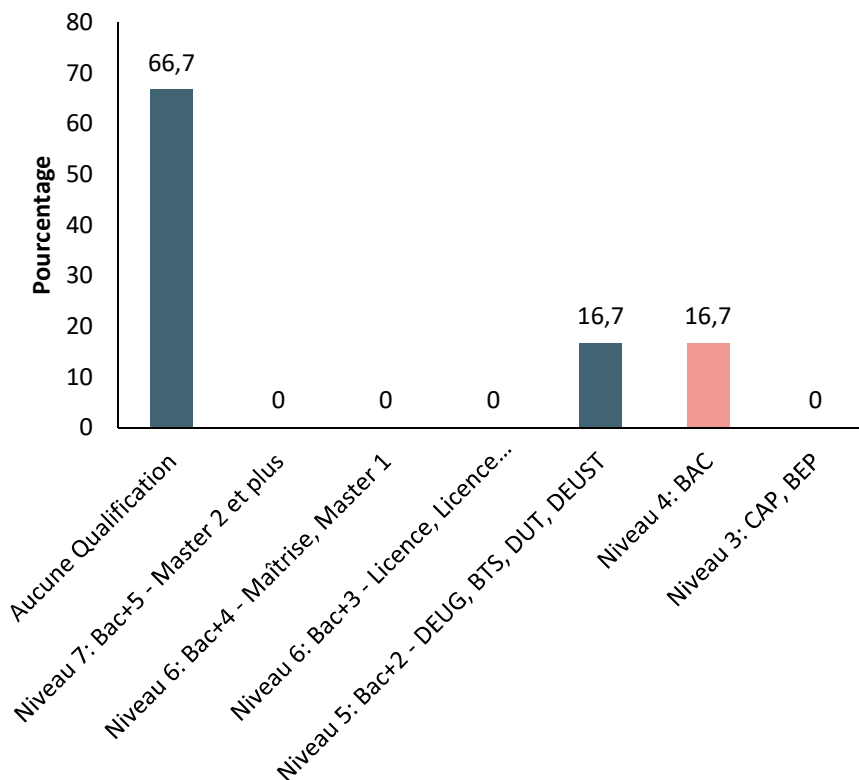
Les jeunes qui fréquentent le PAEJ ont des situations d'insertion variées :

La situation d'insertion des jeunes accueillis



Le niveau de qualification des jeunes est réparti comme suit :

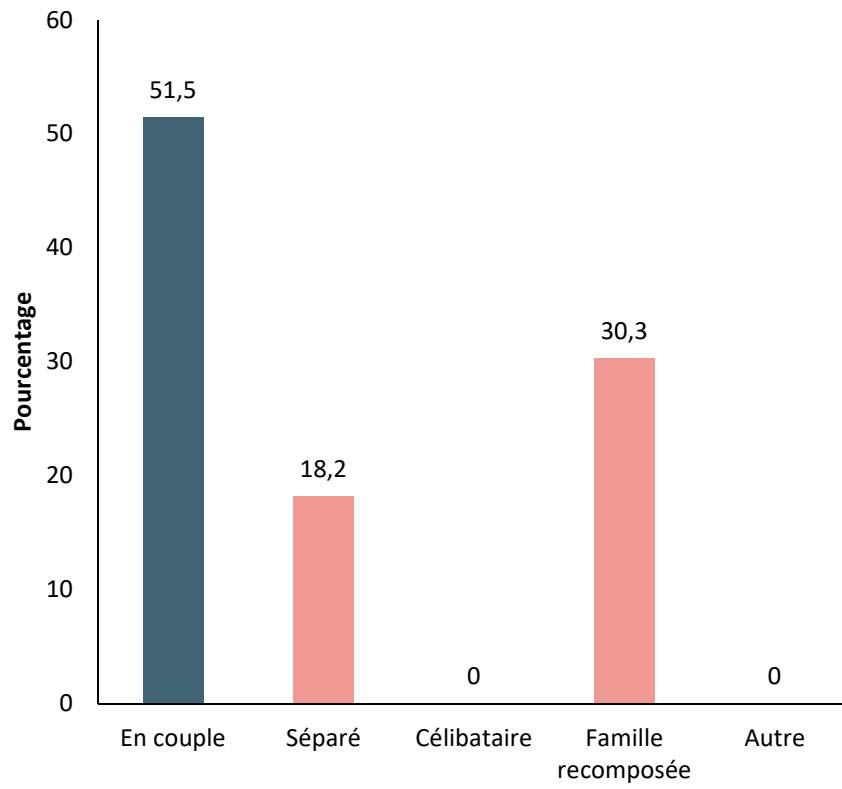
Le niveau de qualification des jeunes



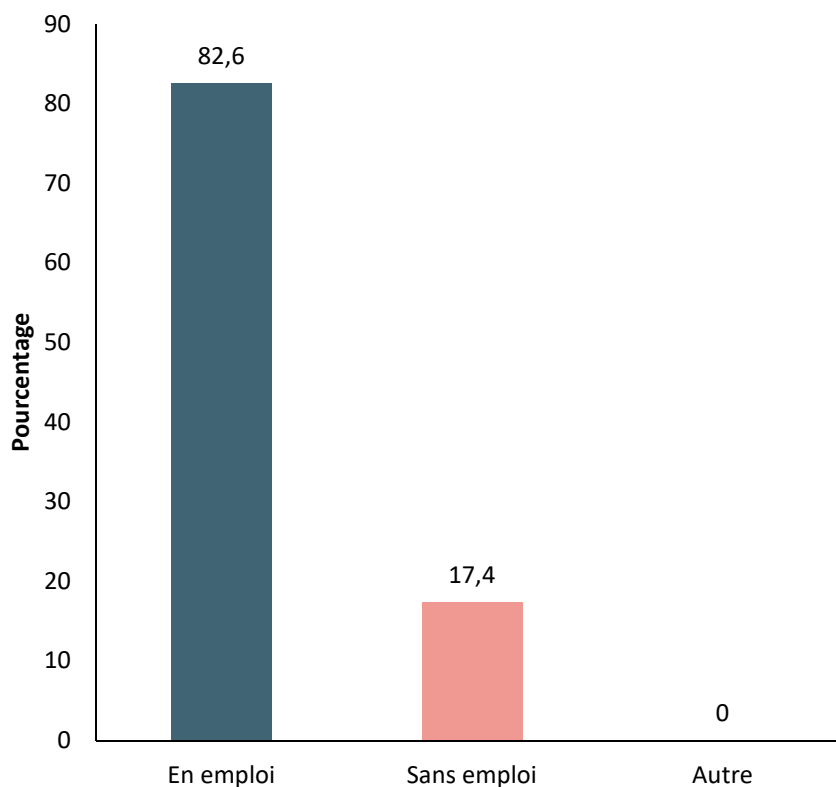
1.4 Les parents

Voici la situation des parents des jeunes qui fréquentent le PAEJ et des parents qui fréquentent eux-mêmes le PAEJ :

Situation matrimoniale des parents



Situation professionnelle des parents



Pour la période du 01 avril 2022 au 31 décembre 2022

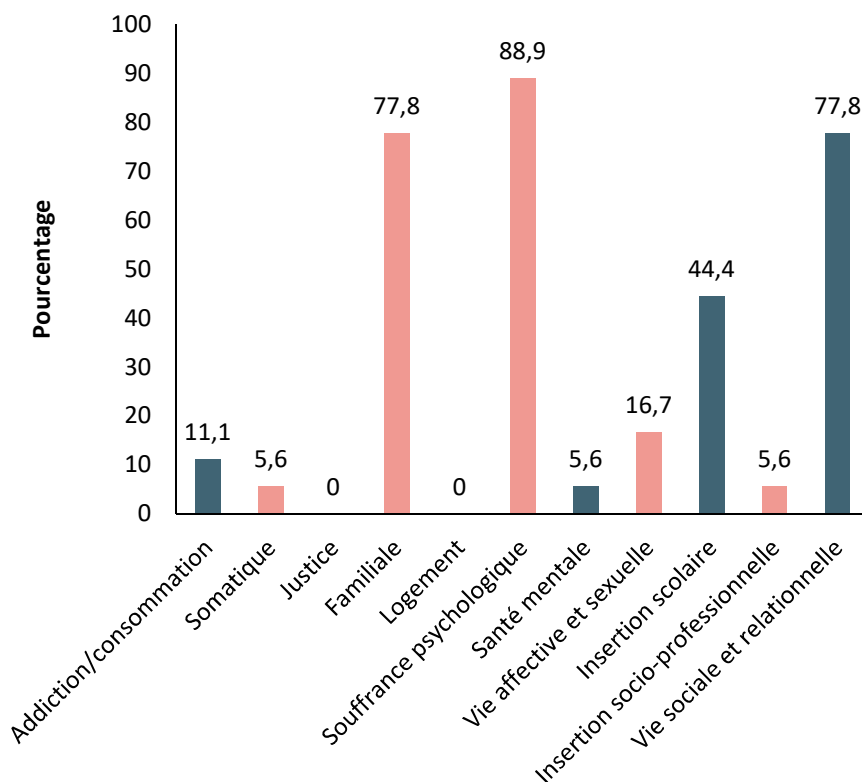
Pourcentage de familles monoparentales : **55.56%**

1.5 Les problématiques

Les jeunes concernés par les suivis du PAEJ ont des problématiques variées :

Pour la période du 01 avril 2022 au 31 décembre 2022

Le pourcentage par problématique globale



Pour la période du 01 avril 2022 au 31 décembre 2022

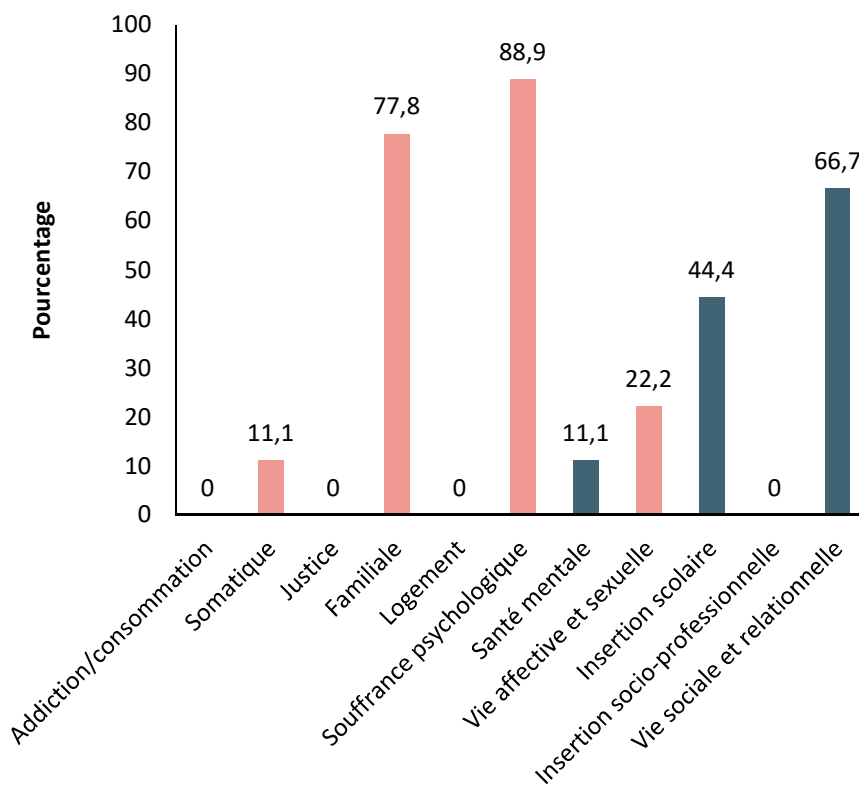
Le pourcentage par problématique précise

Problématique	Pourcentage
Mal-être (Souffrance psychologique)	88.9%
Relation à l'autre / aux autres (Vie sociale et relationnelle)	72.2%
Conflit avec les parents (Familiale)	50%
Orientation scolaire (Insertion scolaire)	22.2%
Problématiques de séparation et / ou de recomposition (Familiale)	22.2%
Conflit entre parents (Familiale)	22.2%

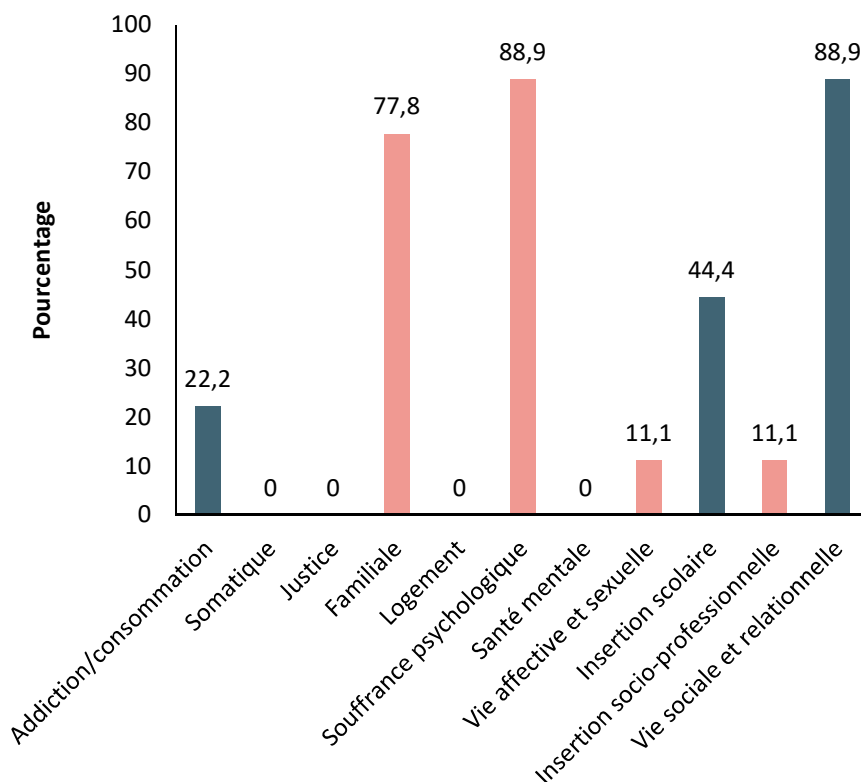
Crises d'angoisse (Souffrance psychologique)	16.7%
Idées suicidaires (Souffrance psychologique)	16.7%
Violence intra-familiale (Familiale)	16.7%
Échec scolaire (Insertion scolaire)	11.1%
Phénomène pubertaire (Vie affective et sexuelle)	11.1%
Tentative de suicide (Souffrance psychologique)	11.1%
Traumatisme (Souffrance psychologique)	11.1%
Questionnements liés à l'inscription dans le lien social (Vie sociale et relationnelle)	11.1%
Décrochage scolaire (Insertion scolaire)	11.1%
Cannabis (Addiction/consommation)	11.1%
Difficulté à vivre sa sexualité (Vie affective et sexuelle)	11.1%
Violence subie (Souffrance psychologique)	11.1%
Rapport à l'autorité (Insertion scolaire)	11.1%
Lien d'attachement amoureux (Vie affective et sexuelle)	11.1%
Contraception (Vie affective et sexuelle)	5.6%
Tabac (Addiction/consommation)	5.6%
Problème d'accès aux soins psychiatrique (Santé mentale)	5.6%

Deuil/Perte (Souffrance psychologique)	5.6%
Questionnements liés à l'inscription dans un groupe (Vie sociale et relationnelle)	5.6%
Violence agie (Souffrance psychologique)	5.6%
Problème de mobilité (Insertion socio-professionnelle)	5.6%
Orientation psychiatrique en réflexion (Santé mentale)	5.6%
Rupture Radicale (Souffrance psychologique)	5.6%
Rupture avec les parents (Familiale)	5.6%
Dépression/Angoisse (Souffrance psychologique)	5.6%
Parents isolé (Familiale)	5.6%
Troubles du sommeil (Somatique)	5.6%
Questionnements liés à la place / le rôle de parents (Familiale)	5.6%

Le pourcentage par problématique pour les jeunes de sexe féminin



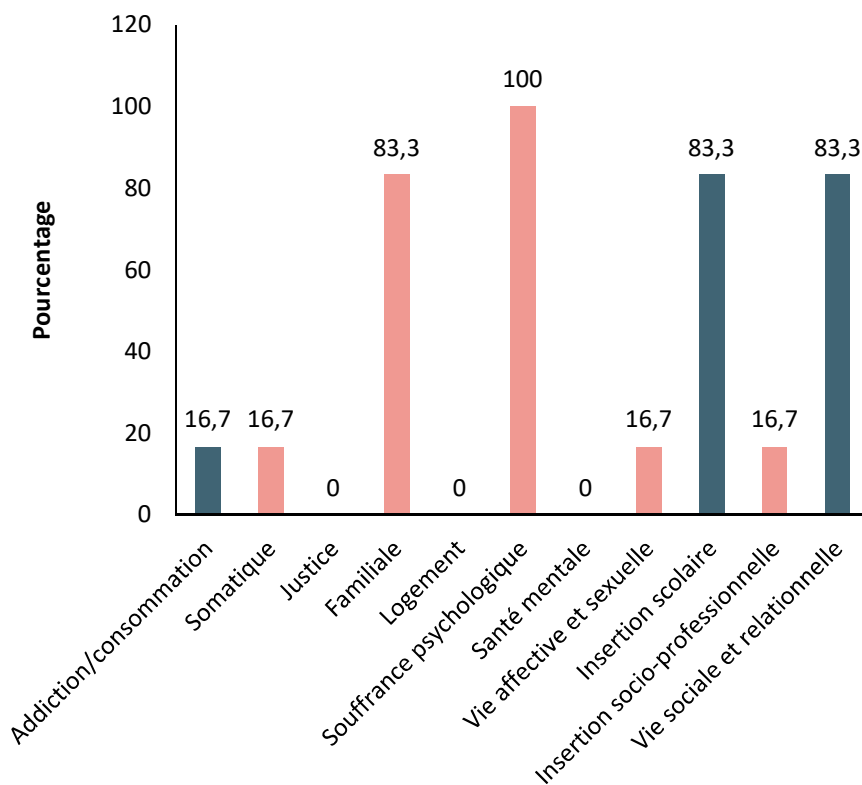
Le pourcentage par problématique pour les jeunes de sexe masculin



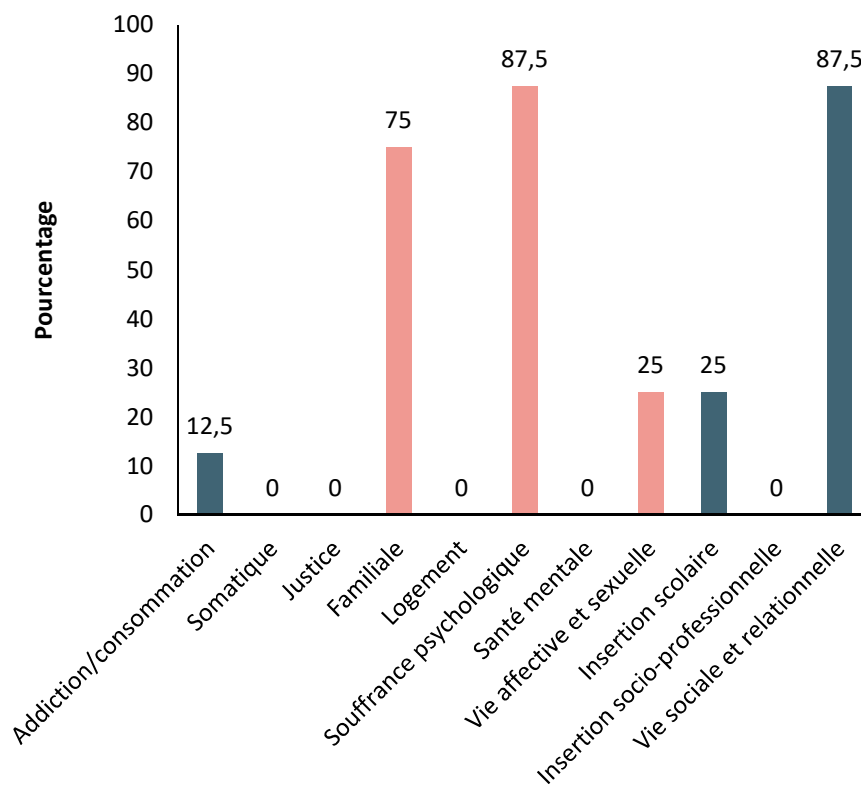
Le pourcentage par problématique pour les jeunes de sexe non binaire

Pas de données pour cet indicateur sur cette période

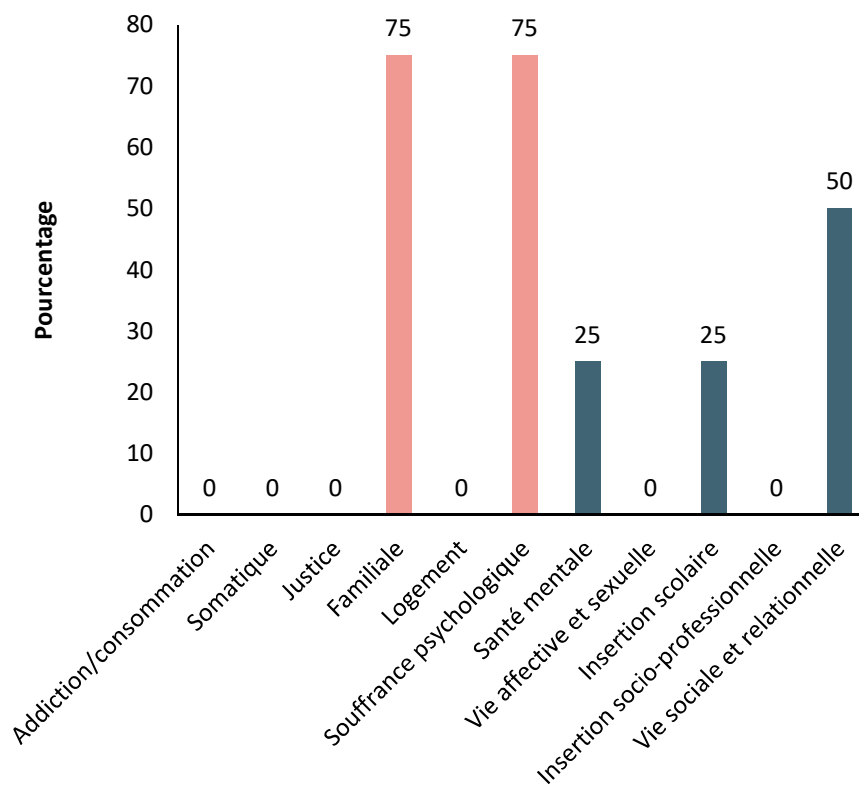
Le pourcentage par problématique pour les jeunes de moins de 16 ans



Le pourcentage par problématique pour les jeunes de 16 à 18 ans



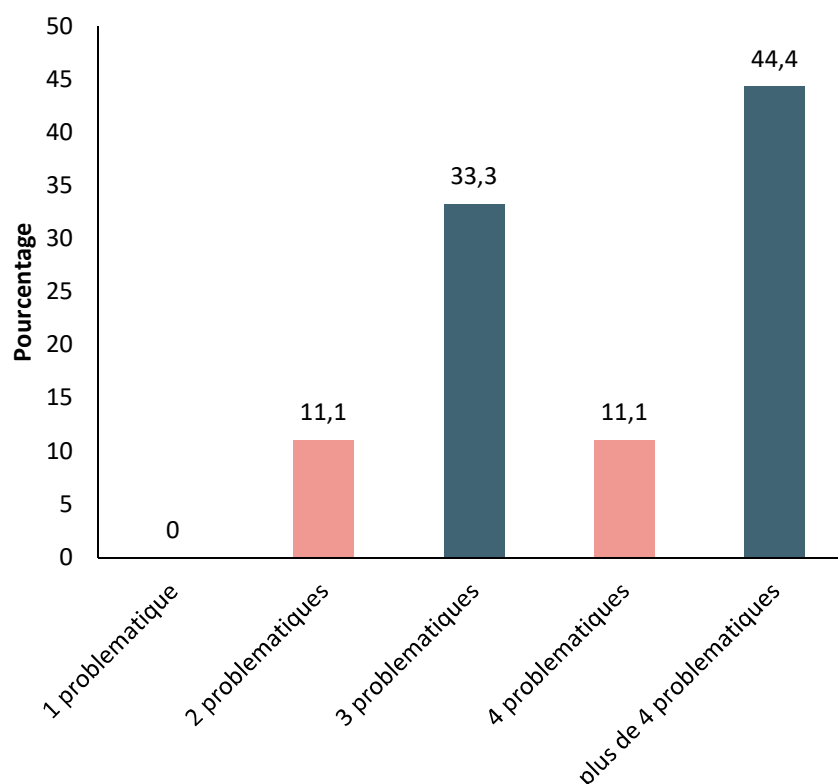
Le pourcentage par problématique pour les jeunes de 18 à 25 ans



Le pourcentage par problématique pour les jeunes de plus de 25 ans

Pas de données pour cet indicateur sur cette période

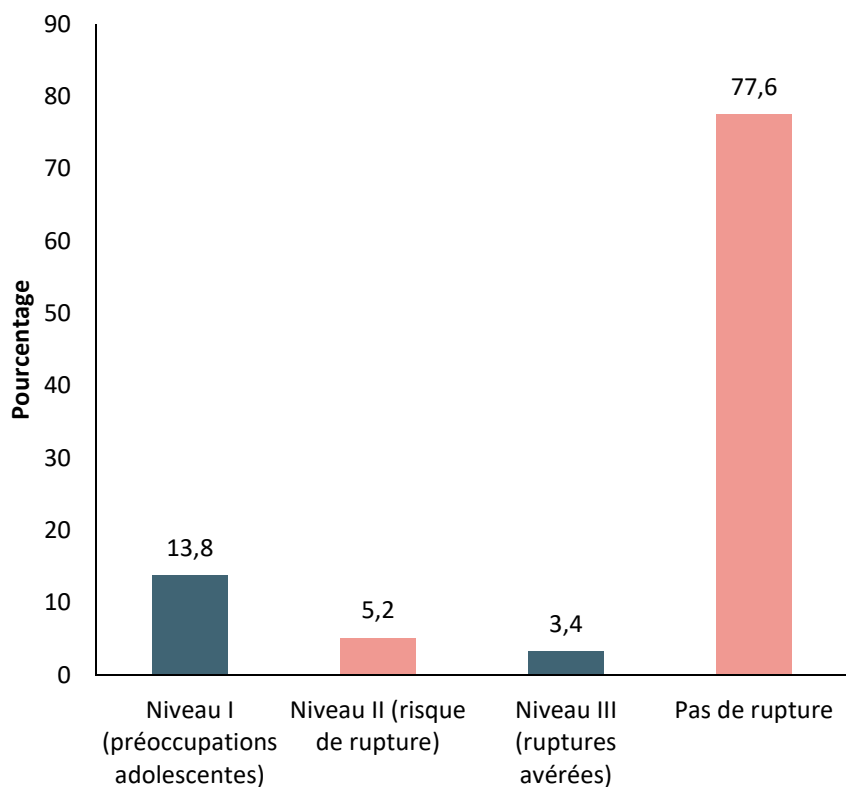
Le cumul des problématiques chez les jeunes



Pour la période du 01 avril 2022 au 31 décembre 2022

Le graphique ci-dessous représente la répartition des niveaux de ruptures des jeunes reçus au PAEJ

Répartition des niveaux de rupture pour les jeunes.

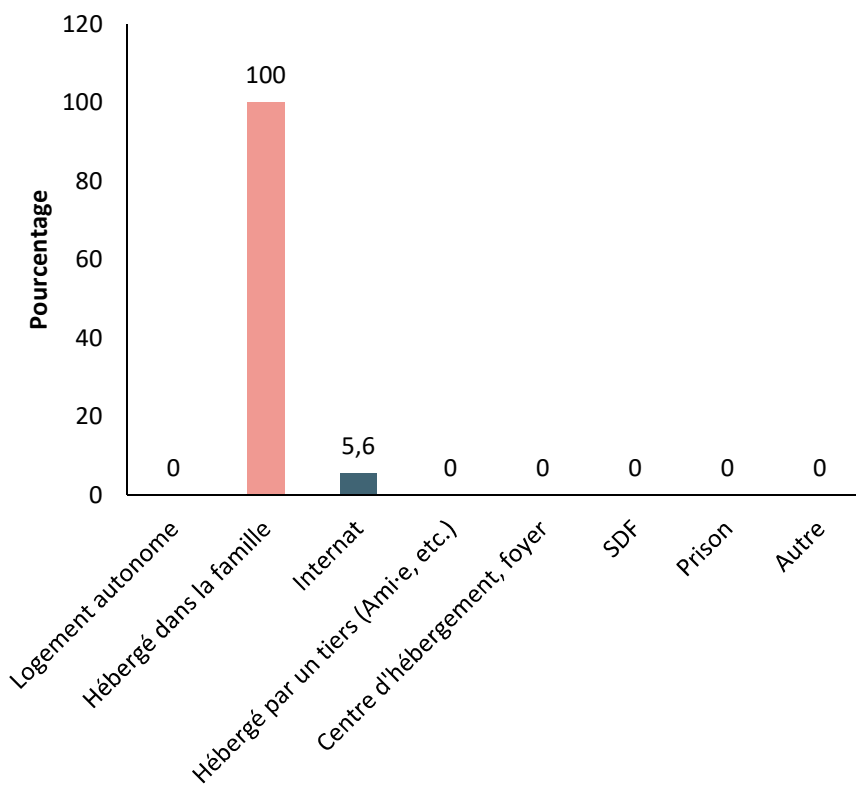


1.6 Le logement

Aperçu de la situation de logement des jeunes suivis par le PAEJ :

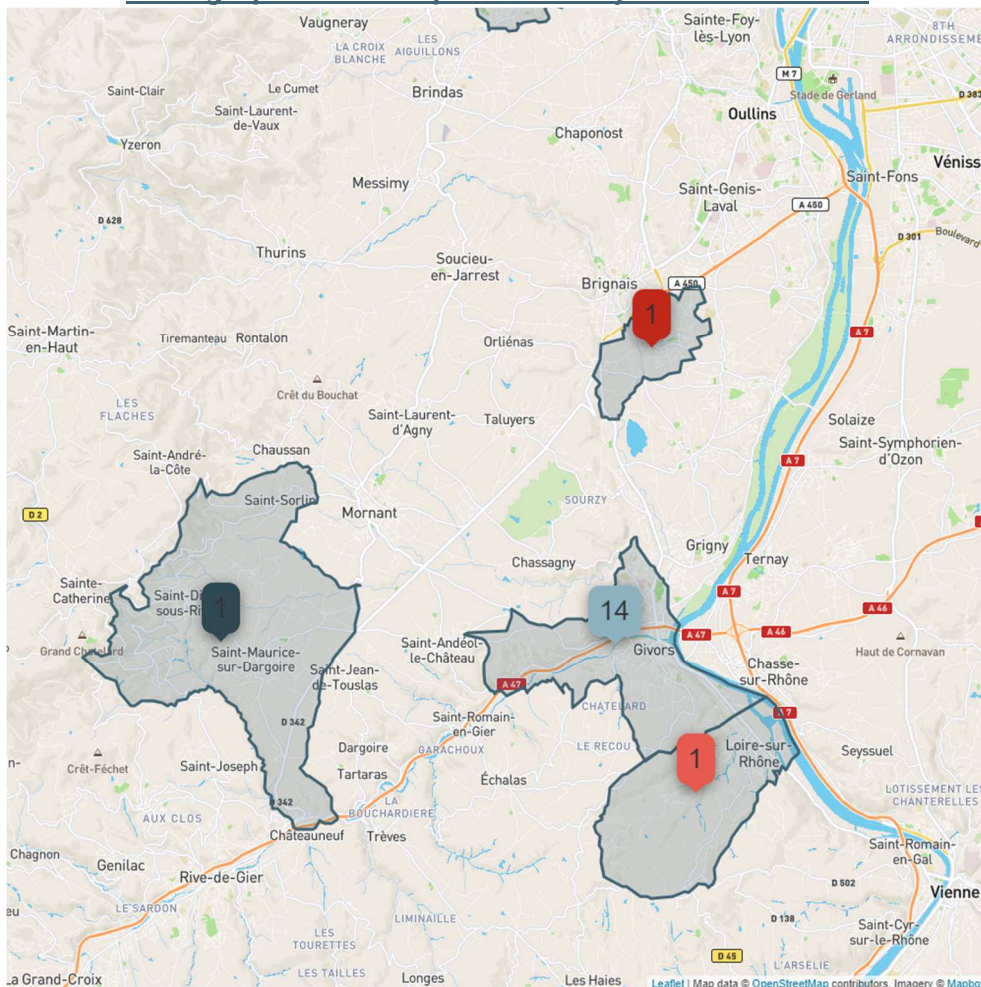
Pour la période du 01 avril 2022 au 31 décembre 2022

La situation logement en pourcentage global



1.7 L'origine géographique des jeunes

Cartographie de la répartition des jeunes sur le PAEJ



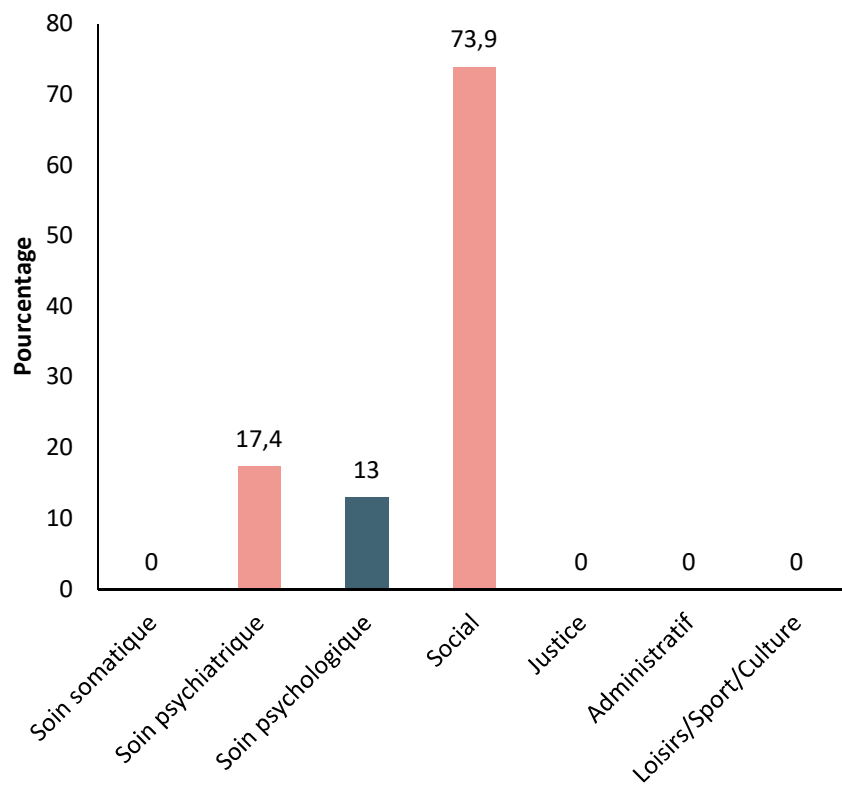
Légende

Localisation d'habitation des jeunes	Nombre de jeunes habitant à cette localisation
Craponne	1
Givors	14
Loire-sur-Rhône	1
Chabanière	1
Vouroles	1

1.8 Les orientations

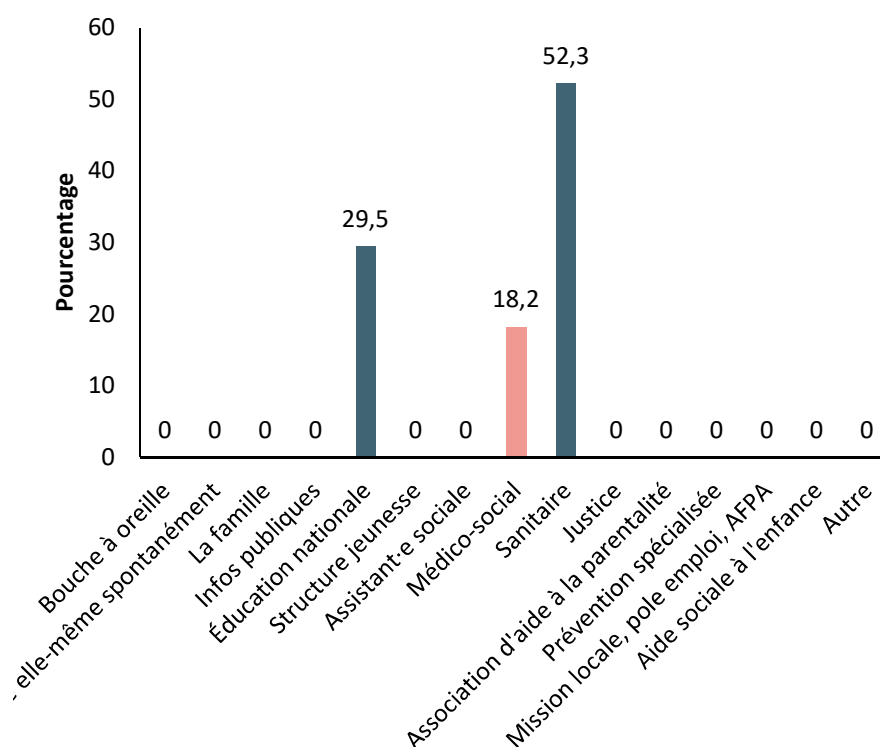
Pour la période du 01 avril 2022 au 31 décembre 2022

Les structures vers lesquels les PAEJ orientent



Pour la période du 01 avril 2022 au 31 décembre 2022

Par qui les jeunes qui viennent au PAEJ sont le plus orientés



2 Les actions collectives

3.1 Vue d'ensemble

Pour la période du 01 avril 2022 au 31 décembre 2022

Durant la période du 01 avril 2022 au 31 décembre 2022, le PAEJ a mené **2** actions collectives qui ont touché **15** personnes réparties en trois types de public :

- Les jeunes : **0**
- Les parents : **0**
- Les professionnels : **15**

Pour la période du 01 avril 2022 au 31 décembre 2022

Localisation des actions collectives par lieux du PAEJ

Localisation	Nombre d'actions collectives
Givors (hors les murs)	2

3 Les actions partenariales

Pour la période du 01 avril 2022 au 31 décembre 2022

Le PAEJ a effectué **21** rencontres partenariales variées. Ces actions représentent **35h30** heures de travail au total du 01 avril 2022 au 31 décembre 2022 et sont fondamentales pour l'ancrage du PAEJ sur son territoire.

Pour la période du 01 avril 2022 au 31 décembre 2022

Nombres d'actions partenariales par lieux

Lieux d'accueils	Nombre d'actions partenariales
Permanence principale	8
Givors (hors les murs)	8
Vienne (hors les murs)	2
Vaulx-en-Velin (hors les murs)	1
Lyon - LYON-1ER-ARRONDISSEMENT (hors les murs)	1
(hors les murs)	1

Pour la période du 01 avril 2022 au 31 décembre 2022

Le PAEJ est au cœur d'un réseau de **21** partenaires qui lui permet une bonne visibilité et une compréhension des enjeux locaux.

Liste des partenaires avec leur nature

Partenaire	Champ(s) de compétences
Mission Locale GIVORS	Social
Info jeune pays Mornantais	Loisirs sport culture
Maison de la Métropole	Instance de pilotage
CAF	Instance de pilotage
Maison des Adolescents	Institution médico-sociale
CJC	Institution médico-sociale
Fondation AJD LAMNA	Institution médico-sociale
PAEJ "Oxyjeunes" Vienne	Social
Lieu Ecoute (PAEJ Vaulx-en-Velin)	Social
Espace Santé Jeune	Social
Mairie de Givors	Instance de pilotage
PEA (Point Ecoute Adultes)	Social
CPEF Givors	Sanitaire
Pratimedia	Social
Groupe Adolescents et jeunes adultes du CLSM	Instance de pilotage
Sauvegarde 69 Equipe de prévention spé	Social

Lycée Aragon-Picasso	Éducation/université
Lycée CASANOVA	Éducation/université
Espace Jeunesse	Loisirs sport culture
CPA / SCJE	Justice
ALynéa	Social