

REPUBLIQUE FRANÇAISE

COMMUNE DE CORBAS PLACE CHARLES JOCTEUR : VILLE DE CORBAS (1)

(2) RELATIF AU BUDGET PRINCIPAL DE

Numéro SIRET : 21690273400013

POSTE COMPTABLE : SERVICE DE GESTION COMPTABLE DE BRON

M. 57

Compte financier unique

Voté par nature

BUDGET : BUDGET PRINCIPAL (3)

ANNEE 2024

(1) Indiquer soit le nom de la collectivité, soit le libellé de l'établissement, soit le nom du syndicat mixte relevant de l'article L. 5721-2 du CGCT.

(2) Libellée du budget principal s'il s'agit d'un budget annexe

(3) Indiquer le budget concerné : budget principal ou libellé du budget annexe.

Sommaire

I - Informations générales et synthétiques

A - Informations statistiques, fiscales et financières	4
B1 - Présentation générale du compte financier - Vue d'ensemble	5
B2 - Résultats d'exécution du budget principal et du budget des services non personnalisés	6
B3.1 - Liste des organismes de regroupement	7
B3.2 - Liste des établissements publics créés	8
B3.3 - Liste des services individualisés dans un budget annexe	9
C1 - Détail des restes à réaliser - Dépenses	10
C2 - Détail des restes à réaliser - Recettes	11
D - Bilan synthétique	12
E - Compte de résultat synthétique	13
F - Taux des contributions et produits afférents en N	15

II - Exécution budgétaire

A - Modalités de vote du budget	16
---------------------------------	----

Vue d'ensemble

A1.1 - Dépenses d'investissement	17
A1.2 - Recettes d'investissement	18
A2.1 - Dépenses de fonctionnement	19
A2.2 - Recettes de fonctionnement	20

Vue détaillée

B1 - Dépenses d'investissement	21
B2 - Recettes d'investissement	24
C1 - Opérations d'équipement - Détail des chapitres et articles	27
D1 - Dépenses de fonctionnement	28
D2 - Recettes de fonctionnement	33

III - Etats financiers

A - Bilan	36
B - Compte de résultat	40
C - Annexe (uniquement pour les collectivités certifiables)	43
D - Balance des comptes	44

IV - Etats annexés

A - Présentation croisée et agrégée

A1 - Présentation croisée, section d'investissement - Vue d'ensemble	68
A2 - Présentation croisée, section de fonctionnement - Vue d'ensemble	70
A3 - Présentation agrégée du budget principal et des budgets annexes	72

B - Etats annexés patrimoniaux

B1.1 - Etat de la dette - Détail des crédits de trésorerie	75
B1.2 - Etat de la dette - Répartition par nature de dette	76
B1.3 - Etat de la dette - Répartition par structure de taux	81
B1.5 - Etat de la dette - Détail des opérations de couverture	Sans Objet
B1.6 - Etat de la dette - Remboursement anticipé d'emprunts avec refinancement	Sans Objet
B1.4 - Etat de la dette - Typologie de la répartition de l'encours	83
B1.7 - Etat de la dette - Emprunts renégociés au cours de l'année N	Sans Objet
B1.8 - Etat de la dette - Dette pour financer l'emprunt d'un autre organisme	Sans Objet
B1.9 - Etat de la dette - Autres dettes	Sans Objet
B2 - Méthodes utilisées pour les amortissements	84
B3 - Etat des provisions	86
B4 - Etat des charges transférées	88
B5 - Détail des opérations pour comptes de tiers	89
B6 - Prêts	Sans Objet
B7.1 - Etat synthétique des engagements donnés	90
B7.2 - Etat synthétique des engagements reçus	Sans Objet
B7.3 - Etat des emprunts garantis	91
B7.4 - Calcul du ratio d'endettement relatif aux emprunts garantis	98
B7.5 - Etat des contrats de crédit-bail	Sans Objet
B7.6 - Etat des marchés de partenariat	Sans Objet
B7.7 - Etat des recettes grevées d'une affectation spéciale	Sans Objet
B7.8 - Autres engagements donnés	Sans Objet

Envoyé en préfecture le 09/04/2025
Reçu en préfecture le 09/04/2025
Publié le
ID : 069-216902734-20250327-VILLE_2025DL015-DE

B7.9 - Autres engagements reçus	102
B8 - Liste des concours attribués à des tiers en nature ou en subventions	110
B9 - Etat du personnel	
B10 - Liste des organismes dans lesquels la collectivité a pris un engagement financier	110
B11.1 - Etat de ventilation des dépenses liées à la gestion de la crise sanitaire du COVID-19 - Fonctionnement	Sans Objet
B11.2 - Etat de ventilation des dépenses liées à la gestion de la crise sanitaire du COVID-19 - Investissement	Sans Objet
C - Etats annexés budgétaires	
C1.1 - Equilibre budgétaire	113
C1.2- Equilibre budgétaire - Dépenses	115
C1.3 - Equilibre budgétaire - Recettes	116
C2.1 - Situation des AP	118
C2.2 - Situation des AE	Sans Objet
C3.1 - Impact du budget pour la transition écologique - Répartition par nature	119
C3.2 - Impact du budget pour la transition écologique - Répartition par fonction	123
D - Autres éléments d'information	
D1 - Liste des services assujettis à la TVA et non érigés en budget annexe	Sans Objet
D2 - Gestion des fonds européens	Sans Objet
D3 - Actions de formation des élus	127
D4 - Etat relatif aux ressources et dépenses de la formation professionnelle des jeunes	Sans Objet
D5 - Identification des flux croisés	Sans Objet
D6.1 - Etats de la répartition de la TEOM - Investissement	Sans Objet
D6.2 - Etats de la répartition de la TEOM - Fonctionnement	Sans Objet
D7.1- Etats des dépenses et recettes des services d'eau et d'assainissement - Fonctionnement (1)	Sans Objet
D7.2 - Etats des dépenses et recettes des services d'eau et d'assainissement - Investissement (1)	Sans Objet
D8.1 - Suivi des opérations au titre du NPNRU - Etat de synthèse	Sans Objet
D8.2 - Suivi des opérations au titre du NPNRU - Détail	Sans Objet
E - État des Contrôles du Compte Financier	Sans Objet
V - Arrêté et signatures	
A - Arrêté et signatures	129

Préciser, pour chaque annexe, si l'état est joint ou sans objet.

Dans l'ensemble des tableaux, les cases grisées ne doivent pas être remplies.

Conformément à l'instruction budgétaire et comptable, il convient de mentionner que :

dans la présentation croisée, la rubrique fonctionnelle 01 – Opérations non ventilables comprend les impôts et taxes non affectés, les dotations et participations, la dette et les opérations financières, les opérations patrimoniales en investissement, les frais de fonctionnement des groupes d'élus en fonctionnement ; *les opérations d'ordre doivent figurer en italique.*

(1) Cet état ne peut être produit que par les communes dont la population est inférieure à 500 habitants et qui gèrent les services de distribution de l'eau potable et d'assainissement sous forme de régie simple sans budget annexe (art. L. 2221-11 du CGCT)



I – INFORMATIONS GENERALES ET SYNTHÉTIQUES
INFORMATIONS STATISTIQUES, FISCALES ET FINANCIERES

Informations statistiques

	Valeurs
Population totale	11011

Informations fiscales (N-2)

	Collectivité
Indicateur de ressources fiscales ou potentiel fiscal par habitant (1)	22677520

Ratios de niveau

	Valeurs
1 Dépenses réelles de fonctionnement / population	1402.49
2 Recettes réelles de fonctionnement / population	1733.77
3 Dépenses d'équipement brut / population	492.39
4 Encours de dette / population (2)(3)	192.38
5 DGF / population	0.00

Ratios de structure et d'analyse financière

	Valeurs
6 Dépenses de personnel / dépenses réelles de fonctionnement	59.84
7 Dépenses réelles de fonctionnement et remboursement annuel de la dette en capital / recettes réelles de fonctionnement (4)	82.58
8 Taux d'épargne brute (Epargne brute / recettes réelles de fonctionnement) (2) (4)	19.11
9 Taux d'épargne nette (Epargne brute – remboursement annuel de la dette en capital) / recettes réelles de fonctionnement	17.43
10 Ratio d'endettement (Encours de la dette / recettes réelles de fonctionnement) (2) (3) (4)	11.10
11 Capacité de désendettement (encours de dette / épargne brute) (2) (3) (4)	

(1) A renseigner selon les dispositions législatives et réglementaires applicables à la collectivité. Informations comprises dans la fiche de répartition de la DGF de l'exercice N-1, établie sur la base des informations N-2 (transmise par les services préfectoraux).

(2) Les ratios s'appuyant sur l'encours de la dette se calculent à partir du montant de la dette au 31 décembre N.

(3) L'encours de dette doit comprendre les avances remboursables consenties au titre de l'article 25 de la loi n° 2020-935 du 30 juillet 2020 de finances rectificative pour 2020, portant attribution des avances remboursables sur les recettes fiscales prévues aux articles 1594 A et 1595 du code général des impôts.

(4) Pour les syndicats mixtes, seules ces données sont à renseigner.

I – INFORMATIONS GENERALES ET SYNTHÉTIQUES
PRESENTATION GENERALE DU COMPTE FINANCIER – VUE D'ENSEMBLE

Détermination du résultat cumulé à la fin de l'exercice N					
			Investissement	Fonctionnement	Total cumulé
Recettes	Prévision budgétaire totale	A	7 677 830,34	18 054 840,47	25 732 670,81
	Recettes réalisées (1)	B	5 147 433,93	19 135 493,06	24 282 926,99
	Restes à réaliser	C	1 469 734,00	0,00	1 469 734,00
Dépenses	Autorisation budgétaire totale	D	14 758 772,36	18 161 062,87	32 919 835,23
	Dépenses réalisées (1)	E	6 051 191,82	16 046 424,49	22 097 616,31
	Restes à réaliser	F	3 741 048,08	0,00	3 741 048,08
Différences entre les titres et les mandats	Solde des réalisations de l'exercice (+/-)	G = B – E	-903 757,89	3 089 068,57	2 185 310,68
Résultats antérieurs reportés	Résultats antérieurs reportés (+/-)	H	7 080 942,02	106 222,40	7 187 164,42
Solde (investissement) ou résultat de clôture (fonctionnement)	Excédent /déficit	G + H	6 177 184,13	3 195 290,97	9 372 475,10
Différence entre les restes à réaliser	Restes à réaliser (+/-)	I = C - F	-2 271 314,08	0,00	-2 271 314,08
Résultat cumulé	Excédent /déficit	G + H + I	3 905 870,05	3 195 290,97	7 101 161,02

(1) Les recettes réalisées et les dépenses réalisées concernent les opérations réelles et les opérations d'ordre

I – INFORMATIONS GÉNÉRALES ET SYNTHÉTIQUES**Résultats d'exécution du budget principal et des budgets des services non personnalisés**

	Résultat à la clôture de l'exercice précédent : exercice N-1	Part affectée à l'investissement : exercice N	Résultat de l'exercice N	Transfert ou intégration de résultat par opération d'ordre non budgétaire	Résultat de clôture de l'exercice N
I - Budget principal	0,00	0,00	0,00	0,00	0,00
Investissement	7 080 942,02	0,00	-903 757,89	0,00	6 177 184,13
Fonctionnement	4 012 031,84	3 907 031,84	3 089 068,57	1 222,40	3 195 290,97
TOTAL I	11 092 973,86	3 907 031,84	2 185 310,68	1 222,40	9 372 475,10
II - Budgets des services à caractère administratif	0,00	0,00	0,00	0,00	0,00
00650-MAISON DE SANTE - CORBAS	0,00	0,00	0,00	0,00	0,00
Investissement	-287 437,76	0,00	-31 098,86	0,00	-318 536,62
Fonctionnement	20 007,61	0,00	1 654,38	0,00	21 661,99
Sous-Total	-267 430,15	0,00	-29 444,48	0,00	-296 874,63
TOTAL II	-267 430,15	0,00	-29 444,48	0,00	-296 874,63
III - Budgets des services à caractère industriel et commercial	0,00	0,00	0,00	0,00	0,00
TOTAL III	0,00	0,00	0,00	0,00	0,00
TOTAL I + II + III	10 825 543,71	3 907 031,84	2 155 866,20	1 222,40	9 075 600,47




I – INFORMATIONS GENERALES ET SYNTHÉTIQUES

LISTE DES ORGANISMES DE GROUPEMENT AUXQUELS ADHÈRE LA COLLÉCTIVITE

Désignation des organismes	Date d'adhésion	Mode de participation (1)	Montant du financement
Syndicats mixtes (article L. 5721-2 du CGCT)			
Syndicat Intercommunal des Technologies de l'Information pour les Villes	01/01/2014	Recouvrement direct sur les contribuables	0,00
Syndicat Intercommunal de Gestion des Énergies de la région Lyonnaise	01/01/2017	Recouvrement direct sur les contribuables	0,00
EPCI			
Métropole de Lyon	01/01/2015	FPU	0,00
Autres organismes de regroupement			

(1) Indiquer si le financement est fait par TPZ, TPU, TPU + fiscalité additionnelle ou sans fiscalité propre.

Envoyé en préfecture le 09/04/2025
 Reçu en préfecture le 09/04/2025
 Publié le
 ID : 069-216902734-20250327-VILLE_2025DL015-DE



I – INFORMATIONS GENERALES ET SYNTHÉTIQUES
LISTE DES ÉTABLISSEMENTS PUBLICS CRÉÉS

Catégorie d'établissement (1)	Intitulé / objet de l'établissement	Date de création	Date de délibération	Nature de l'activité (SPIC/SPA)	TVA (oui / non)
CCAS	CCAS de Corbas			SPA	non
SAD	SAD de Corbas			SPA	non

(1) Il s'agit de recenser les établissements publics créés par la collectivité pour l'exploitation directe d'un service public relevant de sa compétence.

Pour rappel, la collectivité a l'obligation de constituer une régie si le service concerné est de nature industrielle et commerciale (cf. article L. 1412-1 du CGCT) ou la faculté de constituer une régie si le service concerné est de nature administrative et n'est pas de ceux qui, par leur nature ou par la loi, ne peuvent être assurés que par la collectivité elle-même (cf. article L. 1412-2 du CGCT).

Les régies ainsi créées peuvent, au choix de la collectivité, être dotées :

- soit de la personnalité morale et de l'autonomie financière ;
- soit de la seule autonomie financière.

Cependant, il convient de préciser que seules les régies dotées de la personnalité morale et de l'autonomie financière sont dénommées établissement public et doivent être recensées dans cet état.



I – INFORMATIONS GENERALES ET SYNTHÉTIQUES
LISTE DES SERVICES INDIVIDUALISÉS DANS UN BUDGET ANNEXE

Catégorie de services (1)	Intitulé / objet du service	Date de création	Date de délibération	N° SIRET	Nature de l'activité (SPIC/SPA)	TVA (oui / non)
Corbas maison de santé	Maison de santé pluri-professionnelle			21690273400088	SPA	oui

(1) Exemples de catégories : régie à seule autonomie financière, opérations d'aménagement, service social et médico-social.

I – INFORMATIONS GENERALES ET SYNTHÉTIQUES

EXECUTION DU BUDGET – RAR DEPENSES

DETAIL DES RESTES A REALISER N EN DEPENSES (1)

Chap. / art. (2)	Libellé	Dépenses engagées non mandatées
SECTION D'INVESTISSEMENT – TOTAL		(I) 3 741 048,08
018	RSA	0,00
10	Dotations, fonds divers et réserves	0,00
13	Subventions d'investissement (3)	0,00
16	Emprunts et dettes assimilées	0,00
18	Cpte de liaison : affectation (BA,régie)	0,00
20	Immobilisations incorporelles (sauf le 204)	237 110,19
204	Subventions d'équipement versées (3) (5)	170 843,11
21	Immobilisations corporelles (3)	76 971,08
22	Immobilisations reçues en affectation (3)	0,00
23	Immobilisations en cours (sauf 2324) (3)	3 256 123,70
26	Participations et créances rattachées	0,00
27	Autres immobilisations financières (3)	0,00
45	Chapitres d'opérations pour compte de tiers	0,00
SECTION DE FONCTIONNEMENT – TOTAL		(II) 0,00
011	Charges à caractère général (4)	0,00
012	Charges de personnel et frais assimilés (4)	0,00
014	Atténuations de produits	0,00
016	APA	0,00
017	RSA / Régularisations de RMI	0,00
65	Autres charges de gestion courante (4)	0,00
6586	Frais fonctionnement des groupes d'élus	0,00
66	Charges financières	0,00
67	Charges spécifiques (4)	0,00

(1) Il s'agit des restes à réaliser établis conformément à la comptabilité d'engagement annuelle. Ces restes à réaliser seront repris au BP ou au BS N+1.

(2) Suivant le niveau de vote retenu par l'assemblée délibérante.

(3) Hors dépenses imputées au chapitre 018.

(4) Hors dépenses imputées aux chapitres 016 et 017.

(5) Le chapitre 204 « Subventions d'équipement versées » est un chapitre globalisé regroupant les comptes 204 et 2324.

I – INFORMATIONS GENERALES ET SYNTHÉTIQUES

EXECUTION DU BUDGET – RAR RECETTES

DETAIL DES RESTES A REALISER N EN RECETTES (1)

Chap. / art. (2)	Libellé	Titres restant à émettre
SECTION D'INVESTISSEMENT – TOTAL		(III) 1 469 734,00
018	RSA	0,00
024	Produits des cessions d'immobilisations	0,00
10	Dotations, fonds divers et réserves	0,00
13	Subventions d'investissement (reçues) (3)	1 469 734,00
16	Emprunts et dettes assimilées	0,00
18	Cpte de liaison : affectation (BA,régie)	0,00
20	Immobilisations incorporelles (sauf 204) (3)	0,00
204	Subventions d'équipement versées (3) (5)	0,00
21	Immobilisations corporelles (3)	0,00
22	Immobilisations reçues en affectation (3)	0,00
23	Immobilisations en cours (sauf 2324) (3)	0,00
26	Participations et créances rattachées	0,00
27	Autres immobilisations financières (3)	0,00
45	Chapitres d'opérations pour compte de tiers	0,00
SECTION DE FONCTIONNEMENT – TOTAL		(IV) 0,00
70	Prod. services, domaine, ventes diverses	0,00
73	Impôts et taxes	0,00
731	Fiscalité locale	0,00
74	Dotations et participations (4)	0,00
75	Autres produits de gestion courante (4)	0,00
013	Atténuations de charges (4)	0,00
016	APA	0,00
017	RSA / Régularisations de RMI	0,00
76	Produits financiers	0,00
77	Produits spécifiques (4)	0,00

(1) Il s'agit des restes à réaliser établis conformément à la comptabilité d'engagement annuelle. Ces restes à réaliser seront repris au BP ou au BS N+1.

(2) Suivant le niveau de vote retenu par l'assemblée délibérante.

(3) Hors recettes imputées au chapitre 018.

(4) Hors recettes imputées aux chapitres 016 et 017.

(5) Le chapitre 204 « Subventions d'équipement versées » est un chapitre globalisé regroupant les comptes 204 et 2324.

I – INFORMATIONS GÉNÉRALES ET SYNTHÉTIQUES


Bilan synthétique (en milliers d'euros)

ACTIF NET (1)	Total	FONDS PROPRES ET PASSIF	Total
ACTIF IMMOBILISÉ	0,00	FONDS PROPRES	0,00
Immobilisations incorporelles (nettes)	0,00	Apports et subventions d'investissement	46 176,99
Subventions d'investissement versées	518,29	Neutralisations et régularisations	-13 738,57
Autres immobilisations incorporelles	539,16	Réserves	74 462,26
Immobilisations corporelles (nettes)	0,00	Report à nouveau	106,22
Terrains	17 319,52	Résultat de l'exercice	3 089,07
Constructions	65 553,06	Droits du concédant, de l'affermant, de l'affectant et du remettant	0,00
Réseaux et installations de voirie	1 365,16	TOTAL FONDS PROPRES (I)	110 095,96
Réseaux divers	603,22	PASSIF	0,00
Installations techniques, agencements et matériel	145,12	TOTAL PROVISIONS POUR RISQUES ET CHARGES (1)	7,31
Immobilisations mises en concessions ou affermées	0,00	DETTES FINANCIÈRES	0,00
Autres	1 274,76	Emprunts obligataires	0,00
Immobilisations corporelles en cours	5 400,64	Emprunts souscrits auprès des établissements de crédit	2 129,71
Droits de retour relatifs aux biens mis à disposition ou affectés	8 208,59	Dettes financières et autres emprunts	0,00
Immobilisations financières (nettes)	1 914,30	TOTAL DETTES FINANCIÈRES (2)	2 129,71
TOTAL ACTIF IMMOBILISÉ (I)	102 841,81	DETTES NON FINANCIÈRES	0,00
ACTIF CIRCULANT	0,00	Dettes fournisseurs et comptes rattachés	1 059,62
Stocks	0,00	Autres dettes non financières	3,53
Créances	1 041,86	Produits constatés d'avance	0,00
Charges constatées d'avance	0,00	TOTAL DETTES NON FINANCIÈRES (3)	1 063,15
Trésorerie	9 470,56	TOTAL TRÉSORERIE (4)	0,00
TOTAL ACTIF CIRCULANT (II)	10 512,42	TOTAL PASSIF (II) = (1+2+3+4)	3 200,17
Comptes de régularisation (III)	2,51	Comptes de régularisation (III)	60,60
Écarts de conversion actif (IV)	0,00	Écarts de conversion passif (IV)	0,00
TOTAL GÉNÉRAL (I + II + III + IV)	113 356,74	TOTAL GÉNÉRAL (I + II + III + IV)	113 356,74

[1] Déduction faite des amortissements et des dépréciations

I – INFORMATIONS GÉNÉRALES ET SYNTHÉTIQUES**Compte de résultat synthétique (en milliers d'euros)**

POSTES	Exercice N	Exercice N-1
PRODUITS DE FONCTIONNEMENT	0,00	0,00
PRODUITS SANS CONTREPARTIE DIRECTE (ou subventions et produits assimilés)	0,00	0,00
Dotations de l'état	29,54	36,79
Participations	868,49	649,40
Compensations, autres attributions et autres participations	1 635,33	1 573,31
Dons et legs	0,00	0,00
Impôts et taxes	13 990,00	13 974,52
PRODUITS AVEC CONTREPARTIE DIRECTE	0,00	0,00
Ventes de biens ou prestations de services	1 437,55	1 294,58
Produits des cessions d'actifs	64,39	0,60
Autres produits de gestion	654,38	517,76
Production stockée et immobilisée	27,10	20,40
AUTRES PRODUITS	0,00	0,00
Reprises sur amortissement, dépréciations, provisions et transferts de charges	1,66	0,00
Reprises du financement rattaché à un actif	12,44	19,61
Neutralisation des amortissements, dépréciations et provisions	0,00	0,00
Neutralisation des moins-values de cession	5,38	0,00
TOTAL PRODUITS DE FONCTIONNEMENT (I)	18 726,26	18 086,98
CHARGES DE FONCTIONNEMENT	0,00	0,00
Achats et charges externes	3 360,13	2 834,21
Charges de personnel	8 818,34	7 923,08
Indemnités des élus (et membres du CESR)	184,17	195,09
Autres charges de fonctionnement (dont pertes sur créances irrécouvrables)	7,27	124,31
Impôts et taxes	343,21	289,29
Dotations aux amortissements, dépréciations, provisions	508,04	506,80
Valeurs nettes comptables des éléments d'actifs cédés	59,54	0,00
Neutralisation des dépréciations et provisions	0,00	0,00
Neutralisation des plus-values de cession	10,23	0,60
TOTAL CHARGES DE FONCTIONNEMENT (II)	13 290,94	11 873,37

Envoyé en préfecture le 09/04/2025	Exercice 2024
Reçu en préfecture le 09/04/2025	
Publié le	
ID : 069-216902734-20250327-VILLE_2025DL015-DE	

I – INFORMATIONS GÉNÉRALES ET SYNTHÉTIQUES**Compte de résultat synthétique (en milliers d'euros)**

POSTES	Exercice N	Exercice N-1
CHARGES D'INTERVENTION	0,00	0,00
Dispositifs d'intervention pour compte propre	2 267,22	2 110,84
Autres charges	8,99	9,02
TOTAL CHARGES D'INTERVENTION (III)	2 276,21	2 119,86
PRODUITS (ou CHARGES) NETS DE L'ACTIVITE (IV = I - II - III)	3 159,11	4 093,75
TOTAL PRODUITS FINANCIERS (V)	0,00	0,00
TOTAL CHARGES FINANCIERES (VI)	70,04	81,72
PRODUITS (ou CHARGES) FINANCIERS NETS (VII = V - VI)	-70,04	-81,72
RESULTAT DE L'EXERCICE (VIII = IV + VII)	3 089,07	4 012,03

I – INFORMATIONS GÉNÉRALES ET SYNTHÉTIQUES
TAUX DES CONTRIBUTIONS ET PRODUITS AFFERENTS EN N

Libellés	Taux, coefficient ou forfait appliqués par décision de l'assemblée délibérante (% , unité ou €)	Variation du taux / N-1 (%)	Produit N	Variation du produit / N-1 (%)
Part régionale des ressources				
TICPE (part définie à l'art. 265 du code des douanes)	SP	0,00	0,00	0,00
	Gazole	0,00	0,00	0,00
TICPE (majoration définie à l'art. 265 A bis du code des douanes)	SP	0,00	0,00	0,00
	Gazole	0,00	0,00	0,00
Taxe sur les permis de conduire		0,00	0,00	0,00
Taxe sur les certificats d'immatriculation des véhicules		0,00	0,00	0,00
Taxe spéciale de consommation de produits pétroliers (1)		0,00	0,00	0,00
Taxe sur le transport public aérien et maritime (1)		0,00	0,00	0,00
Taxe relative à l'octroi de mer (1)		0,00	0,00	0,00
Droits assimilés au droit d'octroi de mer auxquels sont soumis les rhums et spiritueux (1)		0,00	0,00	0,00
Part départementale des ressources				
Taxe d'aménagement		0,00	0,00	0,00
Taxe de publicité foncière et droit d'enregistrement		0,00	0,00	0,00
Taxe sur la consommation finale d'électricité		0,00	0,00	0,00
Taxe sur les remontées mécaniques des zones de montagne		0,00	0,00	0,00
Part communale des ressources				
TFPB		26,06 %	8 092 365,00	4,26
TFPNB		29,96 %	32 501,00	-24,75
CFE		0,00	0,00	0,00
Taxe d'habitation sur les résidences secondaires		0,00	0,00	0,00
TOTAL			0,00	0,00

(1) Taxes perçues par les collectivités d'Outre-mer.

(2) Détailler les taxes pour lesquelles la collectivité a un pouvoir de modulation.



II – EXECUTION BUDGETAIRE

MODALITES DE VOTE DU BUDGET

I – L'assemblée délibérante a voté le budget :

- au niveau du chapitre (1) pour la section d'investissement ;
- au niveau du chapitre (1) pour la section de fonctionnement ;
- sans (2) vote formel sur les chapitres « opérations d'équipement » ;
- sans (2) vote formel sur chacun des chapitres.

La liste des articles spécialisés sur lesquels l'ordonnateur ne peut procéder à des virements d'article à article est la suivante :

II – En l'absence de mention au paragraphe I ci-dessus, le budget est réputé voté par chapitre, sans vote formel sur chacun des chapitres, en fonctionnement, et en investissement sans vote formel pour les chapitres « opération d'équipement ».

III – Conformément à l'article L. 5217-10-6 du CGCT, l'assemblée délibérante autorise le président à opérer des virements de crédits de paiement de chapitre à chapitre, à l'exclusion des crédits relatifs aux dépenses de personnel, dans les limites suivantes (3) :

- Fonctionnement : 7.50%
- Investissement : 7.50%

IV – En l'absence de mention au paragraphe III ci-dessus, le président est réputé ne pas avoir reçu l'autorisation de l'assemblée délibérante de pratiquer des virements de crédits de paiement de chapitre à chapitre.

V – Les provisions sont semi-budgétaires (4).

(1) A compléter par « du chapitre » ou « de l'article ».


(2) Indiquer « avec » ou « sans » vote formel.

(3) Au maximum dans la limite de 7.5 % des dépenses réelles de chaque section.

(4) A compléter par un seul des deux choix suivants, selon les dispositions législatives et réglementaires applicables à la collectivité :

- semi budgétaire ;

- budgétaire par délibération N°... du ...



II – EXECUTION BUDGETAIRE

DEPENSES D'INVESTISSEMENT – VUE D'ENSEMBLE

Chapitre	Intitulé	Prévisions (a) (BP + DM + RAR N-1)	Réalisations (mandats émis) (b)	Taux de réalisation (b/a)	Restes à réaliser au 31/12 (1)
018	RSA	0,00	0,00	0,00	0,00
20	Immobilisations incorporelles (sauf 204)	910 329,33	466 061,20	51,20	237 110,19
204	Subventions d'équipement versées (6)	358 761,69	134 022,74	37,36	170 843,11
21	Immobilisations corporelles	3 919 035,13	623 042,73	15,90	76 971,08
22	Immobilisations reçues en affectation	0,00	0,00	0,00	0,00
23	Immobilisations en cours	8 898 546,21	4 171 434,01	46,88	3 256 123,70
	Total des opérations d'équipement (2)	0,00	0,00	0,00	0,00
Total des dépenses d'équipement		14 086 672,36	5 394 560,68	38,30	3 741 048,08
10	Dotations, fonds divers et réserves	0,00	0,00	0,00	0,00
13	Subventions d'investissement	0,00	0,00	0,00	0,00
16	Emprunts et dettes assimilées (sauf 1688 non budgétaire)	322 000,00	321 180,39	99,75	0,00
18	Cpte de liaison : affectation (BA,régie)	0,00	0,00	0,00	0,00
26	Participations et créances rattachées	5 100,00	5 100,00	100,00	0,00
27	Autres immobilisations financières	0,00	0,00	0,00	0,00
Total des dépenses financières		327 100,00	326 280,39	99,75	0,00
45	Chapitres d'opérations pour compte de tiers (3)	0,00	0,00	0,00	0,00
Total des dépenses réelles d'investissement		14 413 772,36	5 720 841,07	39,69	3 741 048,08
040	Opérations ordre transf. entre sections (4)	45 000,00	44 922,01	99,83	0,00
041	Opérations patrimoniales (5)	300 000,00	285 428,74	95,14	0,00
Total des dépenses d'ordre en investissement		345 000,00	330 350,75	95,75	0,00
Total des dépenses d'investissement de l'exercice		14 758 772,36	6 051 191,82	41,00	3 741 048,08
001 Solde d'exécution négatif reporté		0,00			
Total des dépenses de la section d'investissement		14 758 772,36	6 051 191,82		3 741 048,08

(1) Dépenses engagées non mandatées.


(2) Voir l'état II-C1.1 pour le détail des opérations d'équipement.

(3) Voir l'état IV-B5 pour le détail des opérations pour compte de tiers.

(4) DI 040 = RF 042

(5) DI 041 = RI 041

(6) Le chapitre 204 est un chapitre globalisé qui inclut le 204 et le 2324.



II – EXECUTION BUDGETAIRE

RECETTES D'INVESTISSEMENT – VUE D'ENSEMBLE

Chapitre	Intitulé	Prévisions (a) (BP + DM + RAR N-1)	Réalizations (titres émis) (b)	Taux de réalisation (b/a)	Restes à réaliser au 31/12 (1)
018	RSA	0,00	0,00	0,00	0,00
13	Subventions d'investissement	562 195,00	73 596,00	13,09	1 469 734,00
16	Emprunts et dettes assimilées	0,00	0,00	0,00	0,00
20	Immobilisations incorporelles (sauf 204)	0,00	0,00	0,00	0,00
204	Subventions d'équipement versées(8)	0,00	0,00	0,00	0,00
21	Immobilisations corporelles	0,00	0,00	0,00	0,00
22	Immobilisations reçues en affectation	0,00	0,00	0,00	0,00
23	Immobilisations en cours	0,00	0,00	0,00	0,00
10	Dotations, fonds divers et réserves	4 197 031,84	4 211 925,44	100,35	0,00
18	Cpte de liaison : affectation (BA,régie)	0,00	0,00	0,00	0,00
26	Participations et créances rattachées	0,00	0,00	0,00	0,00
27	Autres immobilisations financières	304 978,94	0,00	0,00	0,00
024	Produits des cessions d'immobilisations	0,00			
45	Chapitres d'opérations pour compte de tiers (2)	0,00	0,00	0,00	0,00
Total des recettes réelles d'investissement		5 064 205,78	4 285 521,44	84,62	1 469 734,00
021	Virement de la section de fonctionnement (3)	1 793 624,56			
040	Opérations ordre transf. entre sections (4) (5) (6)	520 000,00	576 483,75	110,86	0,00
041	Opérations patrimoniales (7)	300 000,00	285 428,74	95,14	0,00
Total des recettes d'ordre en investissement		2 613 624,56	861 912,49	32,98	0,00
Total des recettes d'investissement de l'exercice		7 677 830,34	5 147 433,93	67,04	1 469 734,00
001 Solde d'exécution positif reporté		7 080 942,02			
Total des recettes de la section d'investissement		14 758 772,36	5 147 433,93		1 469 734,00

(1) Recettes justifiées non titrées.

(2) Voir l'état IV-B5 pour le détail des opérations pour compte de tiers.

(3) Pour mémoire, crédits ouverts au budget mais ne faisant pas l'objet d'émission de titres (opérations sans réalisation).

(4) DI 040 = RF 042

(5) Les comptes 15, 29, 39, 49 et 59 peuvent figurer dans le détail du chapitre si la collectivité a opté pour le régime des provisions budgétaires, conformément aux dispositions législatives et réglementaires applicables.

(6) Aucune prévision budgétaire ne doit figurer à l'article 192 (cf. chapitre 024 « produit des cessions d'immobilisations »).

(7) DI 041 = RI 041

(8) Le chapitre 204 est un chapitre globalisé qui inclut le 204 et le 2324

II – EXECUTION BUDGETAIRE

DEPENSES DE FONCTIONNEMENT – VUE D'ENSEMBLE

Chapitre	Intitulé	Prévisions (a) (BP + DM + RAR N-1)	Réalisations Mandats émis	Rattachements (c)	Total réalisations (d = b+c)	Taux de réalisation (d/a)	Restes à réaliser au 31/12 (1)
011	Charges à caractère général (3)	3 553 755,57	3 022 262,59	401 069,73	3 423 332,32	96,33	0,00
012	Charges de personnel et frais assimilés (3)	9 382 351,00	9 239 733,04	637,30	9 240 370,34	98,49	0,00
014	Atténuations de produits	329 000,00	267 213,71	0,00	267 213,71	81,22	0,00
016	APA	0,00	0,00	0,00	0,00	0,00	0,00
017	RSA / Régularisations de RMI	0,00	0,00	0,00	0,00	0,00	0,00
65	Autres charges de gestion courante (sauf 6586)	2 503 323,23	2 466 013,87	480,00	2 466 493,87	98,53	0,00
6586	Frais fonctionnement des groupes d'élus	0,00	0,00	0,00	0,00	0,00	0,00
Total des dépenses de gestion des services		15 768 429,80	14 995 223,21	402 187,03	15 397 410,24	97,65	0,00
66	Charges financières	71 008,51	70 036,97	0,00	70 036,97	98,63	0,00
67	Charges spécifiques	4 000,00	1 163,66	0,00	1 163,66	29,09	0,00
68	Dotations aux provisions, dépréciations (semi-budgétaires)	4 000,00	1 329,87	0,00	1 329,87	33,25	0,00
Total des dépenses réelles et mixtes		15 847 438,31	15 067 753,71	402 187,03	15 469 940,74	97,62	0,00
023	Virement à la section d'investissement	1 793 624,56					
042	Opérations ordre transf. entre sections (2)	520 000,00	576 483,75	0,00	576 483,75	110,86	0,00
043	Opérations ordre intérieur de la section	0,00	0,00	0,00	0,00	0,00	0,00
Total des dépenses d'ordre de fonctionnement (3)		2 313 624,56	576 483,75	0,00	576 483,75	24,92	0,00
Total des dépenses de fonctionnement de l'exercice		18 161 062,87	15 644 237,46	402 187,03	16 046 424,49	88,36	0,00
002 Déficit de fonctionnement reporté de N-1		0,00					
Total des dépenses de la section de fonctionnement		18 161 062,87	15 644 237,46	402 187,03	16 046 424,49		0,00

(1) Dépenses engagées non mandatées.

(2) Les comptes 68 peuvent figurer dans le détail du chapitre si la collectivité a opté pour le régime des provisions budgétaires, conformément aux dispositions législatives et réglementaires applicables.

(3) DF 042 = RI 040 ; DF 043 = RF 043

II – EXECUTION BUDGETAIRE
RECETTES DE FONCTIONNEMENT – VUE D’ENSEMBLE

Chapitre	Intitulé	Prévisions (a) (BP + DM + RAR N-1)	Réalisations Titres émis (b)	Rattachements (c)	Total réalisations (d = b+c)	Taux de réalisation (d/a)	Restes à réaliser au 31/12 (1)
013	Atténuations de charges	60 000,00	130 023,12	12 000,00	142 023,12	236,71	0,00
016	APA	0,00	0,00	0,00	0,00	0,00	0,00
017	RSA / Régularisations de RMI	0,00	0,00	0,00	0,00	0,00	0,00
70	Prod. services, domaine, ventes diverses	1 262 392,84	1 437 553,33	0,00	1 437 553,33	113,88	0,00
73	Impôts et taxes (sauf 731)	5 396 071,00	5 370 278,00	0,00	5 370 278,00	99,52	0,00
731	Fiscalité locale	8 622 000,00	8 834 933,08	52 000,00	8 886 933,08	103,07	0,00
74	Dotations et participations	2 301 719,71	2 345 461,25	187 895,89	2 533 357,14	110,06	0,00
75	Autres produits de gestion courante	367 656,92	653 127,80	0,00	653 127,80	177,65	0,00
Total des recettes de gestion des services		18 009 840,47	18 771 376,58	251 895,89	19 023 272,47	105,63	0,00
76	Produits financiers	0,00	0,00	0,00	0,00	0,00	0,00
77	Produits spécifiques	0,00	65 643,03	0,00	65 643,03	0,00	0,00
78	Reprises amort., dépréciations, prov. (semi-budgétaires)	0,00	1 655,55	0,00	1 655,55	0,00	0,00
Total des recettes réelles et mixtes		18 009 840,47	18 838 675,16	251 895,89	19 090 571,05	106,00	0,00
042	Opérations ordre transf. entre sections (2)	45 000,00	44 922,01	0,00	44 922,01	99,83	0,00
043	Opérations ordre intérieur de la section	0,00	0,00	0,00	0,00	0,00	0,00
Total des recettes d'ordre (3)		45 000,00	44 922,01	0,00	44 922,01	99,83	0,00
Total des recettes de fonctionnement de l'exercice		18 054 840,47	18 883 597,17	251 895,89	19 135 493,06	105,99	0,00
002 Excédent de fonctionnement reporté de N-1		106 222,40					
Total des recettes de la section de fonctionnement		18 161 062,87	18 883 597,17	251 895,89	19 135 493,06		0,00

(1) Recettes justifiées non titrées.

(2) Les comptes 78 peuvent figurer dans le détail du chapitre si la collectivité a opté pour le régime des provisions budgétaires, conformément aux dispositions législatives et réglementaires applicables.

(3) RF 042 = DI 040

II - EXÉCUTION BUDGÉTAIRE

Dépenses d'investissement - Vue détaillée

Chapitre / Article	Intitulé	Prévisions (a)	Émissions (b)	Annulations (c)	Réalisations nettes (d=b-c)	Solde prévisions / réalisations (a-d)
total chapitre 018	RSA	0,00	0,00	0,00	0,00	0,00
2031	Frais d'études	0,00	458 285,20	0,00	458 285,20	0,00
2033	Frais d'insertion	0,00	7 776,00	0,00	7 776,00	0,00
total chapitre 20	Immobilisations incorporelles (sauf 204)	910 329,33	466 061,20	0,00	466 061,20	444 268,13
2041512	Bâtiments et installations	0,00	40 000,00	0,00	40 000,00	0,00
20422	Bâtiments et installations	0,00	94 022,74	0,00	94 022,74	0,00
total chapitre 204	Subventions d'équipement versées	358 761,69	134 022,74	0,00	134 022,74	224 738,95
21318	Autres bâtiments publics	0,00	6 927,65	0,00	6 927,65	0,00
21828	Autres matériels de transport	0,00	300 968,19	0,00	300 968,19	0,00
21838	Autre matériel informatique	0,00	23 117,93	0,00	23 117,93	0,00
21841	Matériel de bureau et mobilier scolaires	0,00	12 536,62	0,00	12 536,62	0,00
21848	Autres matériels de bureau et mobiliers	0,00	5 038,57	0,00	5 038,57	0,00
2185	Matériel de téléphonie	0,00	2 154,27	0,00	2 154,27	0,00
2188	Autres	0,00	272 299,50	0,00	272 299,50	0,00
total chapitre 21	Immobilisations corporelles	3 919 035,13	623 042,73	0,00	623 042,73	3 295 992,40
total chapitre 22	Immobilisations reçues en affectation	0,00	0,00	0,00	0,00	0,00
2312	Agencements et aménagements de terrains	0,00	1 013 149,48	0,00	1 013 149,48	0,00
2313	Constructions	0,00	2 482 529,36	0,00	2 482 529,36	0,00
2315	Installations, matériel et outillage techniques	0,00	625 555,17	0,00	625 555,17	0,00
238	Avances versées sur commandes d'immobilisations corporelles	0,00	50 200,00	0,00	50 200,00	0,00
total chapitre 23	Immobilisations en cours (sauf 2324)	8 898 546,21	4 171 434,01	0,00	4 171 434,01	4 727 112,20
Total des dépenses d'équipement		14 086 672,36	5 394 560,68	0,00	5 394 560,68	8 692 111,68
total chapitre 10	Dotations, fonds divers et réserves	0,00	0,00	0,00	0,00	0,00
total chapitre 13	Subventions d'investissement	0,00	0,00	0,00	0,00	0,00

II - EXÉCUTION BUDGÉTAIRE

Dépenses d'investissement - Vue détaillée

Chapitre / Article	Intitulé	Prévisions (a)	Émissions (b)	Annulations (c)	Réalisations nettes (d=b-c)	Solde prévisions / réalisations (a-d)
1641	Emprunts en euros	0,00	321 180,39	0,00	321 180,39	0,00
total chapitre 16	Emprunts et dettes assimilées (sauf 1688 non budgétaire)	322 000,00	321 180,39	0,00	321 180,39	819,61
total chapitre 18	Compte de liaison : affectation (budgets annexes - régies non personnalisées)	0,00	0,00	0,00	0,00	0,00
261	Titres de participation	0,00	5 100,00	0,00	5 100,00	0,00
total chapitre 26	Participations et créances rattachées à des participations	5 100,00	5 100,00	0,00	5 100,00	0,00
total chapitre 27	Autres immobilisations financières	0,00	0,00	0,00	0,00	0,00
Total des dépenses financières		327 100,00	326 280,39	0,00	326 280,39	819,61
total	Chapitres d'opérations pour compte de tiers	0,00	0,00	0,00	0,00	0,00
Total des dépenses réelles d'investissement		14 413 772,36	5 720 841,07	0,00	5 720 841,07	8 692 931,29
13911	État et établissements nationaux	0,00	9 065,10	0,00	9 065,10	0,00
13913	Départements	0,00	100,80	0,00	100,80	0,00
139151	GFP de rattachement	0,00	3 072,00	0,00	3 072,00	0,00
13918	Autres	0,00	203,91	0,00	203,91	0,00
192	Plus ou moins-values sur cessions d'immobilisations	0,00	5 379,63	0,00	5 379,63	0,00
2128	Autres agencements et aménagements	0,00	17 325,13	0,00	17 325,13	0,00
21312	Bâtiments scolaires	0,00	1 049,42	0,00	1 049,42	0,00
21314	Bâtiments culturels et sportifs	0,00	784,00	0,00	784,00	0,00
21318	Autres bâtiments publics	0,00	7 942,02	0,00	7 942,02	0,00
total chapitre 040	Opérations d'ordre de transferts entre sections	50 379,63	44 922,01	0,00	44 922,01	5 457,62
21828	Autres matériels de transport	0,00	1 080,00	0,00	1 080,00	0,00
2312	Agencements et aménagements de terrains	0,00	96 561,02	0,00	96 561,02	0,00
2313	Constructions	0,00	169 193,72	0,00	169 193,72	0,00

II - EXÉCUTION BUDGÉTAIRE

Dépenses d'investissement - Vue détaillée

Chapitre / Article	Intitulé	Prévisions (a)	Émissions (b)	Annulations (c)	Réalisations nettes (d=b-c)	Solde prévisions / réalisations (a-d)
2315	Installations, matériel et outillage techniques	0,00	18 594,00	0,00	18 594,00	0,00
total chapitre 041	Opérations patrimoniales	300 000,00	285 428,74	0,00	285 428,74	14 571,26
Total des dépenses d'ordre en investissement		350 379,63	330 350,75	0,00	330 350,75	20 028,88
Total des dépenses d'investissement de l'exercice		14 764 151,99	6 051 191,82	0,00	6 051 191,82	8 712 960,17
001 Solde d'exécution de la section d'investissement reporté		0,00	0,00	0,00	0,00	0,00
Total des dépenses de la section d'investissement		14 764 151,99	6 051 191,82	0,00	6 051 191,82	8 712 960,17

II - EXÉCUTION BUDGÉTAIRE

Recettes d'investissement - Vue détaillée

Chapitre / Article	Intitulé	Prévisions (a)	Émissions (b)	Annulations (c)	Réalisations nettes (d=b-c)	Solde prévisions / réalisations (a-d)
total chapitre 018	RSA	0,00	0,00	0,00	0,00	0,00
1311	État et établissements nationaux	0,00	19 000,00	0,00	19 000,00	0,00
13151	GFP de rattachement	0,00	7 987,00	0,00	7 987,00	0,00
1321	État et établissements nationaux	0,00	26 609,00	0,00	26 609,00	0,00
1388	Autres	0,00	20 000,00	0,00	20 000,00	0,00
total chapitre 13	Subventions d'investissement	562 195,00	73 596,00	0,00	73 596,00	488 599,00
total chapitre 16	Emprunts et dettes assimilées	0,00	0,00	0,00	0,00	0,00
total chapitre 20	Immobilisations incorporelles (sauf 204)	0,00	0,00	0,00	0,00	0,00
total chapitre 204	Subventions d'équipement versées	0,00	0,00	0,00	0,00	0,00
total chapitre 21	Immobilisations corporelles	0,00	0,00	0,00	0,00	0,00
total chapitre 22	Immobilisations reçues en affectation	0,00	0,00	0,00	0,00	0,00
total chapitre 23	Immobilisations en cours (sauf 2324)	0,00	0,00	0,00	0,00	0,00
10222	F.C.T.V.A.	0,00	199 653,60	0,00	199 653,60	0,00
10226	Taxe d'aménagement	0,00	105 240,00	0,00	105 240,00	0,00
1068	Excédents de fonctionnement capitalisés	0,00	3 907 031,84	0,00	3 907 031,84	0,00
total chapitre 10	Dotations, fonds divers et réserves	4 197 031,84	4 211 925,44	0,00	4 211 925,44	-14 893,60
total chapitre 18	Compte de liaison : affectation (budgets annexes - régies non personnalisées)	0,00	0,00	0,00	0,00	0,00
total chapitre 26	Participations et créances rattachées à des participations	0,00	0,00	0,00	0,00	0,00
total chapitre 27	Autres immobilisations financières	304 978,94	0,00	0,00	0,00	304 978,94
total chapitre 024	Produits des cessions d'immobilisations	-64 390,00	0,00	0,00	0,00	0,00
total	Chapitres d'opérations pour compte de tiers	0,00	0,00	0,00	0,00	0,00
Total des recettes réelles d'investissement		4 999 815,78	4 285 521,44	0,00	4 285 521,44	714 294,34
total chapitre 021	Virement de la section de fonctionnement	1 793 624,56	0,00	0,00	0,00	0,00
192	Plus ou moins-values sur cessions d'immobilisations	0,00	10 227,19	0,00	10 227,19	0,00

II - EXÉCUTION BUDGÉTAIRE

Recettes d'investissement - Vue détaillée

Chapitre / Article	Intitulé	Prévisions (a)	Émissions (b)	Annulations (c)	Réalisations nettes (d=b-c)	Solde prévisions / réalisations (a-d)
21828	Autres matériels de transport	0,00	59 542,44	0,00	59 542,44	0,00
28031	Frais d'études	0,00	24 888,13	0,00	24 888,13	0,00
28033	Frais d'insertion	0,00	410,40	0,00	410,40	0,00
28041512	Bâtiments et installations	0,00	10 346,54	0,00	10 346,54	0,00
280422	Bâtiments et installations	0,00	34 237,66	0,00	34 237,66	0,00
2805	Concessions et droits similaires, brevets, licences, droits et valeurs similaires	0,00	564,36	0,00	564,36	0,00
281321	Immeubles de rapport	0,00	93 236,02	0,00	93 236,02	0,00
281568	Autre matériel et outillage d'incendie et de défense civile	0,00	132,14	0,00	132,14	0,00
28158	Autres installations, matériel et outillage techniques	0,00	7 490,09	0,00	7 490,09	0,00
281828	Autres matériels de transport	0,00	68 963,53	0,00	68 963,53	0,00
281838	Autre matériel informatique	0,00	9 987,48	0,00	9 987,48	0,00
281841	Matériel de bureau et mobilier scolaires	0,00	14 135,30	0,00	14 135,30	0,00
281848	Autres matériels de bureau et mobiliers	0,00	21 596,97	0,00	21 596,97	0,00
28185	Matériel de téléphonie	0,00	2 091,64	0,00	2 091,64	0,00
28188	Autres	0,00	218 633,86	0,00	218 633,86	0,00
total chapitre 040	Opérations d'ordre de transferts entre sections	589 769,63	576 483,75	0,00	576 483,75	13 285,88
2031	Frais d'études	0,00	275 492,74	0,00	275 492,74	0,00
2033	Frais d'insertion	0,00	9 936,00	0,00	9 936,00	0,00
total chapitre 041	Opérations patrimoniales	300 000,00	285 428,74	0,00	285 428,74	14 571,26
Total des recettes d'ordre en investissement		2 683 394,19	861 912,49	0,00	861 912,49	1 821 481,70
Total des recettes d'investissement de l'exercice		7 683 209,97	5 147 433,93	0,00	5 147 433,93	2 535 776,04

II - EXÉCUTION BUDGÉTAIRE

Recettes d'investissement - Vue détaillée

Chapitre / Article	Intitulé	Prévisions (a)	Émissions (b)	Annulations (c)	Réalisations nettes (d=b-c)	Solde prévisions / réalisations (a-d)
001	Solde d'exécution de la section d'investissement reporté	7 080 942,02	0,00	0,00	0,00	0,00
	Total des recettes de la section d'investissement	14 764 151,99	5 147 433,93	0,00	5 147 433,93	9 616 718,06



II – EXECUTION BUDGETAIRE

OPERATIONS D'EQUIPEMENT – DETAIL DES CHAPITRES ET ARTICLES

Cet état ne contient pas d'information.

II - EXÉCUTION BUDGÉTAIRE

Dépenses de fonctionnement - Vue détaillée

Chapitre / Article	Intitulé	Prévisions (a)	Émissions (b)	Annulations (c)	Réalisations nettes (d=b-c)	Solde prévisions / réalisations (a-d)
6042	Achats de prestations de services (autres que terrains à aménager)	0,00	528 776,33	63 901,06	464 875,27	0,00
60611	Eau et assainissement	0,00	42 879,76	298,17	42 581,59	0,00
60612	Énergie - Électricité	0,00	492 496,08	9 819,72	482 676,36	0,00
60621	Combustibles	0,00	222 862,40	5 327,09	217 535,31	0,00
60622	Carburants	0,00	39 069,09	0,00	39 069,09	0,00
60623	Alimentation	0,00	21 433,23	3 043,37	18 389,86	0,00
60631	Fournitures d'entretien	0,00	62 641,48	341,64	62 299,84	0,00
60632	Fournitures de petit équipement	0,00	231 127,52	19 327,12	211 800,40	0,00
60636	Habillement et Vêtements de travail	0,00	35 158,50	10 757,71	24 400,79	0,00
6064	Fournitures administratives	0,00	15 554,63	2 147,43	13 407,20	0,00
6065	Livres, disques, cassettes ... (bibliothèques et médiathèques)	0,00	22 890,22	104,47	22 785,75	0,00
60668	Autres produits pharmaceutiques	0,00	2 853,00	457,99	2 395,01	0,00
6067	Fournitures scolaires	0,00	34 592,20	3 406,63	31 185,57	0,00
6132	Locations immobilières	0,00	16 358,40	0,00	16 358,40	0,00
61351	Matériel roulant	0,00	11 809,62	3 538,30	8 271,32	0,00
61358	Autres	0,00	12 995,44	753,90	12 241,54	0,00
614	Charges locatives et de copropriété	0,00	36 404,95	2 070,86	34 334,09	0,00
61521	Terrains	0,00	177 430,34	31 120,13	146 310,21	0,00
615221	Bâtiments publics	0,00	280 527,65	31 414,67	249 112,98	0,00
615228	Autres bâtiments	0,00	17 114,33	1 673,20	15 441,13	0,00
615231	Voiries	0,00	8 778,02	228,02	8 550,00	0,00
615232	Réseaux	0,00	7 011,44	228,53	6 782,91	0,00
61551	Matériel roulant	0,00	41 411,40	3 826,63	37 584,77	0,00
61558	Autres biens mobiliers	0,00	76 305,87	17 102,05	59 203,82	0,00

II - EXÉCUTION BUDGÉTAIRE

Dépenses de fonctionnement - Vue détaillée

Chapitre / Article	Intitulé	Prévisions (a)	Émissions (b)	Annulations (c)	Réalisations nettes (d=b-c)	Solde prévisions / réalisations (a-d)
6156	Maintenance	0,00	240 531,13	45 119,08	195 412,05	0,00
6161	Multirisques	0,00	136 459,85	0,00	136 459,85	0,00
6162	Assurance obligatoire dommage-construction	0,00	19 706,62	0,00	19 706,62	0,00
617	Études et recherches	0,00	27 324,00	0,00	27 324,00	0,00
6182	Documentation générale et technique	0,00	13 354,74	435,00	12 919,74	0,00
6184	Versements à des organismes de formation	0,00	40 998,88	17 213,92	23 784,96	0,00
6185	Frais de colloques et séminaires	0,00	4 652,39	2 255,59	2 396,80	0,00
6188	Autres frais divers	0,00	38 189,30	11 564,50	26 624,80	0,00
62268	Autres honoraires, conseils...	0,00	6 150,00	1 044,00	5 106,00	0,00
6227	Frais d'actes et de contentieux	0,00	9 335,40	0,00	9 335,40	0,00
6228	Divers	0,00	12 409,81	263,75	12 146,06	0,00
6231	Annonces et insertions	0,00	8 424,00	1 818,00	6 606,00	0,00
6232	Fêtes et cérémonies	0,00	99 927,62	26 758,50	73 169,12	0,00
6236	Catalogues et imprimés	0,00	45 513,37	12 738,03	32 775,34	0,00
6238	Divers	0,00	4 726,46	1 477,06	3 249,40	0,00
6245	Transports de personnes extérieures à la collectivité	0,00	69 865,13	5 402,59	64 462,54	0,00
6251	Voyages, déplacements et missions	0,00	2 737,80	659,40	2 078,40	0,00
6261	Frais d'affranchissement	0,00	27 440,47	0,00	27 440,47	0,00
6262	Frais de télécommunications	0,00	35 890,80	0,00	35 890,80	0,00
627	Services bancaires et assimilés.	0,00	532,14	0,00	532,14	0,00
6281	Concours divers (cotisations...)	0,00	22 860,26	2 851,24	20 009,02	0,00
6282	Frais de gardiennage	0,00	68 021,11	12 877,88	55 143,23	0,00
6283	Frais de nettoyage des locaux	0,00	27 206,70	3 891,11	23 315,59	0,00
62876	Au GFP de rattachement	0,00	4 908,00	4 908,00	0,00	0,00
6288	Autres	0,00	362 175,00	58 745,26	303 429,74	0,00

II - EXÉCUTION BUDGÉTAIRE

Dépenses de fonctionnement - Vue détaillée

Chapitre / Article	Intitulé	Prévisions (a)	Émissions (b)	Annulations (c)	Réalisations nettes (d=b-c)	Solde prévisions / réalisations (a-d)
63512	Taxes foncières	0,00	51 618,04	0,00	51 618,04	0,00
63513	Autres impôts locaux	0,00	24 466,00	0,00	24 466,00	0,00
6355	Taxes et impôts sur les véhicules	0,00	1 893,04	1 893,04	0,00	0,00
6358	Autres droits	0,00	337,00	0,00	337,00	0,00
total chapitre 011	Charges à caractère général	3 553 755,57	3 846 136,96	422 804,64	3 423 332,32	130 423,25
6218	Autre personnel extérieur	0,00	13 829,92	613,08	13 216,84	0,00
6331	Versement mobilité	0,00	107 542,45	0,00	107 542,45	0,00
6332	Cotisations versées au F.N.A.L.	0,00	26 887,11	0,00	26 887,11	0,00
6336	Cotisations au CNFPT et au centre de gestion de la fonction publique territoriale	0,00	116 225,80	0,00	116 225,80	0,00
6338	Autres impôts, taxes et versements assimilés sur rémunérations	0,00	16 131,41	0,00	16 131,41	0,00
64111	Rémunération principale	0,00	3 236 663,04	0,00	3 236 663,04	0,00
64112	Supplément familial de traitement et indemnité de résidence	0,00	91 178,93	0,00	91 178,93	0,00
64113	NBI	0,00	30 249,94	0,00	30 249,94	0,00
64118	Autres indemnités.	0,00	900 940,30	0,00	900 940,30	0,00
64131	Rémunérations	0,00	2 112 731,94	0,00	2 112 731,94	0,00
6417	Rémunérations des apprentis	0,00	8 704,89	0,00	8 704,89	0,00
6451	Cotisations à l'U.R.S.S.A.F.	0,00	1 090 723,90	0,00	1 090 723,90	0,00
6453	Cotisations aux caisses de retraite	0,00	1 141 885,25	0,00	1 141 885,25	0,00
6454	Cotisations aux A.S.S.E.D.I.C	0,00	85 181,25	0,00	85 181,25	0,00
6455	Cotisations pour assurance du personnel	0,00	86 401,25	0,00	86 401,25	0,00
6458	Cotisations aux autres organismes sociaux.	0,00	12 898,89	145,11	12 753,78	0,00
6475	Médecine du travail, pharmacie	0,00	15 328,94	380,96	14 947,98	0,00
6488	Autres	0,00	148 593,03	588,75	148 004,28	0,00
total chapitre 012	Charges de personnel et frais assimilés	9 382 351,00	9 242 098,24	1 727,90	9 240 370,34	141 980,66

II - EXÉCUTION BUDGÉTAIRE

Dépenses de fonctionnement - Vue détaillée

Chapitre / Article	Intitulé	Prévisions (a)	Émissions (b)	Annulations (c)	Réalisations nettes (d=b-c)	Solde prévisions / réalisations (a-d)
739116	Prélèvements au titre de l'article 55 de la loi SRU	0,00	71 955,71	0,00	71 955,71	0,00
7392221	Fonds de péréquation des ressources communales et intercommunales	0,00	195 258,00	0,00	195 258,00	0,00
total chapitre 014	Atténuations de produits	329 000,00	267 213,71	0,00	267 213,71	61 786,29
total chapitre 016	APA	0,00	0,00	0,00	0,00	0,00
total chapitre 017	RSA/Régularisations de RMI	0,00	0,00	0,00	0,00	0,00
65131	Bourses	0,00	800,00	0,00	800,00	0,00
65132	Prix	0,00	3 475,00	0,00	3 475,00	0,00
65182	Mise en jeu de la garantie	0,00	30 716,02	0,00	30 716,02	0,00
65311	Indemnités de fonction	0,00	153 908,28	0,00	153 908,28	0,00
65313	Cotisations de retraite	0,00	11 418,00	0,00	11 418,00	0,00
65314	Cotisations de sécurité sociale - part patronale	0,00	14 328,26	0,00	14 328,26	0,00
65315	Formation	0,00	4 994,10	480,00	4 514,10	0,00
6541	Créances admises en non-valeur	0,00	458,17	0,00	458,17	0,00
6542	Créances éteintes	0,00	792,42	0,00	792,42	0,00
6558	Autres contributions obligatoires	0,00	8 992,80	0,00	8 992,80	0,00
657363	CCAS/CIAS	0,00	1 437 225,73	0,00	1 437 225,73	0,00
65748	Autres personnes de droit privé	0,00	795 004,61	0,00	795 004,61	0,00
65888	Autres	0,00	4 860,48	0,00	4 860,48	0,00
total chapitre 65	Autres charges de gestion courante (sauf 6586)	2 503 323,23	2 466 973,87	480,00	2 466 493,87	36 829,36
total chapitre 6586	Frais de fonctionnement des groupes d'élus (1)	0,00	0,00	0,00	0,00	0,00
Total des dépenses de gestion des services		15 768 429,80	15 822 422,78	425 012,54	15 397 410,24	371 019,56
66111	Intérêts réglés à l'échéance	0,00	72 998,01	0,00	72 998,01	0,00
66112	Intérêts - rattachement des ICNE	0,00	11 384,00	14 345,04	-2 961,04	0,00
total chapitre 66	Charges financières	71 008,51	84 382,01	14 345,04	70 036,97	971,54

II - EXÉCUTION BUDGÉTAIRE

Dépenses de fonctionnement - Vue détaillée

Chapitre / Article	Intitulé	Prévisions (a)	Émissions (b)	Annulations (c)	Réalisations nettes (d=b-c)	Solde prévisions / réalisations (a-d)
673	Titres annulés (sur exercices antérieurs)	0,00	1 163,66	0,00	1 163,66	0,00
total chapitre 67	Charges spécifiques	4 000,00	1 163,66	0,00	1 163,66	2 836,34
6817	Dotations aux dépréciations des actifs circulants	0,00	1 329,87	0,00	1 329,87	0,00
total chapitre 68	Dotations aux provisions	4 000,00	1 329,87	0,00	1 329,87	2 670,13
Total des dépenses réelles et mixtes		15 847 438,31	15 909 298,32	439 357,58	15 469 940,74	377 497,57
total chapitre 023	Virement à la section d'investissement	1 793 624,56	0,00	0,00	0,00	0,00
675	Valeurs comptables des immobilisations cédées	0,00	59 542,44	0,00	59 542,44	0,00
6761	Différences sur réalisations (positives) transférées en investissement	0,00	10 227,19	0,00	10 227,19	0,00
6811	Dotations aux amortissements des immobilisations incorporelles et corporelles	0,00	506 714,12	0,00	506 714,12	0,00
total chapitre 042	Opérations d'ordre de transfert entre sections	589 769,63	576 483,75	0,00	576 483,75	13 285,88
total chapitre 043	Opérations d'ordre à l'intérieur de la section de fonctionnement	0,00	0,00	0,00	0,00	0,00
Total des dépenses d'ordre de fonctionnement		2 383 394,19	576 483,75	0,00	576 483,75	1 806 910,44
Total des dépenses de fonctionnement de l'exercice		18 230 832,50	16 485 782,07	439 357,58	16 046 424,49	2 184 408,01
002 Résultat de fonctionnement reporté		0,00	0,00	0,00	0,00	0,00
Total des dépenses de la section de fonctionnement		18 230 832,50	16 485 782,07	439 357,58	16 046 424,49	2 184 408,01

(1) Collectivités de plus de 100 000 habitants

II - EXÉCUTION BUDGÉTAIRE

Recettes de fonctionnement - Vue détaillée

Chapitre / Article	Intitulé	Prévisions (a)	Émissions (b)	Annulations (c)	Réalisations nettes (d=b-c)	Solde prévisions / réalisations (a-d)
6419	Remboursements sur rémunérations du personnel	0,00	142 023,12	0,00	142 023,12	0,00
total chapitre 013	Atténuations de charges	60 000,00	142 023,12	0,00	142 023,12	-82 023,12
total chapitre 016	APA	0,00	0,00	0,00	0,00	0,00
total chapitre 017	RSA/Régularisations de RMI	0,00	0,00	0,00	0,00	0,00
70311	Concession dans les cimetières (produit net)	0,00	42 400,00	0,00	42 400,00	0,00
70312	Redevances funéraires	0,00	51,00	0,00	51,00	0,00
70323	Redevance d'occupation du domaine public	0,00	3 953,46	25,00	3 928,46	0,00
7062	Redevances et droits des services à caractère culturel	0,00	144 123,06	654,99	143 468,07	0,00
70631	A caractère sportif	0,00	21 621,29	0,00	21 621,29	0,00
70632	A caractère de loisirs	0,00	381 533,66	257,70	381 275,96	0,00
7067	Redevances et droits des services périscolaires et d'enseignement	0,00	451 516,39	67,49	451 448,90	0,00
7078	Autres marchandises	0,00	1 406,96	0,00	1 406,96	0,00
70841	à la collectivité de rattachement	0,00	161 397,57	0,00	161 397,57	0,00
70848	aux autres organismes	0,00	209 245,21	0,00	209 245,21	0,00
70873	par le CCAS/CIAS	0,00	18 314,41	0,00	18 314,41	0,00
70878	par des tiers	0,00	2 995,50	0,00	2 995,50	0,00
total chapitre 70	Produits des services, du domaine et ventes diverses	1 262 392,84	1 438 558,51	1 005,18	1 437 553,33	-175 160,49
73211	Attribution de compensation	0,00	5 157 026,00	0,00	5 157 026,00	0,00
73212	Dotations de solidarité communautaire	0,00	207 676,00	0,00	207 676,00	0,00
73221	FNGIR	0,00	5 576,00	0,00	5 576,00	0,00
total chapitre 73	Impôts et taxes (sauf 731)	5 396 071,00	5 370 278,00	0,00	5 370 278,00	25 793,00
73111	Impôts directs locaux	0,00	8 173 940,01	0,00	8 173 940,01	0,00
73123	Taxe communale additionnelle aux droits de mutation ou à la taxe de publicité foncière	0,00	407 832,00	0,00	407 832,00	0,00

II - EXÉCUTION BUDGÉTAIRE

Recettes de fonctionnement - Vue détaillée

Chapitre / Article	Intitulé	Prévisions (a)	Émissions (b)	Annulations (c)	Réalisations nettes (d=b-c)	Solde prévisions / réalisations (a-d)
73132	Taxe sur les pylônes électriques	0,00	43 036,00	0,00	43 036,00	0,00
73141	Taxe sur la consommation finale d'électricité	0,00	361 516,41	108 000,00	253 516,41	0,00
73174	Taxe locale sur la publicité extérieure	0,00	4 293,66	0,00	4 293,66	0,00
7318	Autres	0,00	4 315,00	0,00	4 315,00	0,00
total chapitre 731	Fiscalité locale	8 622 000,00	8 994 933,08	108 000,00	8 886 933,08	-264 933,08
744	FCTVA	0,00	29 535,38	0,00	29 535,38	0,00
74718	Autres	0,00	5 195,13	0,00	5 195,13	0,00
74751	GFP de rattachement	0,00	140 275,60	0,00	140 275,60	0,00
747888	Autres	0,00	841 699,65	118 682,62	723 017,03	0,00
74833	État - Compensation au titre des exonérations de taxes foncières	0,00	1 632 638,00	0,00	1 632 638,00	0,00
748388	Autres	0,00	802,00	0,00	802,00	0,00
7484	Dotation de recensement	0,00	1 894,00	0,00	1 894,00	0,00
total chapitre 74	Dotations et participations	2 301 719,71	2 652 039,76	118 682,62	2 533 357,14	-231 637,43
752	Revenus des immeubles	0,00	364 135,72	683,79	363 451,93	0,00
755	Dédits et pénalités perçus	0,00	31 153,69	0,00	31 153,69	0,00
7584	Recouvrement sur créances admises en non valeur	0,00	19,71	0,00	19,71	0,00
75888	Autres	0,00	259 502,47	1 000,00	258 502,47	0,00
total chapitre 75	Autres produits de gestion courante	367 656,92	654 811,59	1 683,79	653 127,80	-285 470,88
Total des recettes de gestion des services		18 009 840,47	19 252 644,06	229 371,59	19 023 272,47	-1 013 432,00
total chapitre 76	Produits financiers	0,00	0,00	0,00	0,00	0,00
773	Mandats annulés (sur exercices antérieurs) ou atteints par la déchéance quadriennale	0,00	1 253,03	0,00	1 253,03	0,00
775	Produits des cessions d'immobilisations	0,00	64 390,00	0,00	64 390,00	0,00
total chapitre 77	Produits spécifiques	64 390,00	65 643,03	0,00	65 643,03	-1 253,03
7817	Reprises sur dépréciations des actifs circulants.	0,00	1 655,55	0,00	1 655,55	0,00

II - EXÉCUTION BUDGÉTAIRE

Recettes de fonctionnement - Vue détaillée

Chapitre / Article	Intitulé	Prévisions (a)	Émissions (b)	Annulations (c)	Réalisations nettes (d=b-c)	Solde prévisions / réalisations (a-d)
total chapitre 78	Reprises sur provisions	0,00	1 655,55	0,00	1 655,55	-1 655,55
Total des recettes réelles et mixtes		18 074 230,47	19 319 942,64	229 371,59	19 090 571,05	-1 016 340,58
722	Immobilisations corporelles	0,00	27 100,57	0,00	27 100,57	0,00
7761	Différences sur réalisations (négatives) reprises au compte de résultat	0,00	5 379,63	0,00	5 379,63	0,00
777	Recettes et quote-part des subventions d'investissement transférées au compte de résultat	0,00	12 441,81	0,00	12 441,81	0,00
total chapitre 042	Opérations d'ordre de transfert entre sections	50 379,63	44 922,01	0,00	44 922,01	5 457,62
total chapitre 043	Opérations d'ordre à l'intérieur de la section de fonctionnement	0,00	0,00	0,00	0,00	0,00
Total des recettes d'ordre de fonctionnement		50 379,63	44 922,01	0,00	44 922,01	5 457,62
Total des recettes de fonctionnement de l'exercice		18 124 610,10	19 364 864,65	229 371,59	19 135 493,06	-1 010 882,96
002 Résultat de fonctionnement reporté		106 222,40	0,00	0,00	0,00	0,00
Total des recettes de la section de fonctionnement		18 230 832,50	19 364 864,65	229 371,59	19 135 493,06	-904 660,56

III – ÉTATS FINANCIERS

Bilan (en euros)

ACTIF	Note	Exercice N			Exercice N-1
		BRUT	amortissements, dépréciations	NET	NET
ACTIF IMMOBILISÉ		0,00	0,00	0,00	0,00
IMMOBILISATIONS INCORPORELLES		0,00	0,00	0,00	0,00
Subventions d'investissement versées		781 553,59	263 265,41	518 288,18	428 849,64
Autres immobilisations incorporelles		693 066,31	153 909,09	539 157,22	384 387,65
Immobilisations incorporelles en cours		0,00	0,00	0,00	0,00
IMMOBILISATIONS CORPORELLES		0,00	0,00	0,00	0,00
Terrains		17 319 517,78	0,00	17 319 517,78	17 262 556,65
Constructions		66 753 956,88	1 200 901,45	65 553 055,43	65 421 776,46
Réseaux et installations de voirie		1 365 155,35	0,00	1 365 155,35	1 342 244,05
Réseaux divers		603 221,99	0,00	603 221,99	554 909,23
Installations techniques, agencements et matériel		250 048,19	104 923,99	145 124,20	152 746,43
Immobilisations mises en concessions ou affermées		0,00	0,00	0,00	0,00
Autres		4 150 053,79	2 875 293,03	1 274 760,76	1 052 516,90
Immobilisations corporelles en cours		5 400 638,07	0,00	5 400 638,07	1 263 527,28
DROITS DE RETOUR RELATIFS AUX BIENS MIS A DISPOSITION OU AFFECTÉS		8 208 587,95	0,00	8 208 587,95	8 208 587,95
IMMOBILISATIONS FINANCIÈRES		1 914 300,19	0,00	1 914 300,19	1 909 200,19
TOTAL ACTIF IMMOBILISÉ (I)		107 440 100,09	4 598 292,97	102 841 807,12	97 981 302,43
ACTIF CIRCULANT		0,00	0,00	0,00	0,00
STOCKS		0,00	0,00	0,00	0,00
CRÉANCES		0,00	0,00	0,00	0,00
Créances sur des entités publiques, des organismes internationaux et la Commission européenne		239 895,89	0,00	239 895,89	272 738,94
Créances sur les redevables et comptes rattachés		333 770,65	1 268,45	332 502,20	153 412,00
Avances et acomptes versés par la collectivité		0,00	0,00	0,00	0,00
Créances correspondant à des opérations pour compte de tiers		0,00	0,00	0,00	0,00
Créances sur budgets annexes		392 728,42	0,00	392 728,42	293 761,15
Créances sur les autres débiteurs		78 065,62	1 329,87	76 735,75	53 472,38
CHARGES CONSTATÉES D'AVANCE		0,00	0,00	0,00	0,00

III – ÉTATS FINANCIERS

Bilan (en euros)

ACTIF	Note	Exercice N			Exercice N-1
		BRUT	amortissements, dépréciations	NET	NET
TOTAL ACTIF CIRCULANT (HORS TRÉSORERIE) (II)		1 044 460,58	2 598,32	1 041 862,26	773 384,47
TRÉSORERIE		0,00	0,00	0,00	0,00
VALEURS MOBILIÈRES DE PLACEMENT		0,00	0,00	0,00	0,00
DISPONIBILITÉS		9 470 556,52	0,00	9 470 556,52	10 775 537,80
AUTRES		0,00	0,00	0,00	0,00
TOTAL TRÉSORERIE (III)		9 470 556,52	0,00	9 470 556,52	10 775 537,80
COMPTES DE REGULARISATION (dont primes de remboursement des obligations) (IV)		2 513,07	0,00	2 513,07	9 276,89
ÉCARTS DE CONVERSION ACTIF (V)		0,00	0,00	0,00	0,00
TOTAL GÉNÉRAL (I + II + III + IV + V)		117 957 630,26	4 600 891,29	113 356 738,97	109 539 501,59

III – ÉTATS FINANCIERS

Bilan (en euros)

FONDS PROPRES ET PASSIF	Note	Exercice N	Exercice N-1
FONDS PROPRES		0,00	0,00
APPORTS NON RATTACHÉS A UN ACTIF DÉTERMINÉ		0,00	0,00
Dotations		25 438 574,49	25 438 574,49
Fonds globalisés		13 241 048,92	12 936 155,32
SUBVENTIONS D'INVESTISSEMENT		0,00	0,00
Rattachées à un actif amortissable		188 101,80	173 556,61
Rattachées à un actif non amortissable		7 309 261,79	7 262 652,79
NEUTRALISATIONS ET RÉGULARISATIONS		-13 738 573,14	-13 743 420,70
RÉSERVES		74 462 255,50	70 555 223,66
REPORT A NOUVEAU		106 222,40	0,00
RÉSULTAT DE L'EXERCICE		3 089 068,57	4 012 031,84
DROITS DU CONCÉDANT ET DE L'AFFERMANT		0,00	0,00
DROITS DE L'AFFECTANT ET DU REMETTANT		0,00	0,00
TOTAL FONDS PROPRES (I)		110 095 960,33	106 634 774,01
PASSIF		0,00	0,00
PROVISIONS POUR RISQUES ET CHARGES		0,00	0,00
PROVISIONS POUR RISQUES		7 314,00	7 314,00
PROVISIONS POUR CHARGES		0,00	0,00
TOTAL PROVISIONS POUR RISQUES ET CHARGES (1)		7 314,00	7 314,00
DETTES FINANCIÈRES		0,00	0,00
EMPRUNTS OBLIGATAIRES		0,00	0,00
EMPRUNTS SOUSCRITS AUPRÈS DES ÉTABLISSEMENTS DE CRÉDIT		2 129 705,89	2 453 847,32
DETTES FINANCIÈRES ET AUTRES EMPRUNTS		0,00	0,00
TOTAL DETTES FINANCIÈRES (2)		2 129 705,89	2 453 847,32
DETTES NON FINANCIÈRES		0,00	0,00
Dettes fournisseurs et comptes rattachés		1 059 623,28	422 731,06
Dettes fiscales et sociales		4 908,00	4 908,00
Avances et acomptes reçus		0,00	0,00
Dettes correspondant à des opérations pour compte de tiers		0,00	0,00

Envoyé en préfecture le 09/04/2025	Exercice 2024
Reçu en préfecture le 09/04/2025	
Publié le	
ID : 069-216902734-20250327-VILLE_2025DL015-DE	

III – ÉTATS FINANCIERS

Bilan (en euros)

FONDS PROPRES ET PASSIF	Note	Exercice N	Exercice N-1
Fonds gérés par la collectivité		0,00	0,00
Dettes sur budgets annexes		0,00	0,00
Autres dettes non financières		-1 376,57	1 481,83
PRODUITS CONSTATÉS D'AVANCE		0,00	0,00
TOTAL DETTES NON FINANCIÈRES (3)		1 063 154,71	429 120,89
TRÉSORERIE		0,00	0,00
AUTRES ÉLÉMENTS DE TRÉSORERIE PASSIVE		0,00	0,00
TOTAL TRÉSORERIE (4)		0,00	0,00
TOTAL PASSIF (II) = (1+2+3+4)		3 200 174,60	2 890 282,21
COMPTES DE RÉGULARISATION (III)		60 604,04	14 445,37
ÉCARTS DE CONVERSION PASSIF (IV)		0,00	0,00
TOTAL GÉNÉRAL (I+II+III+IV)		113 356 738,97	109 539 501,59

III – ÉTATS FINANCIERS
Compte de résultat (en euros)

	Note	Exercice N	Exercice N-1	Variation
PRODUITS DE FONCTIONNEMENT		0,00	0,00	0,00
PRODUITS SANS CONTREPARTIE DIRECTE (ou subventions et produits assimilés)		0,00	0,00	0,00
Dotations de l'état		29 535,38	36 792,88	-7 257,50
Participations		868 487,76	649 402,01	219 085,75
Compensations, autres attributions et autres participations		1 635 334,00	1 573 305,00	62 029,00
Dons et legs		0,00	0,00	0,00
Impôts et taxes		13 989 997,37	13 974 523,47	15 473,90
PRODUITS AVEC CONTREPARTIE DIRECTE		0,00	0,00	0,00
Ventes de biens ou prestations de services		1 437 553,33	1 294 581,77	142 971,56
Produits des cessions d'actifs		64 390,00	600,00	63 790,00
Autres produits de gestion		654 380,83	517 762,60	136 618,23
Production stockée et immobilisée		27 100,57	20 398,44	6 702,13
AUTRES PRODUITS		0,00	0,00	0,00
Reprises sur amortissement, dépréciations, provisions et transferts de charges		1 655,55	0,00	1 655,55
Reprises du financement rattaché à un actif		12 441,81	19 610,78	-7 168,97
Neutralisation des amortissements, dépréciations et provisions		0,00	0,00	0,00
Neutralisation des moins-values de cession		5 379,63	0,00	5 379,63
TOTAL PRODUITS DE FONCTIONNEMENT (I)		18 726 256,23	18 086 976,95	639 279,28
CHARGES DE FONCTIONNEMENT		0,00	0,00	0,00
Achats et charges externes		3 360 128,12	2 834 205,17	525 922,95
Charges de personnel		8 818 343,61	7 923 078,45	895 265,16
<i>Dont salaires, traitements et rémunérations diverses</i>		<i>6 386 450,20</i>	<i>5 702 226,28</i>	<i>684 223,92</i>
<i>Dont charges sociales</i>		<i>2 431 893,41</i>	<i>2 220 852,17</i>	<i>211 041,24</i>
Indemnités des élus (et membres du CESR)		184 168,64	195 089,62	-10 920,98
Autres charges de fonctionnement (dont pertes sur créances irrécouvrables)		7 274,73	124 312,23	-117 037,50
Impôts et taxes		343 207,81	289 289,38	53 918,43
Dotations aux amortissements, dépréciations, provisions		508 043,99	506 795,47	1 248,52
Valeurs nettes comptables des éléments d'actifs cédés		59 542,44	0,00	59 542,44
Neutralisation des dépréciations et provisions		0,00	0,00	0,00

III – ÉTATS FINANCIERS
Compte de résultat (en euros)

	Note	Exercice N	Exercice N-1	Variation
Neutralisation des plus-values de cession		10 227,19	600,00	9 627,19
TOTAL CHARGES DE FONCTIONNEMENT (II)		13 290 936,53	11 873 370,32	1 417 566,21
CHARGES D'INTERVENTION		0,00	0,00	0,00
Dispositifs d'intervention pour compte propre		2 267 221,36	2 110 839,94	156 381,42
<i>Dont ménages</i>		4 275,00	4 815,88	-540,88
<i>Dont personnes morales de droit privé</i>		795 004,61	781 456,03	13 548,58
<i>Dont collectivités territoriales</i>		0,00	0,00	0,00
<i>Dont autres organismes publics</i>		1 437 225,73	1 309 347,43	127 878,30
<i>Dont établissements d'enseignement</i>		0,00	0,00	0,00
Charges résultant de la mise en jeu de la garantie de la collectivité		30 716,02	15 220,60	15 495,42
Autres charges		8 992,80	9 015,20	-22,40
TOTAL CHARGES D'INTERVENTION (III)		2 276 214,16	2 119 855,14	156 359,02
PRODUITS (ou CHARGES) NETS DE L'ACTIVITE (IV = I - II - III)		3 159 105,54	4 093 751,49	-934 645,95
PRODUITS FINANCIERS		0,00	0,00	0,00
Produits des participations et des prêts		0,00	0,00	0,00
Produits des valeurs mobilières de placement		0,00	0,00	0,00
Produits nets sur cessions de valeurs mobilières de placement		0,00	0,00	0,00
Autres produits financiers		0,00	0,00	0,00
Reprises sur amortissements, dépréciations, provisions financières et transferts de charges		0,00	0,00	0,00
TOTAL PRODUITS FINANCIERS (V)		0,00	0,00	0,00
CHARGES FINANCIERES		0,00	0,00	0,00
Charges d'intérêts		70 036,97	81 719,65	-11 682,68
Charges nettes sur cessions de valeurs mobilières de placement		0,00	0,00	0,00
Autres charges financières		0,00	0,00	0,00
Dotations aux amortissements, aux dépréciations et aux provisions financières		0,00	0,00	0,00
TOTAL CHARGES FINANCIERES (VI)		70 036,97	81 719,65	-11 682,68
PRODUITS (ou CHARGES) FINANCIERS NETS (VII = V - VI)		-70 036,97	-81 719,65	11 682,68
RESULTAT DE L'EXERCICE (VIII = IV + VII)		3 089 068,57	4 012 031,84	-922 963,27

Envoyé en préfecture le 09/04/2025

Reçu en préfecture le 09/04/2025


Publié le



ID : 069-216902734-20250327-VILLE_2025DL015-DE

III – ÉTATS FINANCIERS

Compte de résultat (en euros)

Exercice 2024	
Envoyé en préfecture le 09/04/2025	
Reçu en préfecture le 09/04/2025	
Publié le	
ID : 069-216902734-20250327-VILLE_2025DL015-DE	

III – ÉTATS FINANCIERS**Annexe**

L'annexe est une pièce jointe au compte financier unique pour les collectivités ayant recours à la certification des comptes.

Pour les autres collectivités, cet état est SANS OBJET.

III – ÉTATS FINANCIERS

Balance des comptes

Numéro de compte	Libellé du compte	Balance d'entrée		Opérations non budgétaires		Opérations budgétaires		Total		Soldes	
		Débit	Crédit	Débit	Crédit	Débit	Crédit	Débit	Crédit	Débit	Crédit
1021	Dotations	0,00	25 438 574,49	0,00	0,00	0,00	0,00	0,00	25 438 574,49	0,00	25 438 574,49
10222	F.C.T.V.A.	0,00	11 905 896,52	0,00	0,00	0,00	199 653,60	0,00	12 105 550,12	0,00	12 105 550,12
10223	TICPE 2e part	0,00	472 079,30	0,00	0,00	0,00	0,00	0,00	472 079,30	0,00	472 079,30
10226	Taxe d'aménagement	0,00	558 179,50	0,00	0,00	0,00	105 240,00	0,00	663 419,50	0,00	663 419,50
	Sous Total compte 1022	0,00	12 936 155,32	0,00	0,00	0,00	304 893,60	0,00	13 241 048,92	0,00	13 241 048,92
	Sous Total compte 102	0,00	38 374 729,81	0,00	0,00	0,00	304 893,60	0,00	38 679 623,41	0,00	38 679 623,41
1068	Excédents de fonctionnement capitalisés	0,00	70 555 223,66	0,00	0,00	0,00	3 907 031,84	0,00	74 462 255,50	0,00	74 462 255,50
	Sous Total compte 106	0,00	70 555 223,66	0,00	0,00	0,00	3 907 031,84	0,00	74 462 255,50	0,00	74 462 255,50
	Sous Total compte 10	0,00	108 929 953,47	0,00	0,00	0,00	4 211 925,44	0,00	113 141 878,91	0,00	113 141 878,91
110	Report à nouveau (solde créditeur)	0,00	0,00	3 907 031,84	4 013 254,24	0,00	0,00	3 907 031,84	4 013 254,24	0,00	106 222,40
	Sous Total compte 11	0,00	0,00	3 907 031,84	4 013 254,24	0,00	0,00	3 907 031,84	4 013 254,24	0,00	106 222,40
12	RÉSULTAT DE L'EXERCICE (Excédentaire ou	0,00	4 012 031,84	4 012 031,84	0,00	0,00	0,00	4 012 031,84	4 012 031,84	0,00	0,00
	Sous Total compte 12	0,00	4 012 031,84	4 012 031,84	0,00	0,00	0,00	4 012 031,84	4 012 031,84	0,00	0,00
1311	État et établissements nationaux	0,00	281 073,00	1 380,00	0,00	0,00	19 000,00	1 380,00	300 073,00	0,00	298 693,00
1313	Départements	0,00	1 512,00	0,00	0,00	0,00	0,00	0,00	1 512,00	0,00	1 512,00
13151	GFP de rattachement	0,00	20 901,50	0,00	0,00	0,00	7 987,00	0,00	28 888,50	0,00	28 888,50
	Sous Total compte 1315	0,00	20 901,50	0,00	0,00	0,00	7 987,00	0,00	28 888,50	0,00	28 888,50
1318	Autres	0,00	3 058,72	0,00	0,00	0,00	0,00	0,00	3 058,72	0,00	3 058,72
	Sous Total compte 131	0,00	306 545,22	1 380,00	0,00	0,00	26 987,00	1 380,00	333 532,22	0,00	332 152,22
1321	État et établissements nationaux	0,00	87 015,54	0,00	0,00	0,00	26 609,00	0,00	113 624,54	0,00	113 624,54
1322	Régions	0,00	71 592,64	0,00	0,00	0,00	0,00	0,00	71 592,64	0,00	71 592,64
1323	Départements	0,00	12 609,40	0,00	0,00	0,00	0,00	0,00	12 609,40	0,00	12 609,40

III – ÉTATS FINANCIERS

Balance des comptes

Numéro de compte	Libellé du compte	Balance d'entrée		Opérations non budgétaires		Opérations budgétaires		Total		Soldes	
		Débit	Crédit	Débit	Crédit	Débit	Crédit	Débit	Crédit	Débit	Crédit
13241	Communes membres du GFP	0,00	211 399,71	0,00	0,00	0,00	0,00	0,00	211 399,71	0,00	211 399,71
	Sous Total compte 1324	0,00	211 399,71	0,00	0,00	0,00	0,00	0,00	211 399,71	0,00	211 399,71
13251	GFP de rattachement	0,00	185 721,81	0,00	0,00	0,00	0,00	0,00	185 721,81	0,00	185 721,81
	Sous Total compte 1325	0,00	185 721,81	0,00	0,00	0,00	0,00	0,00	185 721,81	0,00	185 721,81
1328	Autres	0,00	4 754 059,31	0,00	0,00	0,00	0,00	0,00	4 754 059,31	0,00	4 754 059,31
	Sous Total compte 132	0,00	5 322 398,41	0,00	0,00	0,00	26 609,00	0,00	5 349 007,41	0,00	5 349 007,41
1381	État et établissements nationaux	0,00	176 249,65	0,00	0,00	0,00	0,00	0,00	176 249,65	0,00	176 249,65
1382	Régions	0,00	80 738,00	0,00	0,00	0,00	0,00	0,00	80 738,00	0,00	80 738,00
1383	Départements	0,00	604 747,56	0,00	0,00	0,00	0,00	0,00	604 747,56	0,00	604 747,56
1385	Groupements de collectivités et collecti	0,00	8 890,50	0,00	0,00	0,00	0,00	0,00	8 890,50	0,00	8 890,50
1386	Autres établissements publics locaux	0,00	1 005 279,56	0,00	0,00	0,00	0,00	0,00	1 005 279,56	0,00	1 005 279,56
1388	Autres	0,00	64 349,11	0,00	0,00	0,00	20 000,00	0,00	84 349,11	0,00	84 349,11
	Sous Total compte 138	0,00	1 940 254,38	0,00	0,00	0,00	20 000,00	0,00	1 960 254,38	0,00	1 960 254,38
13911	État et établissements nationaux	120 922,90	0,00	0,00	1 380,00	9 065,10	0,00	129 988,00	1 380,00	128 608,00	0,00
13913	Départements	907,20	0,00	0,00	0,00	100,80	0,00	1 008,00	0,00	1 008,00	0,00
139151	GFP de rattachement	9 837,90	0,00	0,00	0,00	3 072,00	0,00	12 909,90	0,00	12 909,90	0,00
	Sous Total compte 13915	9 837,90	0,00	0,00	0,00	3 072,00	0,00	12 909,90	0,00	12 909,90	0,00
13918	Autres	1 320,61	0,00	0,00	0,00	203,91	0,00	1 524,52	0,00	1 524,52	0,00
	Sous Total compte 1391	132 988,61	0,00	0,00	1 380,00	12 441,81	0,00	145 430,42	1 380,00	144 050,42	0,00
	Sous Total compte 139	132 988,61	0,00	0,00	1 380,00	12 441,81	0,00	145 430,42	1 380,00	144 050,42	0,00
	Sous Total compte 13	132 988,61	7 569 198,01	1 380,00	1 380,00	12 441,81	73 596,00	146 810,42	7 644 174,01	0,00	7 497 363,59
15111	Provisions pour litiges et contentieux (0,00	7 314,00	0,00	0,00	0,00	0,00	0,00	7 314,00	0,00	7 314,00

III – ÉTATS FINANCIERS

Balance des comptes

Numéro de compte	Libellé du compte	Balance d'entrée		Opérations non budgétaires		Opérations budgétaires		Total		Soldes	
		Débit	Crédit	Débit	Crédit	Débit	Crédit	Débit	Crédit	Débit	Crédit
	Sous Total compte 1511	0,00	7 314,00	0,00	0,00	0,00	0,00	0,00	7 314,00	0,00	7 314,00
	Sous Total compte 151	0,00	7 314,00	0,00	0,00	0,00	0,00	0,00	7 314,00	0,00	7 314,00
	Sous Total compte 15	0,00	7 314,00	0,00	0,00	0,00	0,00	0,00	7 314,00	0,00	7 314,00
1641	Emprunts en euros	0,00	2 439 502,28	0,00	0,00	321 180,39	0,00	321 180,39	2 439 502,28	0,00	2 118 321,89
	Sous Total compte 164	0,00	2 439 502,28	0,00	0,00	321 180,39	0,00	321 180,39	2 439 502,28	0,00	2 118 321,89
16884	Intérêts courus sur emprunts auprès des	0,00	14 345,04	14 345,04	11 384,00	0,00	0,00	14 345,04	25 729,04	0,00	11 384,00
	Sous Total compte 1688	0,00	14 345,04	14 345,04	11 384,00	0,00	0,00	14 345,04	25 729,04	0,00	11 384,00
	Sous Total compte 168	0,00	14 345,04	14 345,04	11 384,00	0,00	0,00	14 345,04	25 729,04	0,00	11 384,00
	Sous Total compte 16	0,00	2 453 847,32	14 345,04	11 384,00	321 180,39	0,00	335 525,43	2 465 231,32	0,00	2 129 705,89
192	Plus ou moins-values sur cessions d'immo	0,00	322 961,01	0,00	0,00	5 379,63	10 227,19	5 379,63	333 188,20	0,00	327 808,57
193	Autres neutralisations et régularisation	14 066 381,71	0,00	0,00	0,00	0,00	0,00	14 066 381,71	0,00	14 066 381,71	0,00
	Sous Total compte 19	14 066 381,71	322 961,01	0,00	0,00	5 379,63	10 227,19	14 071 761,34	333 188,20	13 738 573,14	0,00
	Total classe 1	14 199 370,32	123 295 305,65	7 934 788,72	4 026 018,24	339 001,83	4 295 748,63	22 473 160,87	131 617 072,52	14 210 432,13	123 354 343,78
2031	Frais d'études	392 052,10	0,00	7 902,00	7 902,00	458 285,20	275 492,74	858 239,30	283 394,74	574 844,56	0,00
2033	Frais d'insertion	12 636,00	0,00	108,00	432,00	7 776,00	9 936,00	20 520,00	10 368,00	10 152,00	0,00
	Sous Total compte 203	404 688,10	0,00	8 010,00	8 334,00	466 061,20	285 428,74	878 759,30	293 762,74	584 996,56	0,00
2041512	Bâtiments et installations	155 198,10	0,00	0,00	0,00	40 000,00	0,00	195 198,10	0,00	195 198,10	0,00
	Sous Total compte 204151	155 198,10	0,00	0,00	0,00	40 000,00	0,00	195 198,10	0,00	195 198,10	0,00
	Sous Total compte 20415	155 198,10	0,00	0,00	0,00	40 000,00	0,00	195 198,10	0,00	195 198,10	0,00
	Sous Total compte 2041	155 198,10	0,00	0,00	0,00	40 000,00	0,00	195 198,10	0,00	195 198,10	0,00
20422	Bâtiments et installations	492 332,75	0,00	0,00	0,00	94 022,74	0,00	586 355,49	0,00	586 355,49	0,00
	Sous Total compte 2042	492 332,75	0,00	0,00	0,00	94 022,74	0,00	586 355,49	0,00	586 355,49	0,00

III – ÉTATS FINANCIERS

Balance des comptes

Numéro de compte	Libellé du compte	Balance d'entrée		Opérations non budgétaires		Opérations budgétaires		Total		Soldes	
		Débit	Crédit	Débit	Crédit	Débit	Crédit	Débit	Crédit	Débit	Crédit
	Sous Total compte 204	647 530,85	0,00	0,00	0,00	134 022,74	0,00	781 553,59	0,00	781 553,59	0,00
2051	Concessions et droits similaires	108 977,41	0,00	0,00	907,66	0,00	0,00	108 977,41	907,66	108 069,75	0,00
	Sous Total compte 205	108 977,41	0,00	0,00	907,66	0,00	0,00	108 977,41	907,66	108 069,75	0,00
	Sous Total compte 20	1 161 196,36	0,00	8 010,00	9 241,66	600 083,94	285 428,74	1 769 290,30	294 670,40	1 474 619,90	0,00
2111	Terrains nus	5 759 221,16	0,00	0,00	0,00	0,00	0,00	5 759 221,16	0,00	5 759 221,16	0,00
2115	Terrains bâtis	1 759 619,78	0,00	0,00	0,00	0,00	0,00	1 759 619,78	0,00	1 759 619,78	0,00
2118	Autres terrains	6 043 929,49	0,00	0,00	0,00	0,00	0,00	6 043 929,49	0,00	6 043 929,49	0,00
	Sous Total compte 211	13 562 770,43	0,00	0,00	0,00	0,00	0,00	13 562 770,43	0,00	13 562 770,43	0,00
2128	Autres agencements et aménagements	3 699 786,22	0,00	39 636,00	0,00	17 325,13	0,00	3 756 747,35	0,00	3 756 747,35	0,00
	Sous Total compte 212	3 699 786,22	0,00	39 636,00	0,00	17 325,13	0,00	3 756 747,35	0,00	3 756 747,35	0,00
21311	Bâtiments administratifs	4 427 719,62	0,00	0,00	0,00	0,00	0,00	4 427 719,62	0,00	4 427 719,62	0,00
21312	Bâtiments scolaires	14 919 134,96	0,00	9 000,00	0,00	1 049,42	0,00	14 929 184,38	0,00	14 929 184,38	0,00
21313	Bâtiments sociaux et médico-sociaux	689,90	0,00	0,00	0,00	0,00	0,00	689,90	0,00	689,90	0,00
21314	Bâtiments culturels et sportifs	24 387 625,61	0,00	8 511,96	0,00	784,00	0,00	24 396 921,57	0,00	24 396 921,57	0,00
21316	Équipements du cimetière	1 303 444,75	0,00	0,00	0,00	0,00	0,00	1 303 444,75	0,00	1 303 444,75	0,00
21318	Autres bâtiments publics	17 561 121,84	0,00	160 172,78	0,00	14 869,67	0,00	17 736 164,29	0,00	17 736 164,29	0,00
	Sous Total compte 2131	62 599 736,68	0,00	177 684,74	0,00	16 703,09	0,00	62 794 124,51	0,00	62 794 124,51	0,00
21321	Immeubles de rapport	2 798 618,52	0,00	30 127,16	0,00	0,00	0,00	2 828 745,68	0,00	2 828 745,68	0,00
	Sous Total compte 2132	2 798 618,52	0,00	30 127,16	0,00	0,00	0,00	2 828 745,68	0,00	2 828 745,68	0,00
21351	Bâtiments publics	1 131 086,69	0,00	0,00	0,00	0,00	0,00	1 131 086,69	0,00	1 131 086,69	0,00
	Sous Total compte 2135	1 131 086,69	0,00	0,00	0,00	0,00	0,00	1 131 086,69	0,00	1 131 086,69	0,00
	Sous Total compte 213	66 529 441,89	0,00	207 811,90	0,00	16 703,09	0,00	66 753 956,88	0,00	66 753 956,88	0,00

III – ÉTATS FINANCIERS

Balance des comptes

Numéro de compte	Libellé du compte	Balance d'entrée		Opérations non budgétaires		Opérations budgétaires		Total		Soldes	
		Débit	Crédit	Débit	Crédit	Débit	Crédit	Débit	Crédit	Débit	Crédit
2151	Réseaux de voirie	673 368,93	0,00	0,00	0,00	0,00	0,00	673 368,93	0,00	673 368,93	0,00
2152	Installations de voirie	668 875,12	0,00	22 911,30	0,00	0,00	0,00	691 786,42	0,00	691 786,42	0,00
21533	Réseaux câblés	243 313,00	0,00	0,00	0,00	0,00	0,00	243 313,00	0,00	243 313,00	0,00
21534	Réseaux d'électrification	31 258,91	0,00	15 279,36	0,00	0,00	0,00	46 538,27	0,00	46 538,27	0,00
21538	Autres réseaux	280 337,32	0,00	33 033,40	0,00	0,00	0,00	313 370,72	0,00	313 370,72	0,00
	Sous Total compte 2153	554 909,23	0,00	48 312,76	0,00	0,00	0,00	603 221,99	0,00	603 221,99	0,00
21568	Autre matériel et outillage d'incendie e	1 488,14	0,00	0,00	0,00	0,00	0,00	1 488,14	0,00	1 488,14	0,00
	Sous Total compte 2156	1 488,14	0,00	0,00	0,00	0,00	0,00	1 488,14	0,00	1 488,14	0,00
21578	Autre matériel technique	4 656,39	0,00	0,00	0,00	0,00	0,00	4 656,39	0,00	4 656,39	0,00
	Sous Total compte 2157	4 656,39	0,00	0,00	0,00	0,00	0,00	4 656,39	0,00	4 656,39	0,00
2158	Autres installations, matériel et outill	243 903,66	0,00	0,00	0,00	0,00	0,00	243 903,66	0,00	243 903,66	0,00
	Sous Total compte 215	2 147 201,47	0,00	71 224,06	0,00	0,00	0,00	2 218 425,53	0,00	2 218 425,53	0,00
21612	Dépenses ultérieures immobilisées	600,00	0,00	0,00	0,00	0,00	0,00	600,00	0,00	600,00	0,00
	Sous Total compte 2161	600,00	0,00	0,00	0,00	0,00	0,00	600,00	0,00	600,00	0,00
	Sous Total compte 216	600,00	0,00	0,00	0,00	0,00	0,00	600,00	0,00	600,00	0,00
21828	Autres matériels de transport	931 968,90	0,00	0,00	0,00	302 048,19	59 542,44	1 234 017,09	59 542,44	1 174 474,65	0,00
	Sous Total compte 2182	931 968,90	0,00	0,00	0,00	302 048,19	59 542,44	1 234 017,09	59 542,44	1 174 474,65	0,00
21831	Matériel informatique scolaire	861,12	0,00	0,00	0,00	0,00	0,00	861,12	0,00	861,12	0,00
21838	Autre matériel informatique	290 012,36	0,00	0,00	960,13	23 117,93	0,00	313 130,29	960,13	312 170,16	0,00
	Sous Total compte 2183	290 873,48	0,00	0,00	960,13	23 117,93	0,00	313 991,41	960,13	313 031,28	0,00
21841	Matériel de bureau et mobilier scolaires	190 267,91	0,00	0,00	2 278,37	12 536,62	0,00	202 804,53	2 278,37	200 526,16	0,00
21848	Autres matériels de bureau et mobiliers	399 973,40	0,00	0,00	5 258,25	5 038,57	0,00	405 011,97	5 258,25	399 753,72	0,00

III – ÉTATS FINANCIERS

Balance des comptes

Numéro de compte	Libellé du compte	Balance d'entrée		Opérations non budgétaires		Opérations budgétaires		Total		Soldes	
		Débit	Crédit	Débit	Crédit	Débit	Crédit	Débit	Crédit	Débit	Crédit
	Sous Total compte 2184	590 241,31	0,00	0,00	7 536,62	17 575,19	0,00	607 816,50	7 536,62	600 279,88	0,00
2185	Matériel de téléphonie	15 060,35	0,00	0,00	1 277,27	2 154,27	0,00	17 214,62	1 277,27	15 937,35	0,00
2188	Autres	1 817 426,65	0,00	0,00	43 995,52	272 299,50	0,00	2 089 726,15	43 995,52	2 045 730,63	0,00
	Sous Total compte 218	3 645 570,69	0,00	0,00	53 769,54	617 195,08	59 542,44	4 262 765,77	113 311,98	4 149 453,79	0,00
	Sous Total compte 21	89 585 370,70	0,00	318 671,96	53 769,54	651 223,30	59 542,44	90 555 265,96	113 311,98	90 441 953,98	0,00
2312	Agencements et aménagements de terrains	316 910,92	0,00	0,00	39 636,00	1 109 710,50	0,00	1 426 621,42	39 636,00	1 386 985,42	0,00
2313	Constructions	874 730,02	0,00	0,00	207 811,90	2 651 723,08	0,00	3 526 453,10	207 811,90	3 318 641,20	0,00
2315	Installations, matériel et outillage tec	71 886,34	0,00	0,00	71 224,06	644 149,17	0,00	716 035,51	71 224,06	644 811,45	0,00
	Sous Total compte 231	1 263 527,28	0,00	0,00	318 671,96	4 405 582,75	0,00	5 669 110,03	318 671,96	5 350 438,07	0,00
238	Avances versées sur commandes d'immobili	0,00	0,00	0,00	0,00	50 200,00	0,00	50 200,00	0,00	50 200,00	0,00
	Sous Total compte 23	1 263 527,28	0,00	0,00	318 671,96	4 455 782,75	0,00	5 719 310,03	318 671,96	5 400 638,07	0,00
2423	d'établissements publics de coopération	8 208 587,95	0,00	0,00	0,00	0,00	0,00	8 208 587,95	0,00	8 208 587,95	0,00
	Sous Total compte 242	8 208 587,95	0,00	0,00	0,00	0,00	0,00	8 208 587,95	0,00	8 208 587,95	0,00
	Sous Total compte 24	8 208 587,95	0,00	0,00	0,00	0,00	0,00	8 208 587,95	0,00	8 208 587,95	0,00
261	Titres de participation	152 546,00	0,00	0,00	0,00	5 100,00	0,00	157 646,00	0,00	157 646,00	0,00
	Sous Total compte 26	152 546,00	0,00	0,00	0,00	5 100,00	0,00	157 646,00	0,00	157 646,00	0,00
271	Titres immobilisés (droits de propriété)	298,19	0,00	0,00	0,00	0,00	0,00	298,19	0,00	298,19	0,00
27638	Autres établissements publics	1 756 356,00	0,00	0,00	0,00	0,00	0,00	1 756 356,00	0,00	1 756 356,00	0,00
	Sous Total compte 2763	1 756 356,00	0,00	0,00	0,00	0,00	0,00	1 756 356,00	0,00	1 756 356,00	0,00
	Sous Total compte 276	1 756 356,00	0,00	0,00	0,00	0,00	0,00	1 756 356,00	0,00	1 756 356,00	0,00
	Sous Total compte 27	1 756 654,19	0,00	0,00	0,00	0,00	0,00	1 756 654,19	0,00	1 756 654,19	0,00
28031	Frais d'études	0,00	20 234,09	7 902,00	7 902,00	0,00	24 888,13	7 902,00	53 024,22	0,00	45 122,22

III – ÉTATS FINANCIERS

Balance des comptes

Numéro de compte	Libellé du compte	Balance d'entrée		Opérations non budgétaires		Opérations budgétaires		Total		Soldes	
		Débit	Crédit	Débit	Crédit	Débit	Crédit	Débit	Crédit	Débit	Crédit
28033	Frais d'insertion	0,00	630,72	432,00	108,00	0,00	410,40	432,00	1 149,12	0,00	717,12
	Sous Total compte 2803	0,00	20 864,81	8 334,00	8 010,00	0,00	25 298,53	8 334,00	54 173,34	0,00	45 839,34
28041512	Bâtiments et installations	0,00	77 811,96	0,00	0,00	0,00	10 346,54	0,00	88 158,50	0,00	88 158,50
	Sous Total compte 2804151	0,00	77 811,96	0,00	0,00	0,00	10 346,54	0,00	88 158,50	0,00	88 158,50
	Sous Total compte 280415	0,00	77 811,96	0,00	0,00	0,00	10 346,54	0,00	88 158,50	0,00	88 158,50
	Sous Total compte 28041	0,00	77 811,96	0,00	0,00	0,00	10 346,54	0,00	88 158,50	0,00	88 158,50
280422	Bâtiments et installations	0,00	140 869,25	0,00	0,00	0,00	34 237,66	0,00	175 106,91	0,00	175 106,91
	Sous Total compte 28042	0,00	140 869,25	0,00	0,00	0,00	34 237,66	0,00	175 106,91	0,00	175 106,91
	Sous Total compte 2804	0,00	218 681,21	0,00	0,00	0,00	44 584,20	0,00	263 265,41	0,00	263 265,41
2805	Concessions et droits similaires, brevet	0,00	108 413,05	907,66	0,00	0,00	564,36	907,66	108 977,41	0,00	108 069,75
	Sous Total compte 280	0,00	347 959,07	9 241,66	8 010,00	0,00	70 447,09	9 241,66	426 416,16	0,00	417 174,50
281321	Immeubles de rapport	0,00	1 107 665,43	0,00	0,00	0,00	93 236,02	0,00	1 200 901,45	0,00	1 200 901,45
	Sous Total compte 28132	0,00	1 107 665,43	0,00	0,00	0,00	93 236,02	0,00	1 200 901,45	0,00	1 200 901,45
	Sous Total compte 2813	0,00	1 107 665,43	0,00	0,00	0,00	93 236,02	0,00	1 200 901,45	0,00	1 200 901,45
281568	Autre matériel et outillage d'incendie e	0,00	1 356,00	0,00	0,00	0,00	132,14	0,00	1 488,14	0,00	1 488,14
	Sous Total compte 28156	0,00	1 356,00	0,00	0,00	0,00	132,14	0,00	1 488,14	0,00	1 488,14
281578	Autre matériel technique	0,00	4 656,39	0,00	0,00	0,00	0,00	0,00	4 656,39	0,00	4 656,39
	Sous Total compte 28157	0,00	4 656,39	0,00	0,00	0,00	0,00	0,00	4 656,39	0,00	4 656,39
28158	Autres installations, matériel et outill	0,00	91 289,37	0,00	0,00	0,00	7 490,09	0,00	98 779,46	0,00	98 779,46
	Sous Total compte 2815	0,00	97 301,76	0,00	0,00	0,00	7 622,23	0,00	104 923,99	0,00	104 923,99
281828	Autres matériels de transport	0,00	630 357,89	0,00	0,00	0,00	68 963,53	0,00	699 321,42	0,00	699 321,42
	Sous Total compte 28182	0,00	630 357,89	0,00	0,00	0,00	68 963,53	0,00	699 321,42	0,00	699 321,42

III – ÉTATS FINANCIERS

Balance des comptes

Numéro de compte	Libellé du compte	Balance d'entrée		Opérations non budgétaires		Opérations budgétaires		Total		Soldes	
		Débit	Crédit	Débit	Crédit	Débit	Crédit	Débit	Crédit	Débit	Crédit
281831	Matériel informatique scolaire	0,00	861,12	0,00	0,00	0,00	0,00	0,00	861,12	0,00	861,12
281838	Autre matériel informatique	0,00	274 364,14	960,13	0,00	0,00	9 987,48	960,13	284 351,62	0,00	283 391,49
	Sous Total compte 28183	0,00	275 225,26	960,13	0,00	0,00	9 987,48	960,13	285 212,74	0,00	284 252,61
281841	Matériel de bureau et mobilier scolaires	0,00	125 216,46	2 278,37	0,00	0,00	14 135,30	2 278,37	139 351,76	0,00	137 073,39
281848	Autres matériels de bureau et mobiliers	0,00	261 700,25	5 258,25	0,00	0,00	21 596,97	5 258,25	283 297,22	0,00	278 038,97
	Sous Total compte 28184	0,00	386 916,71	7 536,62	0,00	0,00	35 732,27	7 536,62	422 648,98	0,00	415 112,36
28185	Matériel de téléphonie	0,00	12 352,72	1 277,27	0,00	0,00	2 091,64	1 277,27	14 444,36	0,00	13 167,09
28188	Autres	0,00	1 288 801,21	43 995,52	0,00	0,00	218 633,86	43 995,52	1 507 435,07	0,00	1 463 439,55
	Sous Total compte 2818	0,00	2 593 653,79	53 769,54	0,00	0,00	335 408,78	53 769,54	2 929 062,57	0,00	2 875 293,03
	Sous Total compte 281	0,00	3 798 620,98	53 769,54	0,00	0,00	436 267,03	53 769,54	4 234 888,01	0,00	4 181 118,47
	Sous Total compte 28	0,00	4 146 580,05	63 011,20	8 010,00	0,00	506 714,12	63 011,20	4 661 304,17	0,00	4 598 292,97
	Total classe 2	102 127 882,48	4 146 580,05	389 693,16	389 693,16	5 712 189,99	851 685,30	108 229 765,63	5 387 958,51	107 440 100,09	4 598 292,97
4011	Fournisseurs	0,00	1 673,03	2 792 919,34	2 831 730,90	0,00	0,00	2 792 919,34	2 833 403,93	0,00	40 484,59
40172	Fournisseurs - Cessions, oppositions	0,00	0,00	15 982,98	15 982,98	0,00	0,00	15 982,98	15 982,98	0,00	0,00
	Sous Total compte 4017	0,00	0,00	15 982,98	15 982,98	0,00	0,00	15 982,98	15 982,98	0,00	0,00
	Sous Total compte 401	0,00	1 673,03	2 808 902,32	2 847 713,88	0,00	0,00	2 808 902,32	2 849 386,91	0,00	40 484,59
4041	Fournisseurs d'immobilisations	0,00	11 397,90	4 692 984,86	5 262 885,11	0,00	0,00	4 692 984,86	5 274 283,01	0,00	581 298,15
40471	Fournisseurs d'immobilisations - Retenue	0,00	5 610,56	5 210,55	40 685,10	0,00	0,00	5 210,55	46 295,66	0,00	41 085,11
	Sous Total compte 4047	0,00	5 610,56	5 210,55	40 685,10	0,00	0,00	5 210,55	46 295,66	0,00	41 085,11
	Sous Total compte 404	0,00	17 008,46	4 698 195,41	5 303 570,21	0,00	0,00	4 698 195,41	5 320 578,67	0,00	622 383,26
408	Fournisseurs - Factures non parvenues	0,00	404 049,57	808 099,14	800 805,00	0,00	0,00	808 099,14	1 204 854,57	0,00	396 755,43
	Sous Total compte 40	0,00	422 731,06	8 315 196,87	8 952 089,09	0,00	0,00	8 315 196,87	9 374 820,15	0,00	1 059 623,28

III – ÉTATS FINANCIERS

Balance des comptes

Numéro de compte	Libellé du compte	Balance d'entrée		Opérations non budgétaires		Opérations budgétaires		Total		Soldes	
		Débit	Crédit	Débit	Crédit	Débit	Crédit	Débit	Crédit	Débit	Crédit
411	Redevables	123 822,84	0,00	1 463 099,26	1 269 073,87	0,00	0,00	1 586 922,10	1 269 073,87	317 848,23	0,00
414	Locataires-acquéreurs et locataires	16 656,87	0,00	64 219,40	79 764,38	0,00	0,00	80 876,27	79 764,38	1 111,89	0,00
4161	Créances douteuses	15 856,29	0,00	71 176,58	72 222,34	0,00	0,00	87 032,87	72 222,34	14 810,53	0,00
	Sous Total compte 416	15 856,29	0,00	71 176,58	72 222,34	0,00	0,00	87 032,87	72 222,34	14 810,53	0,00
	Sous Total compte 41	156 336,00	0,00	1 598 495,24	1 421 060,59	0,00	0,00	1 754 831,24	1 421 060,59	333 770,65	0,00
421	Personnel - Rémunérations dues	0,00	0,00	4 938 492,10	4 938 492,10	0,00	0,00	4 938 492,10	4 938 492,10	0,00	0,00
427	Personnel - Oppositions	0,00	0,00	3 496,22	3 496,22	0,00	0,00	3 496,22	3 496,22	0,00	0,00
4287	Produits à recevoir	0,00	0,00	12 000,00	0,00	0,00	0,00	12 000,00	0,00	12 000,00	0,00
	Sous Total compte 428	0,00	0,00	12 000,00	0,00	0,00	0,00	12 000,00	0,00	12 000,00	0,00
	Sous Total compte 42	0,00	0,00	4 953 988,32	4 941 988,32	0,00	0,00	4 953 988,32	4 941 988,32	12 000,00	0,00
431	Sécurité sociale	0,00	0,00	2 172 996,70	2 172 996,70	0,00	0,00	2 172 996,70	2 172 996,70	0,00	0,00
437	Autres organismes sociaux	0,00	0,00	1 984 931,35	1 984 931,35	0,00	0,00	1 984 931,35	1 984 931,35	0,00	0,00
	Sous Total compte 43	0,00	0,00	4 157 928,05	4 157 928,05	0,00	0,00	4 157 928,05	4 157 928,05	0,00	0,00
4411	Subventions à recevoir - Amiable	32 846,00	0,00	0,00	32 846,00	0,00	0,00	32 846,00	32 846,00	0,00	0,00
	Sous Total compte 441	32 846,00	0,00	0,00	32 846,00	0,00	0,00	32 846,00	32 846,00	0,00	0,00
4421	Prélèvement à la source - Impôt sur le r	0,00	0,00	115 817,95	115 817,95	0,00	0,00	115 817,95	115 817,95	0,00	0,00
	Sous Total compte 442	0,00	0,00	115 817,95	115 817,95	0,00	0,00	115 817,95	115 817,95	0,00	0,00
44312	Recettes - Amiable	1 463,00	0,00	0,00	1 463,00	0,00	0,00	1 463,00	1 463,00	0,00	0,00
44316	Recettes - Contentieux	0,00	0,00	1 463,00	1 463,00	0,00	0,00	1 463,00	1 463,00	0,00	0,00
	Sous Total compte 4431	1 463,00	0,00	1 463,00	2 926,00	0,00	0,00	2 926,00	2 926,00	0,00	0,00
44321	Dépenses	0,00	0,00	1 087,20	1 087,20	0,00	0,00	1 087,20	1 087,20	0,00	0,00
	Sous Total compte 4432	0,00	0,00	1 087,20	1 087,20	0,00	0,00	1 087,20	1 087,20	0,00	0,00

III – ÉTATS FINANCIERS

Balance des comptes

Numéro de compte	Libellé du compte	Balance d'entrée		Opérations non budgétaires		Opérations budgétaires		Total		Soldes	
		Débit	Crédit	Débit	Crédit	Débit	Crédit	Débit	Crédit	Débit	Crédit
44351	Dépenses	0,00	0,00	47 371,50	47 371,50	0,00	0,00	47 371,50	47 371,50	0,00	0,00
44352	Recettes - Amiable	0,00	0,00	36 867,60	36 867,60	0,00	0,00	36 867,60	36 867,60	0,00	0,00
44356	Recettes - Contentieux	4 730,40	0,00	16 385,60	21 116,00	0,00	0,00	21 116,00	21 116,00	0,00	0,00
	Sous Total compte 4435	4 730,40	0,00	100 624,70	105 355,10	0,00	0,00	105 355,10	105 355,10	0,00	0,00
44361	Dépenses	0,00	0,00	11 078,93	11 078,93	0,00	0,00	11 078,93	11 078,93	0,00	0,00
44362	Recettes - Amiable	0,00	0,00	33 610,42	33 610,42	0,00	0,00	33 610,42	33 610,42	0,00	0,00
	Sous Total compte 4436	0,00	0,00	44 689,35	44 689,35	0,00	0,00	44 689,35	44 689,35	0,00	0,00
44371	Dépenses	0,00	0,00	1 445 839,48	1 445 839,48	0,00	0,00	1 445 839,48	1 445 839,48	0,00	0,00
44372	Recettes - Amiable	7 506,05	0,00	18 314,41	25 820,46	0,00	0,00	25 820,46	25 820,46	0,00	0,00
	Sous Total compte 4437	7 506,05	0,00	1 464 153,89	1 471 659,94	0,00	0,00	1 471 659,94	1 471 659,94	0,00	0,00
44381	Dépenses	0,00	0,00	1 379,28	1 379,28	0,00	0,00	1 379,28	1 379,28	0,00	0,00
44382	Recettes - Amiable	0,00	0,00	127 787,15	127 787,15	0,00	0,00	127 787,15	127 787,15	0,00	0,00
	Sous Total compte 4438	0,00	0,00	129 166,43	129 166,43	0,00	0,00	129 166,43	129 166,43	0,00	0,00
	Sous Total compte 443	13 699,45	0,00	1 741 184,57	1 754 884,02	0,00	0,00	1 754 884,02	1 754 884,02	0,00	0,00
447	Autres impôts, taxes et versements assim	0,00	0,00	43 002,80	43 002,80	0,00	0,00	43 002,80	43 002,80	0,00	0,00
4486	Autres charges à payer	0,00	4 908,00	4 908,00	4 908,00	0,00	0,00	4 908,00	9 816,00	0,00	4 908,00
4487	Produits à recevoir	226 193,49	0,00	239 895,89	226 193,49	0,00	0,00	466 089,38	226 193,49	239 895,89	0,00
	Sous Total compte 448	226 193,49	4 908,00	244 803,89	231 101,49	0,00	0,00	470 997,38	236 009,49	234 987,89	0,00
	Sous Total compte 44	272 738,94	4 908,00	2 144 809,21	2 177 652,26	0,00	0,00	2 417 548,15	2 182 560,26	234 987,89	0,00
451	Compte de rattachement avec... (à subdiv)	293 761,15	0,00	146 761,15	47 793,88	0,00	0,00	440 522,30	47 793,88	392 728,42	0,00
	Sous Total compte 45	293 761,15	0,00	146 761,15	47 793,88	0,00	0,00	440 522,30	47 793,88	392 728,42	0,00
4621	Créances sur cessions d'immobilisations	0,00	0,00	64 390,00	64 390,00	0,00	0,00	64 390,00	64 390,00	0,00	0,00

III – ÉTATS FINANCIERS

Balance des comptes

Numéro de compte	Libellé du compte	Balance d'entrée		Opérations non budgétaires		Opérations budgétaires		Total		Soldes	
		Débit	Crédit	Débit	Crédit	Débit	Crédit	Débit	Crédit	Débit	Crédit
	Sous Total compte 462	0,00	0,00	64 390,00	64 390,00	0,00	0,00	64 390,00	64 390,00	0,00	0,00
466	Excédents de versement	0,00	541,34	29 979,78	29 681,27	0,00	0,00	29 979,78	30 222,61	0,00	242,83
46711	Autres comptes créditeurs	0,00	0,00	1 042 342,07	1 042 342,07	0,00	0,00	1 042 342,07	1 042 342,07	0,00	0,00
	Sous Total compte 4671	0,00	0,00	1 042 342,07	1 042 342,07	0,00	0,00	1 042 342,07	1 042 342,07	0,00	0,00
46721	Débiteurs divers - Amiable	42 700,86	0,00	101 093,13	86 490,94	0,00	0,00	143 793,99	86 490,94	57 303,05	0,00
46726	Débiteurs divers - Contentieux	9 771,52	0,00	2 000,00	3 008,95	0,00	0,00	11 771,52	3 008,95	8 762,57	0,00
	Sous Total compte 4672	52 472,38	0,00	103 093,13	89 499,89	0,00	0,00	155 565,51	89 499,89	66 065,62	0,00
	Sous Total compte 467	52 472,38	0,00	1 145 435,20	1 131 841,96	0,00	0,00	1 197 907,58	1 131 841,96	66 065,62	0,00
4686	Charges à payer	0,00	659,40	1 318,80	1 183,00	0,00	0,00	1 318,80	1 842,40	0,00	523,60
4687	Produits à recevoir	1 000,00	0,00	0,00	1 000,00	0,00	0,00	1 000,00	1 000,00	0,00	0,00
	Sous Total compte 468	1 000,00	659,40	1 318,80	2 183,00	0,00	0,00	2 318,80	2 842,40	0,00	523,60
	Sous Total compte 46	53 472,38	1 200,74	1 241 123,78	1 228 096,23	0,00	0,00	1 294 596,16	1 229 296,97	65 299,19	0,00
4711	Versements des régisseurs	0,00	160,00	5 635,00	3 332,00	0,00	0,00	5 635,00	3 492,00	2 143,00	0,00
4712	Virements réimputés	0,00	121,09	36 205,47	36 084,38	0,00	0,00	36 205,47	36 205,47	0,00	0,00
47131	Versements sur contributions directes	0,00	9 291,00	12 958 320,00	12 949 029,00	0,00	0,00	12 958 320,00	12 958 320,00	0,00	0,00
47138	Autres	0,00	3 468,33	4 687 435,06	4 740 842,73	0,00	0,00	4 687 435,06	4 744 311,06	0,00	56 876,00
	Sous Total compte 4713	0,00	12 759,33	17 645 755,06	17 689 871,73	0,00	0,00	17 645 755,06	17 702 631,06	0,00	56 876,00
471411	Excédent à réimputer - Personnes physiques	0,00	1 106,02	11 889,69	13 449,21	0,00	0,00	11 889,69	14 555,23	0,00	2 665,54
471412	Excédent à réimputer - Personnes morales	0,00	579,93	30 635,89	30 267,13	0,00	0,00	30 635,89	30 847,06	0,00	211,17
	Sous Total compte 47141	0,00	1 685,95	42 525,58	43 716,34	0,00	0,00	42 525,58	45 402,29	0,00	2 876,71
47143	Flux d'encaissements à réimputer	0,00	0,09	16 080,79	16 932,03	0,00	0,00	16 080,79	16 932,12	0,00	851,33
	Sous Total compte 4714	0,00	1 686,04	58 606,37	60 648,37	0,00	0,00	58 606,37	62 334,41	0,00	3 728,04

III – ÉTATS FINANCIERS

Balance des comptes

Numéro de compte	Libellé du compte	Balance d'entrée		Opérations non budgétaires		Opérations budgétaires		Total		Soldes	
		Débit	Crédit	Débit	Crédit	Débit	Crédit	Débit	Crédit	Débit	Crédit
4718	Autres recettes à régulariser	0,00	0,00	407 699,33	407 699,33	0,00	0,00	407 699,33	407 699,33	0,00	0,00
	Sous Total compte 471	0,00	14 726,46	18 153 901,23	18 197 635,81	0,00	0,00	18 153 901,23	18 212 362,27	0,00	58 461,04
47211	Remboursement d'annuités d'emprunt	0,00	0,00	394 178,40	394 178,40	0,00	0,00	394 178,40	394 178,40	0,00	0,00
47218	Autres dépenses	9 271,92	0,00	696 097,02	702 882,24	0,00	0,00	705 368,94	702 882,24	2 486,70	0,00
	Sous Total compte 4721	9 271,92	0,00	1 090 275,42	1 097 060,64	0,00	0,00	1 099 547,34	1 097 060,64	2 486,70	0,00
4722	Commissions bancaires en instance de man	4,97	0,00	529,83	508,43	0,00	0,00	534,80	508,43	26,37	0,00
4728	Autres dépenses à régulariser	0,00	0,00	425 796,20	425 796,20	0,00	0,00	425 796,20	425 796,20	0,00	0,00
	Sous Total compte 472	9 276,89	0,00	1 516 601,45	1 523 365,27	0,00	0,00	1 525 878,34	1 523 365,27	2 513,07	0,00
	Sous Total compte 47	9 276,89	14 726,46	19 670 502,68	19 721 001,08	0,00	0,00	19 679 779,57	19 735 727,54	0,00	55 947,97
4911	Dépréciations des comptes de redevables	0,00	2 924,00	1 655,55	0,00	0,00	0,00	1 655,55	2 924,00	0,00	1 268,45
	Sous Total compte 491	0,00	2 924,00	1 655,55	0,00	0,00	0,00	1 655,55	2 924,00	0,00	1 268,45
4961	Dépréciations des comptes de débiteurs d	0,00	0,00	0,00	1 329,87	0,00	0,00	0,00	1 329,87	0,00	1 329,87
	Sous Total compte 496	0,00	0,00	0,00	1 329,87	0,00	0,00	0,00	1 329,87	0,00	1 329,87
	Sous Total compte 49	0,00	2 924,00	1 655,55	1 329,87	0,00	0,00	1 655,55	4 253,87	0,00	2 598,32
	Total classe 4	785 585,36	446 490,26	42 230 460,85	42 648 939,37	0,00	0,00	43 016 046,21	43 095 429,63	1 049 116,65	1 128 500,07
5115	Cartes bancaires à l'encaissement	0,00	0,00	185 505,23	185 505,23	0,00	0,00	185 505,23	185 505,23	0,00	0,00
51172	Chèques impayés	0,00	0,00	4 309,06	4 309,06	0,00	0,00	4 309,06	4 309,06	0,00	0,00
51178	Autres valeurs impayées	0,00	0,00	15 905,66	15 905,66	0,00	0,00	15 905,66	15 905,66	0,00	0,00
	Sous Total compte 5117	0,00	0,00	20 214,72	20 214,72	0,00	0,00	20 214,72	20 214,72	0,00	0,00
5118	Autres valeurs à l'encaissement	589,19	0,00	611 908,72	611 555,76	0,00	0,00	612 497,91	611 555,76	942,15	0,00
	Sous Total compte 511	589,19	0,00	817 628,67	817 275,71	0,00	0,00	818 217,86	817 275,71	942,15	0,00
515	Compte au Trésor	10 752 418,61	0,00	19 016 406,45	20 318 148,31	0,00	0,00	29 768 825,06	20 318 148,31	9 450 676,75	0,00

III – ÉTATS FINANCIERS

Balance des comptes

Numéro de compte	Libellé du compte	Balance d'entrée		Opérations non budgétaires		Opérations budgétaires		Total		Soldes	
		Débit	Crédit	Débit	Crédit	Débit	Crédit	Débit	Crédit	Débit	Crédit
	Sous Total compte 51	10 753 007,80	0,00	19 834 035,12	21 135 424,02	0,00	0,00	30 587 042,92	21 135 424,02	9 451 618,90	0,00
5411	Régisseurs d'avances (avances)	22 500,00	0,00	17 660,04	21 252,42	0,00	0,00	40 160,04	21 252,42	18 907,62	0,00
5412	Régisseurs de recettes (fonds de caisse)	30,00	0,00	0,00	0,00	0,00	0,00	30,00	0,00	30,00	0,00
	Sous Total compte 541	22 530,00	0,00	17 660,04	21 252,42	0,00	0,00	40 190,04	21 252,42	18 937,62	0,00
	Sous Total compte 54	22 530,00	0,00	17 660,04	21 252,42	0,00	0,00	40 190,04	21 252,42	18 937,62	0,00
580	Opérations d'ordre budgétaires	0,00	0,00	906 834,50	906 834,50	0,00	0,00	906 834,50	906 834,50	0,00	0,00
584	Encaissement par lecture optique	0,00	0,00	116 866,37	116 866,37	0,00	0,00	116 866,37	116 866,37	0,00	0,00
5872	Compte pivot - Admission en non valeur e	0,00	0,00	1 250,59	1 250,59	0,00	0,00	1 250,59	1 250,59	0,00	0,00
	Sous Total compte 587	0,00	0,00	1 250,59	1 250,59	0,00	0,00	1 250,59	1 250,59	0,00	0,00
588	Autres virements internes	0,00	0,00	672 342,96	672 342,96	0,00	0,00	672 342,96	672 342,96	0,00	0,00
	Sous Total compte 58	0,00	0,00	1 697 294,42	1 697 294,42	0,00	0,00	1 697 294,42	1 697 294,42	0,00	0,00
	Total classe 5	10 775 537,80	0,00	21 548 989,58	22 853 970,86	0,00	0,00	32 324 527,38	22 853 970,86	9 470 556,52	0,00
6042	Achats de prestations de services (autre)	0,00	0,00	0,00	0,00	528 776,33	63 901,06	528 776,33	63 901,06	464 875,27	0,00
	Sous Total compte 604	0,00	0,00	0,00	0,00	528 776,33	63 901,06	528 776,33	63 901,06	464 875,27	0,00
60611	Eau et assainissement	0,00	0,00	0,00	0,00	42 879,76	298,17	42 879,76	298,17	42 581,59	0,00
60612	Énergie - Électricité	0,00	0,00	0,00	0,00	492 496,08	9 819,72	492 496,08	9 819,72	482 676,36	0,00
	Sous Total compte 6061	0,00	0,00	0,00	0,00	535 375,84	10 117,89	535 375,84	10 117,89	525 257,95	0,00
60621	Combustibles	0,00	0,00	0,00	0,00	222 862,40	5 327,09	222 862,40	5 327,09	217 535,31	0,00
60622	Carburants	0,00	0,00	0,00	0,00	39 069,09	0,00	39 069,09	0,00	39 069,09	0,00
60623	Alimentation	0,00	0,00	0,00	0,00	21 433,23	3 043,37	21 433,23	3 043,37	18 389,86	0,00
	Sous Total compte 6062	0,00	0,00	0,00	0,00	283 364,72	8 370,46	283 364,72	8 370,46	274 994,26	0,00
60631	Fournitures d'entretien	0,00	0,00	0,00	0,00	62 641,48	341,64	62 641,48	341,64	62 299,84	0,00

III – ÉTATS FINANCIERS

Balance des comptes

Numéro de compte	Libellé du compte	Balance d'entrée		Opérations non budgétaires		Opérations budgétaires		Total		Soldes	
		Débit	Crédit	Débit	Crédit	Débit	Crédit	Débit	Crédit	Débit	Crédit
60632	Fournitures de petit équipement	0,00	0,00	0,00	0,00	231 127,52	19 327,12	231 127,52	19 327,12	211 800,40	0,00
60636	Habillement et Vêtements de travail	0,00	0,00	0,00	0,00	35 158,50	10 757,71	35 158,50	10 757,71	24 400,79	0,00
	Sous Total compte 6063	0,00	0,00	0,00	0,00	328 927,50	30 426,47	328 927,50	30 426,47	298 501,03	0,00
6064	Fournitures administratives	0,00	0,00	0,00	0,00	15 554,63	2 147,43	15 554,63	2 147,43	13 407,20	0,00
6065	Livres, disques, cassettes ... (biblioth)	0,00	0,00	0,00	0,00	22 890,22	104,47	22 890,22	104,47	22 785,75	0,00
60668	Autres produits pharmaceutiques	0,00	0,00	0,00	0,00	2 853,00	457,99	2 853,00	457,99	2 395,01	0,00
	Sous Total compte 6066	0,00	0,00	0,00	0,00	2 853,00	457,99	2 853,00	457,99	2 395,01	0,00
6067	Fournitures scolaires	0,00	0,00	0,00	0,00	34 592,20	3 406,63	34 592,20	3 406,63	31 185,57	0,00
	Sous Total compte 606	0,00	0,00	0,00	0,00	1 223 558,11	55 031,34	1 223 558,11	55 031,34	1 168 526,77	0,00
	Sous Total compte 60	0,00	0,00	0,00	0,00	1 752 334,44	118 932,40	1 752 334,44	118 932,40	1 633 402,04	0,00
6132	Locations immobilières	0,00	0,00	0,00	0,00	16 358,40	0,00	16 358,40	0,00	16 358,40	0,00
61351	Matériel roulant	0,00	0,00	0,00	0,00	11 809,62	3 538,30	11 809,62	3 538,30	8 271,32	0,00
61358	Autres	0,00	0,00	0,00	0,00	12 995,44	753,90	12 995,44	753,90	12 241,54	0,00
	Sous Total compte 6135	0,00	0,00	0,00	0,00	24 805,06	4 292,20	24 805,06	4 292,20	20 512,86	0,00
	Sous Total compte 613	0,00	0,00	0,00	0,00	41 163,46	4 292,20	41 163,46	4 292,20	36 871,26	0,00
614	Charges locatives et de copropriété	0,00	0,00	0,00	0,00	36 404,95	2 070,86	36 404,95	2 070,86	34 334,09	0,00
61521	Terrains	0,00	0,00	0,00	0,00	177 430,34	31 120,13	177 430,34	31 120,13	146 310,21	0,00
615221	Bâtiments publics	0,00	0,00	0,00	0,00	280 527,65	31 414,67	280 527,65	31 414,67	249 112,98	0,00
615228	Autres bâtiments	0,00	0,00	0,00	0,00	17 114,33	1 673,20	17 114,33	1 673,20	15 441,13	0,00
	Sous Total compte 61522	0,00	0,00	0,00	0,00	297 641,98	33 087,87	297 641,98	33 087,87	264 554,11	0,00
615231	Voiries	0,00	0,00	0,00	0,00	8 778,02	228,02	8 778,02	228,02	8 550,00	0,00
615232	Réseaux	0,00	0,00	0,00	0,00	7 011,44	228,53	7 011,44	228,53	6 782,91	0,00

III – ÉTATS FINANCIERS

Balance des comptes

Numéro de compte	Libellé du compte	Balance d'entrée		Opérations non budgétaires		Opérations budgétaires		Total		Soldes	
		Débit	Crédit	Débit	Crédit	Débit	Crédit	Débit	Crédit	Débit	Crédit
	Sous Total compte 61523	0,00	0,00	0,00	0,00	15 789,46	456,55	15 789,46	456,55	15 332,91	0,00
	Sous Total compte 6152	0,00	0,00	0,00	0,00	490 861,78	64 664,55	490 861,78	64 664,55	426 197,23	0,00
61551	Matériel roulant	0,00	0,00	0,00	0,00	41 411,40	3 826,63	41 411,40	3 826,63	37 584,77	0,00
61558	Autres biens mobiliers	0,00	0,00	0,00	0,00	76 305,87	17 102,05	76 305,87	17 102,05	59 203,82	0,00
	Sous Total compte 6155	0,00	0,00	0,00	0,00	117 717,27	20 928,68	117 717,27	20 928,68	96 788,59	0,00
6156	Maintenance	0,00	0,00	0,00	0,00	240 531,13	45 119,08	240 531,13	45 119,08	195 412,05	0,00
	Sous Total compte 615	0,00	0,00	0,00	0,00	849 110,18	130 712,31	849 110,18	130 712,31	718 397,87	0,00
6161	Multirisques	0,00	0,00	0,00	0,00	136 459,85	0,00	136 459,85	0,00	136 459,85	0,00
6162	Assurance obligatoire dommage-constructi	0,00	0,00	0,00	0,00	19 706,62	0,00	19 706,62	0,00	19 706,62	0,00
	Sous Total compte 616	0,00	0,00	0,00	0,00	156 166,47	0,00	156 166,47	0,00	156 166,47	0,00
617	Études et recherches	0,00	0,00	0,00	0,00	27 324,00	0,00	27 324,00	0,00	27 324,00	0,00
6182	Documentation générale et technique	0,00	0,00	0,00	0,00	13 354,74	435,00	13 354,74	435,00	12 919,74	0,00
6184	Versements à des organismes de formation	0,00	0,00	0,00	0,00	40 998,88	17 213,92	40 998,88	17 213,92	23 784,96	0,00
6185	Frais de colloques et séminaires	0,00	0,00	0,00	0,00	4 652,39	2 255,59	4 652,39	2 255,59	2 396,80	0,00
6188	Autres frais divers	0,00	0,00	0,00	0,00	38 189,30	11 564,50	38 189,30	11 564,50	26 624,80	0,00
	Sous Total compte 618	0,00	0,00	0,00	0,00	97 195,31	31 469,01	97 195,31	31 469,01	65 726,30	0,00
	Sous Total compte 61	0,00	0,00	0,00	0,00	1 207 364,37	168 544,38	1 207 364,37	168 544,38	1 038 819,99	0,00
6218	Autre personnel extérieur	0,00	0,00	0,00	0,00	13 829,92	613,08	13 829,92	613,08	13 216,84	0,00
	Sous Total compte 621	0,00	0,00	0,00	0,00	13 829,92	613,08	13 829,92	613,08	13 216,84	0,00
62268	Autres honoraires, conseils...	0,00	0,00	0,00	0,00	6 150,00	1 044,00	6 150,00	1 044,00	5 106,00	0,00
	Sous Total compte 6226	0,00	0,00	0,00	0,00	6 150,00	1 044,00	6 150,00	1 044,00	5 106,00	0,00
6227	Frais d'actes et de contentieux	0,00	0,00	0,00	0,00	9 335,40	0,00	9 335,40	0,00	9 335,40	0,00

III – ÉTATS FINANCIERS

Balance des comptes

Numéro de compte	Libellé du compte	Balance d'entrée		Opérations non budgétaires		Opérations budgétaires		Total		Soldes	
		Débit	Crédit	Débit	Crédit	Débit	Crédit	Débit	Crédit	Débit	Crédit
6228	Divers	0,00	0,00	0,00	0,00	12 409,81	263,75	12 409,81	263,75	12 146,06	0,00
	Sous Total compte 622	0,00	0,00	0,00	0,00	27 895,21	1 307,75	27 895,21	1 307,75	26 587,46	0,00
6231	Annonces et insertions	0,00	0,00	0,00	0,00	8 424,00	1 818,00	8 424,00	1 818,00	6 606,00	0,00
6232	Fêtes et cérémonies	0,00	0,00	0,00	0,00	99 927,62	26 758,50	99 927,62	26 758,50	73 169,12	0,00
6236	Catalogues et imprimés	0,00	0,00	0,00	0,00	45 513,37	12 738,03	45 513,37	12 738,03	32 775,34	0,00
6238	Divers	0,00	0,00	0,00	0,00	4 726,46	1 477,06	4 726,46	1 477,06	3 249,40	0,00
	Sous Total compte 623	0,00	0,00	0,00	0,00	158 591,45	42 791,59	158 591,45	42 791,59	115 799,86	0,00
6245	Transports de personnes extérieures à la	0,00	0,00	0,00	0,00	69 865,13	5 402,59	69 865,13	5 402,59	64 462,54	0,00
	Sous Total compte 624	0,00	0,00	0,00	0,00	69 865,13	5 402,59	69 865,13	5 402,59	64 462,54	0,00
6251	Voyages, déplacements et missions	0,00	0,00	0,00	0,00	2 737,80	659,40	2 737,80	659,40	2 078,40	0,00
	Sous Total compte 625	0,00	0,00	0,00	0,00	2 737,80	659,40	2 737,80	659,40	2 078,40	0,00
6261	Frais d'affranchissement	0,00	0,00	0,00	0,00	27 440,47	0,00	27 440,47	0,00	27 440,47	0,00
6262	Frais de télécommunications	0,00	0,00	0,00	0,00	35 890,80	0,00	35 890,80	0,00	35 890,80	0,00
	Sous Total compte 626	0,00	0,00	0,00	0,00	63 331,27	0,00	63 331,27	0,00	63 331,27	0,00
627	Services bancaires et assimilés.	0,00	0,00	0,00	0,00	532,14	0,00	532,14	0,00	532,14	0,00
6281	Concours divers (cotisations...)	0,00	0,00	0,00	0,00	22 860,26	2 851,24	22 860,26	2 851,24	20 009,02	0,00
6282	Frais de gardiennage	0,00	0,00	0,00	0,00	68 021,11	12 877,88	68 021,11	12 877,88	55 143,23	0,00
6283	Frais de nettoyage des locaux	0,00	0,00	0,00	0,00	27 206,70	3 891,11	27 206,70	3 891,11	23 315,59	0,00
62876	Au GFP de rattachement	0,00	0,00	0,00	0,00	4 908,00	4 908,00	4 908,00	4 908,00	0,00	0,00
	Sous Total compte 6287	0,00	0,00	0,00	0,00	4 908,00	4 908,00	4 908,00	4 908,00	0,00	0,00
6288	Autres	0,00	0,00	0,00	0,00	362 175,00	58 745,26	362 175,00	58 745,26	303 429,74	0,00
	Sous Total compte 628	0,00	0,00	0,00	0,00	485 171,07	83 273,49	485 171,07	83 273,49	401 897,58	0,00

III – ÉTATS FINANCIERS

Balance des comptes

Numéro de compte	Libellé du compte	Balance d'entrée		Opérations non budgétaires		Opérations budgétaires		Total		Soldes	
		Débit	Crédit	Débit	Crédit	Débit	Crédit	Débit	Crédit	Débit	Crédit
	Sous Total compte 62	0,00	0,00	0,00	0,00	821 953,99	134 047,90	821 953,99	134 047,90	687 906,09	0,00
6331	Versement mobilité	0,00	0,00	0,00	0,00	107 542,45	0,00	107 542,45	0,00	107 542,45	0,00
6332	Cotisations versées au F.N.A.L.	0,00	0,00	0,00	0,00	26 887,11	0,00	26 887,11	0,00	26 887,11	0,00
6336	Cotisations au CNFPT et au centre de ges	0,00	0,00	0,00	0,00	116 225,80	0,00	116 225,80	0,00	116 225,80	0,00
6338	Autres impôts, taxes et versements assim	0,00	0,00	0,00	0,00	16 131,41	0,00	16 131,41	0,00	16 131,41	0,00
	Sous Total compte 633	0,00	0,00	0,00	0,00	266 786,77	0,00	266 786,77	0,00	266 786,77	0,00
63512	Taxes foncières	0,00	0,00	0,00	0,00	51 618,04	0,00	51 618,04	0,00	51 618,04	0,00
63513	Autres impôts locaux	0,00	0,00	0,00	0,00	24 466,00	0,00	24 466,00	0,00	24 466,00	0,00
	Sous Total compte 6351	0,00	0,00	0,00	0,00	76 084,04	0,00	76 084,04	0,00	76 084,04	0,00
6355	Taxes et impôts sur les véhicules	0,00	0,00	0,00	0,00	1 893,04	1 893,04	1 893,04	1 893,04	0,00	0,00
6358	Autres droits	0,00	0,00	0,00	0,00	337,00	0,00	337,00	0,00	337,00	0,00
	Sous Total compte 635	0,00	0,00	0,00	0,00	78 314,08	1 893,04	78 314,08	1 893,04	76 421,04	0,00
	Sous Total compte 63	0,00	0,00	0,00	0,00	345 100,85	1 893,04	345 100,85	1 893,04	343 207,81	0,00
64111	Rémunération principale	0,00	0,00	0,00	0,00	3 236 663,04	0,00	3 236 663,04	0,00	3 236 663,04	0,00
64112	Supplément familial de traitement et ind	0,00	0,00	0,00	0,00	91 178,93	0,00	91 178,93	0,00	91 178,93	0,00
64113	NBI	0,00	0,00	0,00	0,00	30 249,94	0,00	30 249,94	0,00	30 249,94	0,00
64118	Autres indemnités.	0,00	0,00	0,00	0,00	900 940,30	0,00	900 940,30	0,00	900 940,30	0,00
	Sous Total compte 6411	0,00	0,00	0,00	0,00	4 259 032,21	0,00	4 259 032,21	0,00	4 259 032,21	0,00
64131	Rémunérations	0,00	0,00	0,00	0,00	2 112 731,94	0,00	2 112 731,94	0,00	2 112 731,94	0,00
	Sous Total compte 6413	0,00	0,00	0,00	0,00	2 112 731,94	0,00	2 112 731,94	0,00	2 112 731,94	0,00
6417	Rémunérations des apprentis	0,00	0,00	0,00	0,00	8 704,89	0,00	8 704,89	0,00	8 704,89	0,00
6419	Remboursements sur rémunérations du pers	0,00	0,00	0,00	0,00	0,00	142 023,12	0,00	142 023,12	0,00	142 023,12

III – ÉTATS FINANCIERS

Balance des comptes

Numéro de compte	Libellé du compte	Balance d'entrée		Opérations non budgétaires		Opérations budgétaires		Total		Soldes	
		Débit	Crédit	Débit	Crédit	Débit	Crédit	Débit	Crédit	Débit	Crédit
	Sous Total compte 641	0,00	0,00	0,00	0,00	6 380 469,04	142 023,12	6 380 469,04	142 023,12	6 238 445,92	0,00
6451	Cotisations à l'U.R.S.S.A.F.	0,00	0,00	0,00	0,00	1 090 723,90	0,00	1 090 723,90	0,00	1 090 723,90	0,00
6453	Cotisations aux caisses de retraite	0,00	0,00	0,00	0,00	1 141 885,25	0,00	1 141 885,25	0,00	1 141 885,25	0,00
6454	Cotisations aux A.S.S.E.D.I.C	0,00	0,00	0,00	0,00	85 181,25	0,00	85 181,25	0,00	85 181,25	0,00
6455	Cotisations pour assurance du personnel	0,00	0,00	0,00	0,00	86 401,25	0,00	86 401,25	0,00	86 401,25	0,00
6458	Cotisations aux autres organismes sociaux	0,00	0,00	0,00	0,00	12 898,89	145,11	12 898,89	145,11	12 753,78	0,00
	Sous Total compte 645	0,00	0,00	0,00	0,00	2 417 090,54	145,11	2 417 090,54	145,11	2 416 945,43	0,00
6475	Médecine du travail, pharmacie	0,00	0,00	0,00	0,00	15 328,94	380,96	15 328,94	380,96	14 947,98	0,00
	Sous Total compte 647	0,00	0,00	0,00	0,00	15 328,94	380,96	15 328,94	380,96	14 947,98	0,00
6488	Autres	0,00	0,00	0,00	0,00	148 593,03	588,75	148 593,03	588,75	148 004,28	0,00
	Sous Total compte 648	0,00	0,00	0,00	0,00	148 593,03	588,75	148 593,03	588,75	148 004,28	0,00
	Sous Total compte 64	0,00	0,00	0,00	0,00	8 961 481,55	143 137,94	8 961 481,55	143 137,94	8 818 343,61	0,00
65131	Bourses	0,00	0,00	0,00	0,00	800,00	0,00	800,00	0,00	800,00	0,00
65132	Prix	0,00	0,00	0,00	0,00	3 475,00	0,00	3 475,00	0,00	3 475,00	0,00
	Sous Total compte 6513	0,00	0,00	0,00	0,00	4 275,00	0,00	4 275,00	0,00	4 275,00	0,00
65182	Mise en jeu de la garantie	0,00	0,00	0,00	0,00	30 716,02	0,00	30 716,02	0,00	30 716,02	0,00
	Sous Total compte 6518	0,00	0,00	0,00	0,00	30 716,02	0,00	30 716,02	0,00	30 716,02	0,00
	Sous Total compte 651	0,00	0,00	0,00	0,00	34 991,02	0,00	34 991,02	0,00	34 991,02	0,00
65311	Indemnités de fonction	0,00	0,00	0,00	0,00	153 908,28	0,00	153 908,28	0,00	153 908,28	0,00
65313	Cotisations de retraite	0,00	0,00	0,00	0,00	11 418,00	0,00	11 418,00	0,00	11 418,00	0,00
65314	Cotisations de sécurité sociale - part p	0,00	0,00	0,00	0,00	14 328,26	0,00	14 328,26	0,00	14 328,26	0,00
65315	Formation	0,00	0,00	0,00	0,00	4 994,10	480,00	4 994,10	480,00	4 514,10	0,00

III – ÉTATS FINANCIERS

Balance des comptes

Numéro de compte	Libellé du compte	Balance d'entrée		Opérations non budgétaires		Opérations budgétaires		Total		Soldes	
		Débit	Crédit	Débit	Crédit	Débit	Crédit	Débit	Crédit	Débit	Crédit
	Sous Total compte 6531	0,00	0,00	0,00	0,00	184 648,64	480,00	184 648,64	480,00	184 168,64	0,00
	Sous Total compte 653	0,00	0,00	0,00	0,00	184 648,64	480,00	184 648,64	480,00	184 168,64	0,00
6541	Créances admises en non-valeur	0,00	0,00	0,00	0,00	458,17	0,00	458,17	0,00	458,17	0,00
6542	Créances éteintes	0,00	0,00	0,00	0,00	792,42	0,00	792,42	0,00	792,42	0,00
	Sous Total compte 654	0,00	0,00	0,00	0,00	1 250,59	0,00	1 250,59	0,00	1 250,59	0,00
6558	Autres contributions obligatoires	0,00	0,00	0,00	0,00	8 992,80	0,00	8 992,80	0,00	8 992,80	0,00
	Sous Total compte 655	0,00	0,00	0,00	0,00	8 992,80	0,00	8 992,80	0,00	8 992,80	0,00
657363	CCAS/CIAS	0,00	0,00	0,00	0,00	1 437 225,73	0,00	1 437 225,73	0,00	1 437 225,73	0,00
	Sous Total compte 65736	0,00	0,00	0,00	0,00	1 437 225,73	0,00	1 437 225,73	0,00	1 437 225,73	0,00
	Sous Total compte 6573	0,00	0,00	0,00	0,00	1 437 225,73	0,00	1 437 225,73	0,00	1 437 225,73	0,00
65748	Autres personnes de droit privé	0,00	0,00	0,00	0,00	795 004,61	0,00	795 004,61	0,00	795 004,61	0,00
	Sous Total compte 6574	0,00	0,00	0,00	0,00	795 004,61	0,00	795 004,61	0,00	795 004,61	0,00
	Sous Total compte 657	0,00	0,00	0,00	0,00	2 232 230,34	0,00	2 232 230,34	0,00	2 232 230,34	0,00
65888	Autres	0,00	0,00	0,00	0,00	4 860,48	0,00	4 860,48	0,00	4 860,48	0,00
	Sous Total compte 6588	0,00	0,00	0,00	0,00	4 860,48	0,00	4 860,48	0,00	4 860,48	0,00
	Sous Total compte 658	0,00	0,00	0,00	0,00	4 860,48	0,00	4 860,48	0,00	4 860,48	0,00
	Sous Total compte 65	0,00	0,00	0,00	0,00	2 466 973,87	480,00	2 466 973,87	480,00	2 466 493,87	0,00
66111	Intérêts réglés à l'échéance	0,00	0,00	0,00	0,00	72 998,01	0,00	72 998,01	0,00	72 998,01	0,00
66112	Intérêts - rattachement des ICNE	0,00	0,00	0,00	0,00	11 384,00	14 345,04	11 384,00	14 345,04	0,00	2 961,04
	Sous Total compte 6611	0,00	0,00	0,00	0,00	84 382,01	14 345,04	84 382,01	14 345,04	70 036,97	0,00
	Sous Total compte 661	0,00	0,00	0,00	0,00	84 382,01	14 345,04	84 382,01	14 345,04	70 036,97	0,00
	Sous Total compte 66	0,00	0,00	0,00	0,00	84 382,01	14 345,04	84 382,01	14 345,04	70 036,97	0,00
673	Titres annulés (sur exercices antérieurs)	0,00	0,00	0,00	0,00	1 163,66	0,00	1 163,66	0,00	1 163,66	0,00

III – ÉTATS FINANCIERS

Balance des comptes

Numéro de compte	Libellé du compte	Balance d'entrée		Opérations non budgétaires		Opérations budgétaires		Total		Soldes	
		Débit	Crédit	Débit	Crédit	Débit	Crédit	Débit	Crédit	Débit	Crédit
675	Valeurs comptables des immobilisations c	0,00	0,00	0,00	0,00	59 542,44	0,00	59 542,44	0,00	59 542,44	0,00
6761	Différences sur réalisations (positives)	0,00	0,00	0,00	0,00	10 227,19	0,00	10 227,19	0,00	10 227,19	0,00
	Sous Total compte 676	0,00	0,00	0,00	0,00	10 227,19	0,00	10 227,19	0,00	10 227,19	0,00
	Sous Total compte 67	0,00	0,00	0,00	0,00	70 933,29	0,00	70 933,29	0,00	70 933,29	0,00
6811	Dotations aux amortissements des immobil	0,00	0,00	0,00	0,00	506 714,12	0,00	506 714,12	0,00	506 714,12	0,00
6817	Dotations aux dépréciations des actifs c	0,00	0,00	0,00	0,00	1 329,87	0,00	1 329,87	0,00	1 329,87	0,00
	Sous Total compte 681	0,00	0,00	0,00	0,00	508 043,99	0,00	508 043,99	0,00	508 043,99	0,00
	Sous Total compte 68	0,00	0,00	0,00	0,00	508 043,99	0,00	508 043,99	0,00	508 043,99	0,00
	Total classe 6	0,00	0,00	0,00	0,00	16 218 568,36	581 380,70	16 218 568,36	581 380,70	15 782 171,82	144 984,16
70311	Concession dans les cimetières (produit)	0,00	0,00	0,00	0,00	0,00	42 400,00	0,00	42 400,00	0,00	42 400,00
70312	Redevances funéraires	0,00	0,00	0,00	0,00	0,00	51,00	0,00	51,00	0,00	51,00
	Sous Total compte 7031	0,00	0,00	0,00	0,00	0,00	42 451,00	0,00	42 451,00	0,00	42 451,00
70323	Redevance d'occupation du domaine public	0,00	0,00	0,00	0,00	25,00	3 953,46	25,00	3 953,46	0,00	3 928,46
	Sous Total compte 7032	0,00	0,00	0,00	0,00	25,00	3 953,46	25,00	3 953,46	0,00	3 928,46
	Sous Total compte 703	0,00	0,00	0,00	0,00	25,00	46 404,46	25,00	46 404,46	0,00	46 379,46
7062	Redevances et droits des services à cara	0,00	0,00	0,00	0,00	654,99	144 123,06	654,99	144 123,06	0,00	143 468,07
70631	A caractère sportif	0,00	0,00	0,00	0,00	0,00	21 621,29	0,00	21 621,29	0,00	21 621,29
70632	A caractère de loisirs	0,00	0,00	0,00	0,00	257,70	381 533,66	257,70	381 533,66	0,00	381 275,96
	Sous Total compte 7063	0,00	0,00	0,00	0,00	257,70	403 154,95	257,70	403 154,95	0,00	402 897,25
7067	Redevances et droits des services périsc	0,00	0,00	0,00	0,00	67,49	451 516,39	67,49	451 516,39	0,00	451 448,90
	Sous Total compte 706	0,00	0,00	0,00	0,00	980,18	998 794,40	980,18	998 794,40	0,00	997 814,22

III – ÉTATS FINANCIERS

Balance des comptes

Numéro de compte	Libellé du compte	Balance d'entrée		Opérations non budgétaires		Opérations budgétaires		Total		Soldes	
		Débit	Crédit	Débit	Crédit	Débit	Crédit	Débit	Crédit	Débit	Crédit
7078	Autres marchandises	0,00	0,00	0,00	0,00	0,00	1 406,96	0,00	1 406,96	0,00	1 406,96
	Sous Total compte 707	0,00	0,00	0,00	0,00	0,00	1 406,96	0,00	1 406,96	0,00	1 406,96
70841	à la collectivité de rattachement	0,00	0,00	0,00	0,00	0,00	161 397,57	0,00	161 397,57	0,00	161 397,57
70848	aux autres organismes	0,00	0,00	0,00	0,00	0,00	209 245,21	0,00	209 245,21	0,00	209 245,21
	Sous Total compte 7084	0,00	0,00	0,00	0,00	0,00	370 642,78	0,00	370 642,78	0,00	370 642,78
70873	par le CCAS/CIAS	0,00	0,00	0,00	0,00	0,00	18 314,41	0,00	18 314,41	0,00	18 314,41
70878	par des tiers	0,00	0,00	0,00	0,00	0,00	2 995,50	0,00	2 995,50	0,00	2 995,50
	Sous Total compte 7087	0,00	0,00	0,00	0,00	0,00	21 309,91	0,00	21 309,91	0,00	21 309,91
	Sous Total compte 708	0,00	0,00	0,00	0,00	0,00	391 952,69	0,00	391 952,69	0,00	391 952,69
	Sous Total compte 70	0,00	0,00	0,00	0,00	1 005,18	1 438 558,51	1 005,18	1 438 558,51	0,00	1 437 553,33
722	Immobilisations corporelles	0,00	0,00	0,00	0,00	0,00	27 100,57	0,00	27 100,57	0,00	27 100,57
	Sous Total compte 72	0,00	0,00	0,00	0,00	0,00	27 100,57	0,00	27 100,57	0,00	27 100,57
73111	Impôts directs locaux	0,00	0,00	0,00	0,00	0,00	8 173 940,01	0,00	8 173 940,01	0,00	8 173 940,01
	Sous Total compte 7311	0,00	0,00	0,00	0,00	0,00	8 173 940,01	0,00	8 173 940,01	0,00	8 173 940,01
73123	Taxe communale additionnelle aux droits	0,00	0,00	0,00	0,00	0,00	407 832,00	0,00	407 832,00	0,00	407 832,00
	Sous Total compte 7312	0,00	0,00	0,00	0,00	0,00	407 832,00	0,00	407 832,00	0,00	407 832,00
73132	Taxe sur les pylônes électriques	0,00	0,00	0,00	0,00	0,00	43 036,00	0,00	43 036,00	0,00	43 036,00
	Sous Total compte 7313	0,00	0,00	0,00	0,00	0,00	43 036,00	0,00	43 036,00	0,00	43 036,00
73141	Taxe sur la consommation finale d'électr	0,00	0,00	0,00	0,00	108 000,00	361 516,41	108 000,00	361 516,41	0,00	253 516,41
	Sous Total compte 7314	0,00	0,00	0,00	0,00	108 000,00	361 516,41	108 000,00	361 516,41	0,00	253 516,41
73174	Taxe locale sur la publicité extérieure	0,00	0,00	0,00	0,00	0,00	4 293,66	0,00	4 293,66	0,00	4 293,66
	Sous Total compte 7317	0,00	0,00	0,00	0,00	0,00	4 293,66	0,00	4 293,66	0,00	4 293,66

III – ÉTATS FINANCIERS

Balance des comptes

Numéro de compte	Libellé du compte	Balance d'entrée		Opérations non budgétaires		Opérations budgétaires		Total		Soldes	
		Débit	Crédit	Débit	Crédit	Débit	Crédit	Débit	Crédit	Débit	Crédit
7318	Autres	0,00	0,00	0,00	0,00	0,00	4 315,00	0,00	4 315,00	0,00	4 315,00
	Sous Total compte 731	0,00	0,00	0,00	0,00	108 000,00	8 994 933,08	108 000,00	8 994 933,08	0,00	8 886 933,08
73211	Attribution de compensation	0,00	0,00	0,00	0,00	0,00	5 157 026,00	0,00	5 157 026,00	0,00	5 157 026,00
73212	Dotation de solidarité communautaire	0,00	0,00	0,00	0,00	0,00	207 676,00	0,00	207 676,00	0,00	207 676,00
	Sous Total compte 7321	0,00	0,00	0,00	0,00	0,00	5 364 702,00	0,00	5 364 702,00	0,00	5 364 702,00
73221	FNGIR	0,00	0,00	0,00	0,00	0,00	5 576,00	0,00	5 576,00	0,00	5 576,00
	Sous Total compte 7322	0,00	0,00	0,00	0,00	0,00	5 576,00	0,00	5 576,00	0,00	5 576,00
	Sous Total compte 732	0,00	0,00	0,00	0,00	0,00	5 370 278,00	0,00	5 370 278,00	0,00	5 370 278,00
739116	Prélèvements au titre de l'article 55 de	0,00	0,00	0,00	0,00	71 955,71	0,00	71 955,71	0,00	71 955,71	0,00
	Sous Total compte 73911	0,00	0,00	0,00	0,00	71 955,71	0,00	71 955,71	0,00	71 955,71	0,00
	Sous Total compte 7391	0,00	0,00	0,00	0,00	71 955,71	0,00	71 955,71	0,00	71 955,71	0,00
7392221	Fonds de péréquation des ressources comm	0,00	0,00	0,00	0,00	195 258,00	0,00	195 258,00	0,00	195 258,00	0,00
	Sous Total compte 739222	0,00	0,00	0,00	0,00	195 258,00	0,00	195 258,00	0,00	195 258,00	0,00
	Sous Total compte 73922	0,00	0,00	0,00	0,00	195 258,00	0,00	195 258,00	0,00	195 258,00	0,00
	Sous Total compte 7392	0,00	0,00	0,00	0,00	195 258,00	0,00	195 258,00	0,00	195 258,00	0,00
	Sous Total compte 739	0,00	0,00	0,00	0,00	267 213,71	0,00	267 213,71	0,00	267 213,71	0,00
	Sous Total compte 73	0,00	0,00	0,00	0,00	375 213,71	14 365 211,08	375 213,71	14 365 211,08	0,00	13 989 997,37
744	FCTVA	0,00	0,00	0,00	0,00	0,00	29 535,38	0,00	29 535,38	0,00	29 535,38
74718	Autres	0,00	0,00	0,00	0,00	0,00	5 195,13	0,00	5 195,13	0,00	5 195,13
	Sous Total compte 7471	0,00	0,00	0,00	0,00	0,00	5 195,13	0,00	5 195,13	0,00	5 195,13
74751	GFP de rattachement	0,00	0,00	0,00	0,00	0,00	140 275,60	0,00	140 275,60	0,00	140 275,60
	Sous Total compte 7475	0,00	0,00	0,00	0,00	0,00	140 275,60	0,00	140 275,60	0,00	140 275,60

III – ÉTATS FINANCIERS

Balance des comptes

Numéro de compte	Libellé du compte	Balance d'entrée		Opérations non budgétaires		Opérations budgétaires		Total		Soldes	
		Débit	Crédit	Débit	Crédit	Débit	Crédit	Débit	Crédit	Débit	Crédit
747888	Autres	0,00	0,00	0,00	0,00	118 682,62	841 699,65	118 682,62	841 699,65	0,00	723 017,03
	Sous Total compte 74788	0,00	0,00	0,00	0,00	118 682,62	841 699,65	118 682,62	841 699,65	0,00	723 017,03
	Sous Total compte 7478	0,00	0,00	0,00	0,00	118 682,62	841 699,65	118 682,62	841 699,65	0,00	723 017,03
	Sous Total compte 747	0,00	0,00	0,00	0,00	118 682,62	987 170,38	118 682,62	987 170,38	0,00	868 487,76
74833	État - Compensation au titre des exonérations	0,00	0,00	0,00	0,00	0,00	1 632 638,00	0,00	1 632 638,00	0,00	1 632 638,00
748388	Autres	0,00	0,00	0,00	0,00	0,00	802,00	0,00	802,00	0,00	802,00
	Sous Total compte 74838	0,00	0,00	0,00	0,00	0,00	802,00	0,00	802,00	0,00	802,00
	Sous Total compte 7483	0,00	0,00	0,00	0,00	0,00	1 633 440,00	0,00	1 633 440,00	0,00	1 633 440,00
7484	Dotation de recensement	0,00	0,00	0,00	0,00	0,00	1 894,00	0,00	1 894,00	0,00	1 894,00
	Sous Total compte 748	0,00	0,00	0,00	0,00	0,00	1 635 334,00	0,00	1 635 334,00	0,00	1 635 334,00
	Sous Total compte 74	0,00	0,00	0,00	0,00	118 682,62	2 652 039,76	118 682,62	2 652 039,76	0,00	2 533 357,14
752	Revenus des immeubles	0,00	0,00	0,00	0,00	683,79	364 135,72	683,79	364 135,72	0,00	363 451,93
755	Dédits et pénalités perçus	0,00	0,00	0,00	0,00	0,00	31 153,69	0,00	31 153,69	0,00	31 153,69
7584	Recouvrement sur créances admises en non	0,00	0,00	0,00	0,00	0,00	19,71	0,00	19,71	0,00	19,71
75888	Autres	0,00	0,00	0,00	0,00	1 000,00	259 502,47	1 000,00	259 502,47	0,00	258 502,47
	Sous Total compte 7588	0,00	0,00	0,00	0,00	1 000,00	259 502,47	1 000,00	259 502,47	0,00	258 502,47
	Sous Total compte 758	0,00	0,00	0,00	0,00	1 000,00	259 522,18	1 000,00	259 522,18	0,00	258 522,18
	Sous Total compte 75	0,00	0,00	0,00	0,00	1 683,79	654 811,59	1 683,79	654 811,59	0,00	653 127,80
773	Mandats annulés (sur exercices antérieur)	0,00	0,00	0,00	0,00	0,00	1 253,03	0,00	1 253,03	0,00	1 253,03
775	Produits des cessions d'immobilisations	0,00	0,00	0,00	0,00	0,00	64 390,00	0,00	64 390,00	0,00	64 390,00
7761	Différences sur réalisations (négatives)	0,00	0,00	0,00	0,00	0,00	5 379,63	0,00	5 379,63	0,00	5 379,63
	Sous Total compte 776	0,00	0,00	0,00	0,00	0,00	5 379,63	0,00	5 379,63	0,00	5 379,63

Envoyé en préfecture le 09/04/2025

Reçu en préfecture le 09/04/2025

Publié le

SLO

ID : 069-216902734-20250327-VILLE_2025DL015-DE

III – ÉTATS FINANCIERS**Balance des comptes**

Numéro de compte	Libellé du compte	Balance d'entrée		Opérations non budgétaires		Opérations budgétaires		Total		Soldes	
		Débit	Crédit	Débit	Crédit	Débit	Crédit	Débit	Crédit	Débit	Crédit
777	Recettes et quote-part des subventions d	0,00	0,00	0,00	0,00	0,00	12 441,81	0,00	12 441,81	0,00	12 441,81
	Sous Total compte 77	0,00	0,00	0,00	0,00	0,00	83 464,47	0,00	83 464,47	0,00	83 464,47
7817	Reprises sur dépréciations des actifs ci	0,00	0,00	0,00	0,00	0,00	1 655,55	0,00	1 655,55	0,00	1 655,55
	Sous Total compte 781	0,00	0,00	0,00	0,00	0,00	1 655,55	0,00	1 655,55	0,00	1 655,55
	Sous Total compte 78	0,00	0,00	0,00	0,00	0,00	1 655,55	0,00	1 655,55	0,00	1 655,55
	Total classe 7	0,00	0,00	0,00	0,00	496 585,30	19 222 841,53	496 585,30	19 222 841,53	267 213,71	18 993 469,94
	Total général	127 888 375,96	127 888 375,96	72 103 932,31	69 918 621,63	22 766 345,48	24 951 656,16	222 758 653,75	222 758 653,75	148 219 590,92	148 219 590,92



IV – ÉTATS ANNEXÉS

PRESENTATION CROISEE, SECTION D'INVESTISSEMENT – VUE D'ENSEMBLE

AT

Chapitre nature	Libellé	01 Opérations non ventilables	0 Services généraux (hors 01 et Gestion des fonds européens)	0-5 Gestion des fonds européens	1 Sécurité	2 Enseign., formation prof.,apprentissage	3 Cult., vie soc., jeun., sports, loisirs	4 Santé et action sociale (hors RSA)	4-4 RSA
DEPENSES		321 180,39	800 846,43	0,00	626 548,06	1 662 608,30	921 960,33	202 273,85	0,00
10	Dotations, fonds divers et réserves	0,00	0,00	0,00	0,00	0,00	0,00	0,00	0,00
13	Subventions d'investissement	0,00	0,00	0,00	0,00	0,00	0,00	0,00	0,00
16	Emprunts et dettes assimilées	321 180,39	0,00	0,00	0,00	0,00	0,00	0,00	0,00
18	Cpte de liaison : affectation (BA,régie)	0,00	0,00	0,00	0,00	0,00	0,00	0,00	0,00
20	Immobilisations incorporelles (sauf 204)	0,00	55 788,00	0,00	7 680,00	181 644,78	185 266,31	1 008,00	0,00
204	Subventions d'équipement versées	0,00	0,00	0,00	0,00	0,00	0,00	0,00	0,00
21	Immobilisations corporelles	0,00	319 025,41	0,00	51 427,97	17 520,76	155 485,95	125,62	0,00
22	Immobilisations reçues en affectation	0,00	0,00	0,00	0,00	0,00	0,00	0,00	0,00
23	Immobilisations en cours (sauf 2324)	0,00	420 933,02	0,00	567 440,09	1 463 442,76	581 208,07	201 140,23	0,00
26	Participations et créances rattachées	0,00	5 100,00	0,00	0,00	0,00	0,00	0,00	0,00
27	Autres immobilisations financières	0,00	0,00	0,00	0,00	0,00	0,00	0,00	0,00
45	Opérations pour compte de tiers	0,00	0,00	0,00	0,00	0,00	0,00	0,00	0,00
RECETTES		4 211 925,44	0,00	0,00	46 609,00	0,00	26 987,00	0,00	0,00
10	Dotations, fonds divers et réserves	4 211 925,44	0,00	0,00	0,00	0,00	0,00	0,00	0,00
13	Subventions d'investissement	0,00	0,00	0,00	46 609,00	0,00	26 987,00	0,00	0,00
16	Emprunts et dettes assimilées	0,00	0,00	0,00	0,00	0,00	0,00	0,00	0,00
18	Cpte de liaison : affectation (BA,régie)	0,00	0,00	0,00	0,00	0,00	0,00	0,00	0,00
20	Immobilisations incorporelles (sauf 204)	0,00	0,00	0,00	0,00	0,00	0,00	0,00	0,00
204	Subventions d'équipement versées	0,00	0,00	0,00	0,00	0,00	0,00	0,00	0,00
21	Immobilisations corporelles	0,00	0,00	0,00	0,00	0,00	0,00	0,00	0,00
22	Immobilisations reçues en affectation	0,00	0,00	0,00	0,00	0,00	0,00	0,00	0,00
23	Immobilisations en cours (sauf 2324)	0,00	0,00	0,00	0,00	0,00	0,00	0,00	0,00
26	Participations et créances rattachées	0,00	0,00	0,00	0,00	0,00	0,00	0,00	0,00
27	Autres immobilisations financières	0,00	0,00	0,00	0,00	0,00	0,00	0,00	0,00
45	Opérations pour compte de tiers	0,00	0,00	0,00	0,00	0,00	0,00	0,00	0,00



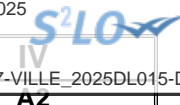
IV – ÉTATS ANNEXÉS

PRESENTATION CROISEE , SECTION D'INVESTISSEMENT – VUE D'ENSEMBLE (suite)

IV

A1

Chapitre nature	Libellé	5 Aménagement des territoires et habitat	6 Action économique	7 Environnement	8 Transports	9 Fonction en réserve	TOTAL
DEPENSES		1 185 423,71	0,00	0,00	0,00		5 720 841,07
10	Dotations, fonds divers et réserves	0,00	0,00	0,00	0,00		0,00
13	Subventions d'investissement	0,00	0,00	0,00	0,00		0,00
16	Emprunts et dettes assimilées	0,00	0,00	0,00	0,00		321 180,39
18	Cpte de liaison : affectation (BA,régie)	0,00	0,00	0,00	0,00		0,00
20	Immobilisations incorporelles (sauf 204)	34 674,11	0,00	0,00	0,00		466 061,20
204	Subventions d'équipement versées	134 022,74	0,00	0,00	0,00		134 022,74
21	Immobilisations corporelles	79 457,02	0,00	0,00	0,00		623 042,73
22	Immobilisations reçues en affectation	0,00	0,00	0,00	0,00		0,00
23	Immobilisations en cours (sauf 2324)	937 269,84	0,00	0,00	0,00		4 171 434,01
26	Participations et créances rattachées	0,00	0,00	0,00	0,00		5 100,00
27	Autres immobilisations financières	0,00	0,00	0,00	0,00		0,00
45	Opérations pour compte de tiers	0,00	0,00	0,00	0,00		0,00
RECETTES		0,00	0,00	0,00	0,00		4 285 521,44
10	Dotations, fonds divers et réserves	0,00	0,00	0,00	0,00		4 211 925,44
13	Subventions d'investissement	0,00	0,00	0,00	0,00		73 596,00
16	Emprunts et dettes assimilées	0,00	0,00	0,00	0,00		0,00
18	Cpte de liaison : affectation (BA,régie)	0,00	0,00	0,00	0,00		0,00
20	Immobilisations incorporelles (sauf 204)	0,00	0,00	0,00	0,00		0,00
204	Subventions d'équipement versées	0,00	0,00	0,00	0,00		0,00
21	Immobilisations corporelles	0,00	0,00	0,00	0,00		0,00
22	Immobilisations reçues en affectation	0,00	0,00	0,00	0,00		0,00
23	Immobilisations en cours (sauf 2324)	0,00	0,00	0,00	0,00		0,00
26	Participations et créances rattachées	0,00	0,00	0,00	0,00		0,00
27	Autres immobilisations financières	0,00	0,00	0,00	0,00		0,00
45	Opérations pour compte de tiers	0,00	0,00	0,00	0,00		0,00



IV – ÉTATS ANNEXÉS

PRESENTATION CROISEE, SECTION DE FONCTIONNEMENT – VUE D'ENSEMBLE

Chapitre nature	Libellé	01 Opérations non ventilables	0 Services généraux (hors 01 et Gestion des fonds européens)	0-5 Gestion des fonds européens	1 Sécurité	2 Enseign., formation prof.,apprentissage	3 Cult., vie soc., jeun., sports, loisirs	4 Santé et action sociale (hors APA et RSA / Régularisation de RMI)	4-3 APA
DEPENSES		371 011,95	3 738 396,78	0,00	429 409,20	3 469 644,43	4 496 444,51	1 725 616,48	0,00
011	Charges à caractère général	1 613,90	771 005,75	0,00	148 929,77	933 079,92	1 029 692,19	62 675,95	0,00
012	Charges de personnel et frais assimilés	0,00	2 719 702,70	0,00	271 486,63	2 513 834,21	2 815 093,45	158 780,80	0,00
014	Atténuations de produits	267 213,71	0,00	0,00	0,00	0,00	0,00	0,00	0,00
65	Autres charges de gestion courante	30 717,50	247 688,33	0,00	8 992,80	22 730,30	650 595,21	1 504 159,73	0,00
6586	Frais fonctionnement des groupes d'élus	0,00	0,00	0,00	0,00	0,00	0,00	0,00	0,00
66	Charges financières	70 036,97	0,00	0,00	0,00	0,00	0,00	0,00	0,00
67	Charges spécifiques	100,00	0,00	0,00	0,00	0,00	1 063,66	0,00	0,00
68	Dotations aux provisions, dépréciations	1 329,87	0,00	0,00	0,00	0,00	0,00	0,00	0,00
RECETTES		16 274 909,35	434 876,52	0,00	10 313,68	1 013 057,55	1 135 695,36	205 991,60	0,00
013	Atténuations de charges	44 593,99	21 142,33	0,00	7 318,18	27 668,58	15 553,41	14 779,62	0,00
70	Prod. services, domaine, ventes diverses	0,00	43 025,65	0,00	2 995,50	596 072,59	610 987,63	179 711,98	0,00
73	Impôts et taxes	5 370 278,00	0,00	0,00	0,00	0,00	0,00	0,00	0,00
731	Fiscalité locale	8 886 933,08	0,00	0,00	0,00	0,00	0,00	0,00	0,00
74	Dotations et participations	1 662 975,38	5 089,13	0,00	0,00	362 366,69	502 925,94	0,00	0,00
75	Autres produits de gestion courante	244 083,35	365 216,00	0,00	0,00	26 873,95	5 454,50	11 500,00	0,00
76	Produits financiers	0,00	0,00	0,00	0,00	0,00	0,00	0,00	0,00
77	Produits spécifiques	64 390,00	403,41	0,00	0,00	75,74	773,88	0,00	0,00
78	Reprises amort., dépréciations, prov.	1 655,55	0,00	0,00	0,00	0,00	0,00	0,00	0,00

IV – ÉTATS ANNEXÉS

PRESENTATION CROISEE, SECTION DE FONCTIONNEMENT – VUE D’ENSEMBLE (suite)

IV

A2

Chapitre nature	Libellé	4-4 RSA / Régularisation de RMI	5 Aménagement des territoires et habitat	6 Action économique	7 Environnement	8 Transports	9 Fonction en réserve	TOTAL
DEPENSES		0,00	1 131 396,54	23 180,38	78 559,03	6 281,44		15 469 940,74
011	Charges à caractère général	0,00	411 739,13	22 480,38	35 833,89	6 281,44		3 423 332,32
012	Charges de personnel et frais assimilés	0,00	719 657,41	0,00	41 815,14	0,00		9 240 370,34
014	Atténuations de produits	0,00	0,00	0,00	0,00	0,00		267 213,71
65	Autres charges de gestion courante	0,00	0,00	700,00	910,00	0,00		2 466 493,87
6586	Frais fonctionnement des groupes d'élus	0,00	0,00	0,00	0,00	0,00		0,00
66	Charges financières	0,00	0,00	0,00	0,00	0,00		70 036,97
67	Charges spécifiques	0,00	0,00	0,00	0,00	0,00		1 163,66
68	Dotations aux provisions, dépréciations	0,00	0,00	0,00	0,00	0,00		1 329,87
RECETTES		0,00	10 973,03	3 347,00	1 406,96	0,00		19 090 571,05
013	Atténuations de charges	0,00	10 967,01	0,00	0,00	0,00		142 023,12
70	Prod. services, domaine, ventes diverses	0,00	6,02	3 347,00	1 406,96	0,00		1 437 553,33
73	Impôts et taxes	0,00	0,00	0,00	0,00	0,00		5 370 278,00
731	Fiscalité locale	0,00	0,00	0,00	0,00	0,00		8 886 933,08
74	Dotations et participations	0,00	0,00	0,00	0,00	0,00		2 533 357,14
75	Autres produits de gestion courante	0,00	0,00	0,00	0,00	0,00		653 127,80
76	Produits financiers	0,00	0,00	0,00	0,00	0,00		0,00
77	Produits spécifiques	0,00	0,00	0,00	0,00	0,00		65 643,03
78	Reprises amort., dépréciations, prov.	0,00	0,00	0,00	0,00	0,00		1 655,55

IV – ÉTATS ANNEXÉS

PRÉSENTATION AGRÉGÉE DU BUDGET PRINCIPAL ET DES BUDGETS ANNEXES

1 – BUDGET PRINCIPAL

SECTION	Prévisions	Réalisations – mandats ou titres (1)	Restes à réaliser au 31/12	Crédits sans emploi
INVESTISSEMENT				
DEPENSES	14 758 772,36	6 051 191,82	3 741 048,08	4 966 532,46
RECETTES	14 758 772,36	12 228 375,95	1 469 734,00	1 060 662,41
FONCTIONNEMENT				
DEPENSES	18 161 062,87	16 046 424,49	0,00	2 114 638,38
RECETTES	18 161 062,87	19 241 715,46	0,00	-1 080 652,59

(1) Y compris les rattachements.

2 – BUDGETS ANNEXES (autant de tableaux que de budget)

BUDGET Corbas maison de sante Budget Corbas maison de sante/ N°SIRET : 21690273400088

SECTION	Prévisions	Réalisations – mandats ou titres (1)	Restes à réaliser au 31/12	Crédits sans emploi
INVESTISSEMENT				
DEPENSES	620 794,90	318 741,03	3 004,80	299 049,07
RECETTES	620 794,90	204,41	315 000,00	305 590,49
FONCTIONNEMENT				
DEPENSES	63 322,61	43 405,67	0,00	19 916,94
RECETTES	63 322,61	65 067,66	0,00	-1 745,05

(1) Y compris les rattachements.

3 – PRESENTATION AGREGEE DU BUDGET PRINCIPAL ET DES BUDGETS ANNEXES (avant la neutralisation des flux réciproques)

SECTION	Prévisions	Réalisations – mandats ou titres (1)	Restes à réaliser au 31/12	Crédits sans emploi
INVESTISSEMENT				
DEPENSES	15 379 567,26	6 369 932,85	3 744 052,88	5 265 581,53
RECETTES	15 379 567,26	12 228 580,36	1 784 734,00	1 366 252,90
FONCTIONNEMENT				
DEPENSES	18 224 385,48	16 089 830,16	0,00	2 134 555,32
RECETTES	18 224 385,48	19 306 783,12	0,00	-1 082 397,64

(1) Y compris les rattachements.

Envoyé en préfecture le 09/04/2025

Reçu en préfecture le 09/04/2025

Publié le



ID : 069-216902734-20250327-VILLE_2025DL015-DE

IV – ÉTATS ANNEXÉS

PRÉSENTATION AGRÉGÉE DU BUDGET PRINCIPAL ET DES BUDGETS ANNEXES

IV

A3

4 – FLUX RECIPROQUES ENTRE LE BUDGET PRINCIPAL ET LES BUDGETS ANNEXES (cf. liste des principales opérations en annexe de l'instruction budgétaire et comptable) (1)

SECTION	Prévisions	Réalisations – mandats ou titres (2)	Restes à réaliser au 31/12	Crédits sans emploi
INVESTISSEMENT				
DEPENSES	0,00	0,00	0,00	0,00
RECETTES	0,00	0,00	0,00	0,00
FONCTIONNEMENT				
DEPENSES	0,00	0,00	0,00	0,00
RECETTES	0,00	0,00	0,00	0,00

(1) La présentation de ce tableau des flux réciproques est facultative.

(2) Y compris les rattachements.

5 – PRESENTATION CONSOLIDEE DU BUDGET PRINCIPAL ET DES BUDGETS ANNEXES (après la neutralisation des flux réciproques) (1)

SECTION	Prévisions	Réalisations – mandats ou titres (2)	Restes à réaliser au 31/12	Crédits sans emploi
INVESTISSEMENT				
DEPENSES	15 379 567,26	6 369 932,85	3 744 052,88	5 265 581,53
RECETTES	15 379 567,26	12 228 580,36	1 784 734,00	1 366 252,90
FONCTIONNEMENT				
DEPENSES	18 224 385,48	16 089 830,16	0,00	2 134 555,32
RECETTES	18 224 385,48	19 306 783,12	0,00	-1 082 397,64
TOTAL GENERAL DES DEPENSES	33 603 952,74	22 459 763,01	3 744 052,88	7 400 136,85
TOTAL GENERAL DES RECETTES	33 603 952,74	31 535 363,48	1 784 734,00	283 855,26

(1) La présentation de ce tableau est obligatoire si celui des flux réciproques est produit.

(2) Y compris les rattachements.



IV
DL

IV – ÉTATS ANNEXÉS

B – ÉTATS ANNEXÉS PATRIMONIAUX – ETAT DE LA DETTE – DETAIL DES CREDITS DE TRESORERIE


DETAIL DES CREDITS DE TRESORERIE (1)

Nature (Pour chaque ligne, indiquer le numéro de contrat)	Date de la décision de réaliser la ligne de trésorerie (2)	Montant maximum autorisé au 01/01/N	Montant des tirages N	Montant des remboursements N		Encours restant dû au 31/12/N
				Intérêts (3)	Remboursement du tirage	
5191 Avances du Trésor						
5192 Avances de trésorerie						
51931 Lignes de trésorerie						
51932 Lignes de trésorerie liées à un emprunt						
5194 Billets de trésorerie						
5198 Autres crédits de trésorerie						
519 Crédits de trésorerie (Total)		0,00	0,00	0,00	0,00	0,00

(1) Circulaire n° NOR : INTB8900071C du 22/02/1989.

(2) Indiquer la date de la délibération de l'assemblée autorisant la ligne de trésorerie ou la date de la décision de l'ordonnateur de réaliser la ligne de trésorerie sur la base d'un montant maximum autorisé par l'organe délibérant (article M. 4221-5 du CGCT).

(3) Il s'agit des intérêts comptabilisés au compte 6615.




IV – ÉTATS ANNEXÉS

B – ÉTATS ANNEXÉS PATRIMONIAUX – ETAT DE LA DETTE – REPARTITION PAR NATURE DE DETTE

REPARTITION PAR NATURE DE DETTE (hors 16449 et 166)

Nature (Pour chaque ligne, indiquer le numéro de contrat)	Emprunts et dettes à l'origine du contrat													
	Organisme prêteur ou chef de file	Date de signature	Date d'émission ou date de mobilisation (1)	Date du premier rembour- sement	Nominal (2)	Type de taux d'intérêt (3)	Index (4)	Taux initial		Devise	Péριο- dité des rembour- sements (6)	Profil d'amor- tissement (7)	Possibilité de rembour- sement anticipé O/N	Caté- gorie d'em- prunt (8)
								Niveau de taux (5)	Taux actuariel					
163 Emprunts obligataires (Total)					0,00									
164 Emprunts auprès des établissements financiers (Total)					7 550 000,00									
1641 Emprunts en euros (total)					2 650 000,00									
10206	Société de Financement Local	27/12/2004	29/12/2004	01/04/2005	500 000,00	F	Taux fixe à 3,80%	3,800	3,863	EUR	T	P	O	A-1
10207	Société de Financement Local	24/12/2003	30/12/2003	01/04/2004	1 000 000,00	F	Taux fixe à 4,57%	4,570	4,570	EUR	T	C	O	A-1
10217	Société de Financement Local	21/12/2007	30/06/2008	01/09/2008	1 150 000,00	F	Taux fixe à 4,74%	4,740	4,740	EUR	A	P	O	A-1
1643 Emprunts en devises (total)					0,00									
16441 Emprunts assortis d'une option de tirage sur ligne de trésorerie (total)					4 900 000,00									
10218	CA Corporate & Investment Bank	28/12/2009	28/12/2009	26/02/2010	3 600 000,00	V	Euribor 3m + 0,10%	0,806	0,817	EUR	T	C	O	A-1
10219	CA Corporate & Investment Bank	28/02/2010	31/12/2013	28/02/2014	1 300 000,00	F	Taux fixe à 3,93%	3,930	3,985	EUR	T	C	O	A-1
165 Dépôts et cautionnements reçus (Total)					0,00									

Envoyé en préfecture le 09/04/2025
 Reçu en préfecture le 09/04/2025
 Publié le 
 ID : 069-216902734-20250327-VILLE_2025DL015-DE

Nature (Pour chaque ligne, indiquer le numéro de contrat)	Emprunts et dettes à l'origine du contrat													
	Organisme prêteur ou chef de file	Date de signature	Date d'émission ou date de mobilisation (1)	Date du premier remboursement	Nominal (2)	Type de taux d'intérêt (3)	Index (4)	Taux initial		Devise	Périodicité des remboursements (6)	Profil d'amortissement (7)	de remboursement anticipé O/N	Catégorie d'emprunt (8)
								Niveau de taux (5)	Taux actuariel					
167 Emprunts et dettes assortis de conditions particulières (Total)					0,00									
1675 Dettes afférentes aux marchés de travaux et de partenariat (total)					0,00									
1678 Autres emprunts et dettes (total)					0,00									
168 Emprunts et dettes assimilés (Total)					0,00									
1681 Autres emprunts (total)(9)					0,00									
1682 Bons à moyen terme négociables (total)					0,00									
1687 Autres dettes (total)					0,00									
Total général					7 550 000,00									

- (1) Si un emprunt donne lieu à plusieurs mobilisations, indiquer la date de la première mobilisation.
- (2) Nominal : montant emprunté à l'origine.
- (3) Type de taux d'intérêt : F : fixe ; V : variable simple ; C : complexe ; R : préfixé (c'est-à-dire un taux variable qui n'est pas seulement défini comme la simple addition d'un taux usuel de référence et d'une marge exprimée en point de pourcentage).
- (4) Mentionner le ou les types d'index (ex : Euribor 3 mois).
- (5) Indiquer le niveau de taux à l'origine du contrat.
- (6) Indiquer la périodicité des remboursements : A : annuelle, B : bimestrielle, T : trimestrielle, X autre.
- (7) Indiquer C pour amortissement constant, P pour amortissement progressif, F pour *in fine*, X pour autres à préciser.

(8) Catégorie d'emprunt à l'origine. Exemple A-1 (cf. la classification des emprunts suivant la typologie de la circulaire IOCB1015077C du 25 juin 2010 sur les produits financiers offerts aux collectivités territoriales).

(9) Y compris les avances remboursables consenties au titre de l'article 25 de la loi n°2020-935 du 30 juillet 2020 de finances rectificative pour 2020, portant attribution des avances remboursables sur les recettes fiscales prévues aux articles 1594 A et 1595 du code général des impôts

Envoyé en préfecture le 09/04/2025

Reçu en préfecture le 09/04/2025

Publié le



ID : 069-216902734-20250327-VILLE_2025DL015-DE

IV – ANNEXES

B – ANNEXES PATRIMONIALES – ETAT DE LA DETTE – REPARTITION PAR NATURE DE DETTE

IV

B1.2

B1.2 – REPARTITION PAR NATURE DE DETTE (hors 16449 et 166) (suite)

Nature (Pour chaque ligne, indiquer le numéro de contrat)	Emprunts et dettes au 31/12/N											
	Couverture ? O/N (11)	Montant couvert	Catégorie d'emprunt après couverture éventuelle (12)	Capital restant dû au 31/12/N	Durée résiduelle (en années)	Taux d'intérêt			Annuité de l'exercice			ICNE de l'exercice
						Type de taux (13)	Index (14)	Niveau de taux d'intérêt au 31/12/N (15)	Capital	Charges d'intérêt (16)	Intérêts perçus (le cas échéant) (17)	
163 Emprunts obligataires (Total)		0,00		0,00					0,00	0,00	0,00	0,00
164 Emprunts auprès des établissements financiers (Total)		0,00		2 118 321,76					321 180,39	72 998,01	0,00	11 384,00
1641 Emprunts en euros (total)		0,00		244 084,81					118 560,09	15 860,32	0,00	6 557,97
10206	N	0,00	A-1	8 867,47	0,00	F	Taux fixe à 3,80%	3,800	34 641,31	1 182,96	0,00	85,18
10207	N	0,00	A-1	0,00	0,00	F	Taux fixe à 4,57%	4,570	12 500,00	142,81	0,00	0,00
10217	N	0,00	A-1	235 217,34	2,42	F	Taux fixe à 4,74%	4,740	71 418,78	14 534,55	0,00	6 472,79
1643 Emprunts en devises (total)		0,00		0,00					0,00	0,00	0,00	0,00
16441 Emprunts assortis d'une option de tirage sur ligne de trésorerie (total) (10)		0,00		1 874 236,95					202 620,30	57 137,69	0,00	4 826,03
10218	N	0,00	A-1	1 373 195,40	9,17	F	Taux fixe à 2,40%	2,400	148 453,64	35 767,40	0,00	3 021,03
10219	N	0,00	A-1	501 041,55	9,17	F	Taux fixe à 3,93%	3,930	54 166,66	21 370,29	0,00	1 805,00
165 Dépôts et cautionnements reçus (Total)		0,00		0,00					0,00	0,00	0,00	0,00
167 Emprunts et dettes assortis de conditions particulières (Total)		0,00		0,00					0,00	0,00	0,00	0,00
1671 Avances consolidées du Trésor (total)		0,00		0,00					0,00	0,00	0,00	0,00
1672 Emprunts sur comptes spéciaux (total)		0,00		0,00					0,00	0,00	0,00	0,00
1675 Dettes pour METP et PPP (total)		0,00		0,00					0,00	0,00	0,00	0,00
1676 Dettes envers locataires-acquéreurs (total)		0,00		0,00					0,00	0,00	0,00	0,00



Nature (Pour chaque ligne, indiquer le numéro de contrat)	Emprunts et dettes au 31/12/N											
	Couverture ? O/N (11)	Montant couvert	Catégorie d'emprunt après couverture éventuelle (12)	Capital restant dû au 31/12/N	Durée résiduelle (en années)	Taux d'intérêt		Capital	Annuité	Charges d'intérêt (16)	Intérêts perçus (le cas échéant) (17)	ICNE de l'exercice
						Type de taux (13)	Index (14)					
1678 Autres emprunts et dettes (total)		0,00		0,00				0,00	0,00	0,00	0,00	
168 Emprunts et dettes assimilés (Total)		0,00		0,00				0,00	0,00	0,00	0,00	
1681 Autres emprunts (total)(10)		0,00		0,00				0,00	0,00	0,00	0,00	
1682 Bons à moyen terme négociables (total)		0,00		0,00				0,00	0,00	0,00	0,00	
1687 Autres dettes (total)		0,00		0,00				0,00	0,00	0,00	0,00	
Total général		0,00		2 118 321,76				321 180,39	72 998,01	0,00	11 384,00	

(10) S'agissant des emprunts assortis d'une ligne de trésorerie, il faut faire ressortir le remboursement du capital de la dette prévue pour l'exercice correspondant au véritable endettement.

(11) Si l'emprunt est soumis à couverture, il convient de compléter le tableau « détail des opérations de couverture ».

(12) Catégorie d'emprunt. Exemple A-1 (cf. la classification des emprunts suivant la typologie de la circulaire IOCB1015077C du 25 juin 2010 sur les produits financiers offerts aux collectivités territoriales).

(13) Type de taux d'intérêt après opérations de couverture : F : fixe ; V : variable simple ; C : complexe (c'est-à-dire un taux variable qui n'est pas seulement défini comme la simple addition d'un taux usuel de référence et d'une marge exprimée en point de pourcentage).

(14) Mentionner l'index en cours au 31/12/N après opérations de couverture.

(15) Taux après opérations de couverture éventuelles. Pour les emprunts à taux variable, indiquer le niveau moyen du taux constaté sur l'année.

(16) Il s'agit des intérêts dus au titre du contrat initial et comptabilisés à l'article 66111 « Intérêts réglés à l'échéance » (intérêts décaissés) et intérêts éventuels dus au titre du contrat d'échange éventuel et comptabilisés à l'article 668.

(17) Indiquer les intérêts éventuellement reçus au titre du contrat d'échange éventuel et comptabilisés au 768.



IV – ÉTATS ANNEXÉS

B – ÉTATS ANNEXÉS PATRIMONIAUX – ETAT DE LA DETTE – REPARTITION DES EMPRUNTS PAR STRUCTURE DE TAUX

REPARTITION DES EMPRUNTS PAR STRUCTURE DE TAUX (HORS A1)

Emprunts ventilés par structure de taux selon le risque le plus élevé (Pour chaque ligne, indiquer le numéro de contrat) (1)	Organisme prêteur ou chef de file	Nominal (2)	Capital restant dû au 31/12/N (3)	Type d'indices (4)	Durée du contrat	Dates des périodes bonifiées	Taux minimal (5)	Taux maximal (6)	Coût de sortie (7)	Taux maximal après couverture éventuelle (8)	Niveau du taux au 31/12/N (9)	Intérêts payés au cours de l'exercice (10)	Intérêts perçus au cours de l'exercice (le cas échéant) (11)	% par type de taux selon le capital restant dû
Echange de taux, taux variable simple plafonné (cap) ou encadré (tunnel) (A)														
TOTAL (A)		0,00	0,00						0,00			0,00	0,00	0,00
Barrière simple (B)														
TOTAL (B)		0,00	0,00						0,00			0,00	0,00	0,00
Option d'échange (C)														
TOTAL (C)		0,00	0,00						0,00			0,00	0,00	0,00
Multiplieur jusqu'à 3 ou multiplieur jusqu'à 5 capé (D)														
TOTAL (D)		0,00	0,00						0,00			0,00	0,00	0,00
Multiplieur jusqu'à 5 (E)														
TOTAL (E)		0,00	0,00						0,00			0,00	0,00	0,00
Autres types de structures (F)														
TOTAL (F)		0,00	0,00						0,00			0,00	0,00	0,00
TOTAL GENERAL		0,00	0,00						0,00			0,00	0,00	0,00

(1) Répartir les emprunts selon le type de structure de taux (de A à F selon la classification de la charte de bonne conduite) en fonction du risque le plus élevé à courir sur toute la durée de vie du contrat de prêt et après opérations de couverture éventuelles.

(2) Nominal : montant emprunté à l'origine. En cas de couverture partielle d'un emprunt, indiquer séparément sur deux lignes la part du nominal couvert et la part non couverte.

(3) En cas de couverture partielle d'un emprunt, indiquer séparément sur deux lignes la part du capital restant dû couvert et la part non couverte.

(4) Indiquer la classification de l'indice sous-jacent suivant la typologie de la circulaire du 25 juin 2010 sur les produits financiers (de 1 à 6). 1 : Indice zone euro / 2 : Indices inflation française ou zone euro ou écart entre ces indices / 3 : Ecart indice zone euro / 4 : Indices hors zone euro ou écart d'indices dont l'un est hors zone euro / 5 : écarts d'indices hors zone euro / 6 : autres indices.

(5) Taux hors opération de couverture. Indiquer le montant, l'index ou la formule correspondant au taux minimal du contrat de prêt sur toute la durée du contrat.

(6) Taux hors opération de couverture. Indiquer le montant, l'index ou la formule correspondant au taux maximal du contrat de prêt sur toute la durée du contrat.

(7) Coût de sortie : indiquer le montant de l'indemnité contractuelle de remboursement définitif de l'emprunt au 31/12/N ou le cas échéant, à la prochaine date d'échéance.

(8) Montant, index ou formule.

(9) Indiquer le niveau de taux après opérations de couverture éventuelles. Pour les emprunts à taux variables, indiquer le niveau moyen du taux constaté sur l'année.

VILLE DE CORBAS - BUDGET PRINCIPAL - CFU - 2024

(10) Indiquer les intérêts dus au titre du contrat initial et comptabilisés à l'article 66111 et des intérêts éventuels dus au titre du contrat d'échange et comptabilisés à l'article 668.

(11) Indiquer les intérêts reçus au titre du contrat d'échange et comptabilisés au 768.

Envoyé en préfecture le 09/04/2025

Reçu en préfecture le 09/04/2025

Publié le



ID : 069-216902734-20250327-VILLE_2025DL015-DE



IV – ÉTATS ANNEXÉS

B – ÉTATS ANNEXÉS PATRIMONIAUX – ETAT DE LA DETTE – TYPOLOGIE DE LA REPARTITION DE L'ENCOURS

TYPLOGIE DE LA REPARTITION DE L'ENCOURS (1)

Indices sous-jacents		(1) Indices zone euro	(2) Indices inflation française ou zone euro ou écart entre ces indices	(3) Ecart d'indices zone euro	(4) Indices hors zone euro et écarts d'indices dont l'un est un indice hors zone euro	(5) Ecart d'indices hors zone euro	(6) Autres indices
Structure							
(A) Taux fixe simple. Taux variable simple. Echange de taux fixe contre taux variable ou inversement. Echange de taux structuré contre taux variable ou taux fixe (sens unique). Taux variable simple plafonné (cap) ou encadré (tunnel)	Nombre de produits	5	0	0	0	0	
	% de l'encours	99,99	0,00	0,00	0,00	0,00	
	Montant en euros	2 118 321,76	0,00	0,00	0,00	0,00	
(B) Barrière simple. Pas d'effet de levier	Nombre de produits	0	0	0	0	0	
	% de l'encours	0,00	0,00	0,00	0,00	0,00	
	Montant en euros	0,00	0,00	0,00	0,00	0,00	
(C) Option d'échange (swaption)	Nombre de produits	0	0	0	0	0	
	% de l'encours	0,00	0,00	0,00	0,00	0,00	
	Montant en euros	0,00	0,00	0,00	0,00	0,00	
(D) Multiplicateur jusqu'à 3 ; multiplicateur jusqu'à 5 capé	Nombre de produits	0	0	0	0	0	
	% de l'encours	0,00	0,00	0,00	0,00	0,00	
	Montant en euros	0,00	0,00	0,00	0,00	0,00	
(E) Multiplicateur jusqu'à 5	Nombre de produits	0	0	0	0	0	
	% de l'encours	0,00	0,00	0,00	0,00	0,00	
	Montant en euros	0,00	0,00	0,00	0,00	0,00	
(F) Autres types de structures	Nombre de produits						0
	% de l'encours						0,00
	Montant en euros						0,00

(1) Cette annexe retrace le stock de dette au 31/12/N après opérations de couverture éventuelles.



IV – ÉTATS ANNEXÉS

B – ÉTATS ANNEXÉS PATRIMONIAUX – METHODES UTILISEES POUR LES AMORTISSEMENTS

METHODES UTILISEES POUR LES AMORTISSEMENTS

Procédure d'amortissement (linéaire, dégressif, variable)	CHOIX DE L'ASSEMBLEE		Délibération du
	Biens de faible valeur - Seuil unitaire en deçà duquel les immobilisations de peu de valeur s'amortissent sur un an : 1000.00 €		2021-05-27
	Catégories de biens amortis	Durée (en années)	
L	ETAT ET ETABLISSEMENTS NATIONAUX	30	27/05/2021
L	GFP DE RATTACHEMENT	6	27/05/2021
L	GFP DE RATTACHEMENT	6	27/05/2021
L	AUTRES	10	27/05/2021
L	FRAIS LIES A LA REAL.DES DOCS D'URBA	5	27/05/2021
L	FRAIS D'ETUDES	5	27/05/2021
L	FRAIS DE RECHERCHE ET DE DEVELOPPEMENT	5	27/05/2021
L	FRAIS D'INSERTION	5	27/05/2021
L	PROJETS D'INFRASTRUCTURES D'INTERET NATIONAL	30	27/05/2021
L	SUBV. BATIMENTS ET INSTALLATIONS	15	27/05/2021
L	SUBV. BIENS MOBILIERS, MATERIEL ET ETUDES	5	27/05/2021
L	SUBV. BATIMENTS ET INSTALLATIONS	15	27/05/2021
L	SUBV. BIENS MOBILIERS, MATERIEL ET ETUDES	5	27/05/2021
L	LOGICIELS	2	27/05/2021
L	IMMEUBLES DE RAPPORT	30	27/05/2021
L	AUTRE MATERIEL ET OUTIL. D'INCENDIE	10	27/05/2021
L	AUTRE MATERIEL ET OUTILLAGE DE VOIRIE	10	27/05/2021
L	CAMIONS ET VEHICULES INDUSTRIELS	8	27/05/2021
L	VOITURES ET VEHICULES ELECTRIQUES	7	27/05/2021
L	VOITURES ET VEHICULES ELECTRIQUES M57	7	27/05/2021
L	MATERIEL INFORMATIQUE SCOLAIRE M57	5	27/05/2021
L	MATERIEL INFORMATIQUE AUTRE M57	5	27/05/2021
L	MAT BUREAU ET MOBILIER SCOLAIRE M57	10	27/05/2021
L	MAT BUREAU ET MOBILIER HORS SCOLAIRE M57	10	27/05/2021
L	MATERIEL DE TELEPHONIE	3	27/05/2021
L	CHEPTEL	1	27/05/2021
L	BATIMENTS LEGERS ET ABRIS	10	27/05/2021
L	COFFRES FORTS	30	27/05/2021
L	EQUIPEMENTS DE GARAGE ET ATELIERS	15	27/05/2021
L	MATERIEL CLASSIQUE	6	27/05/2021
L	EQUIPEMENTS SPORTIFS	10	27/05/2021

Envoyé en préfecture le 09/04/2025

Reçu en préfecture le 09/04/2025

Publié le



ID : 069-216902734-20250327-VILLE_2025DL015-DE



IV – ÉTATS ANNEXÉS

B – ÉTATS ANNEXÉS PATRIMONIAUX – ETAT DES PROVISIONS CONSTITUEES

PROVISIONS CONSTITUEES AU 31/12/N

Nature de la provision	Date de constitution de la provision	Montant des provisions constituées au 01/01/N A	Montant total des provisions de l'exercice (1) B	Montant des reprises de l'exercice C	Montant des provisions constituées au 31/12/N D = A + B - C
PROVISIONS SEMI-BUDGETAIRES (2)					
Provisions pour risques et charges (3)		10 238,00	1 329,87	1 655,55	9 912,32
Provisions pour litiges		7 314,00	0,00	0,00	7 314,00
Auto Ecole Porras	12/12/2019	7 314,00	0,00	0,00	7 314,00
Provisions pour pertes de change		0,00	0,00	0,00	0,00
Provisions pour gros entretiens ou grandes révisions		0,00	0,00	0,00	0,00
Provisions pour garanties d'emprunt		0,00	0,00	0,00	0,00
Autres provisions pour risques		2 924,00	1 329,87	1 655,55	2 598,32
Provision sur créances	28/12/2023	2 924,00	1 329,87	1 655,55	2 598,32
Dépréciations (3)		0,00	0,00	0,00	0,00
- des immobilisations		0,00	0,00	0,00	0,00
- des stocks et encours		0,00	0,00	0,00	0,00
- des comptes de tiers		0,00	0,00	0,00	0,00
- des comptes financiers		0,00	0,00	0,00	0,00
Total des provisions semi-budgétaires		10 238,00	1 329,87	1 655,55	9 912,32
PROVISIONS BUDGETAIRES (2)					
Provisions pour risques et charges (3)		0,00	0,00	0,00	0,00
Provisions pour litiges		0,00	0,00	0,00	0,00
Provisions pour pertes de change		0,00	0,00	0,00	0,00
Provisions pour gros entretiens ou grandes révisions		0,00	0,00	0,00	0,00
Provisions pour garanties d'emprunt		0,00	0,00	0,00	0,00
Autres provisions pour risques		0,00	0,00	0,00	0,00
Dépréciations (3)		0,00	0,00	0,00	0,00
- des immobilisations		0,00	0,00	0,00	0,00
- des stocks et encours		0,00	0,00	0,00	0,00

Envoyé en préfecture le 09/04/2025
 Reçu en préfecture le 09/04/2025
 Publié le 09/04/2025
 ID : 069-216902734-20250327-VILLE_2025DL015-DE

Nature de la provision	Date de constitution de la provision	Montant des provisions constituées au 01/01/N A	Montant total des provisions de l'exercice (1) B	Montant de l'exercice C	Montant des provisions constituées au 31/12/N D = A + B - C
- des comptes de tiers		0,00	0,00	0,00	0,00
- des comptes financiers		0,00	0,00	0,00	0,00
Total des provisions budgétaires		0,00	0,00	0,00	0,00
TOTAL PROVISIONS		10 238,00	1 329,87	1 655,55	9 912,32

(1) Provision nouvelle ou abondement d'une provision déjà constituée.

(2) A renseigner selon que la collectivité applique le régime des provisions semi-budgétaires ou budgétaires, conformément aux dispositions législatives et réglementaires afférentes.

(3) Indiquer l'objet de la provision (exemples : provision pour litiges au titre du procès, provisions pour dépréciation des immobilisations de l'équipement).



IV – ÉTATS ANNEXÉS

B – ÉTATS ANNEXÉS PATRIMONIAUX – ETAT DES CHARGES TRANSFEREES

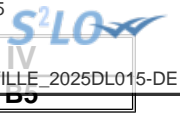
ETAT DES CHARGES TRANSFEREES

Exercice	Nature de la dépense transférée	Durée de l'étalement (en mois)	Date de la délibération	Montant de la dépense transférée au compte 481 (I)	Montant amorti au titre des exercices précédents (II)	Montant de la dotation aux amortissements de l'exercice (c/6812) (III)	Solde (1)
TOTAL				0,00	0,00	0,00	0,00

(1) Correspond au montant de la charge restant à amortir = I – (II + III).

Exercice	Nature de la dépense transférée	Durée de l'étalement (en mois)	Date de la délibération	Montant de la dépense transférée au compte 481 (I)	Montant amorti au titre des exercices précédents (II)	Montant de la dotation aux amortissements de l'exercice (c/6862) (III)	Solde (1)
TOTAL				0,00	0,00	0,00	0,00

(1) Correspond au montant de la charge restant à amortir = I – (II + III).

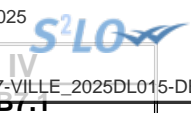


IV – ÉTATS ANNEXÉS

B – ÉTATS ANNEXÉS PATRIMONIAUX – DETAIL DES OPERATIONS POUR COMPTE DE TIERS

CHAPITRE D'OPERATIONS POUR COMPTE DE TIERS (Détail) (1)

- (1) Ouvrir un cadre par opération pour compte de tiers.
- (2) Inscrire le chapitre et la nature des travaux.
- (3) Le chapitre 45 doit être détaillé conformément au plan de comptes, tant en dépenses qu'en recettes.
- (4) Indiquer le chapitre.



IV – ÉTATS ANNEXÉS

B - ÉTATS ANNEXÉS PATRIMONIAUX – ENGAGEMENTS HORS BILAN

ETAT SYNTHETIQUE DES ENGAGEMENTS DONNES

Article		Dettes en capital à l'origine	Dettes en capital au 31/12/N	Annuité versée au cours de l'exercice
8015	Emprunts garantis (1)	8 008 467,51	5 456 796,88	283 975,27
8016	Contrats de crédit-bail (2)	0,00	0,00	0,00
8017	Subvention à verser en annuité (3)	0,00	0,00	0,00
8018	Autres engagements donnés			
	Marchés de partenariat (4)		0,00	0,00
	Au profit d'organismes publics (3)	0,00	0,00	0,00
	Au profit d'organismes privés (3)	0,00	0,00	0,00
	Dans le cadre d'une délégation de service public (3)	0,00	0,00	0,00
	Engagements liés à des opérations d'urbanisme et d'aménagement (3)	0,00	0,00	0,00

(1) A compléter depuis l'état des emprunts garantis.

(2) A compléter depuis l'état des contrats de crédit-bail.

(3) A compléter depuis l'état des autres engagements donnés.


(4) A compléter depuis l'état des marchés de partenariat.

IV – ÉTATS ANNEXÉS

B - ÉTATS ANNEXÉS PATRIMONIAUX – ENGAGEMENTS HORS BILAN

ETAT DES EMPRUNTS GARANTIS

Désignation du bénéficiaire	Année de mobilisation et profil d'amortissement de l'emprunt (1)		Objet de l'emprunt garanti	Organisme prêteur ou chef de file	Montant initial	Capital restant dû au 31/12/N	Durée résiduelle	Périodicité des remboursements (2)	Taux initial			Taux moyen constaté sur l'année (6)			Catégorie d'emprunt (7)	Indices ou devises pouvant modifier l'emprunt	Annuité garantie au cours de l'exercice	
	Année	Profil							Taux (3)	Index (4)	Taux actuariel (5)	Taux (3)	Index (4)	Niveau de taux			En intérêts (8)	En capital
Total des emprunts contractés par des collectivités ou des EP (hors logements sociaux)					0,00	0,00										0,00	0,00	
Total des emprunts autres que ceux contractés par des collectivités ou des EP (hors logements sociaux)					500 100,00	247 916,07										-645,89	22 065,94	
Union mutualiste de gestion des établissements du Grand Lyon	2008	P		Dexia	500 100,00	247 916,07	8,50	T	C	Si 0,1% ≤ (CMS EUR 30a - CMS EUR 1a) alors Taux fixe à 3,25% sinon 4,25% * 5 * ((CMS EUR 30a - CMS	3,304	C	Si 0,1% ≤ (CMS EUR 30a - CMS EUR 1a) alors Taux fixe à 3,25% sinon 4,25% * 5 * ((CMS EUR 30a - CMS	-0,038	B-1	EUR	-645,89	22 065,94
Total des emprunts contractés pour des opérations de logement social					7 508 367,51	5 208 880,81										166 983,61	95 571,61	
Alliade Habitat	2022	X		Caisse des Dépôts et Consignations	36 003,60	34 979,34	37,78	A	F	Taux fixe à 2,75%	2,750	F	Taux fixe à 2,75%	2,750	A-1	EUR	976,21	519,08
Alliade Habitat	2022	X		Caisse des Dépôts et Consignations	21 031,20	20 847,37	77,14	A	V	Livret A + 0,36%	0,860	V	Livret A + 0,36%	3,360	A-1	EUR	700,47	0,00
Alliade Habitat	2022	X		Caisse des Dépôts et Consignations	9 750,00	9 750,00	37,11	A	V	Livret A + 0,60%	1,100	V	Livret A + 0,60%	3,600	A-1	EUR	0,00	0,00

Envoyé en préfecture le 09/04/2025
 Reçu en préfecture le 09/04/2025
 Publié le
 ID : 069-216902734-20250327-VILLE_2025DL015-DE


Désignation du bénéficiaire	Année de mobilisation et profil d'amortissement de l'emprunt (1)		Objet de l'emprunt garanti	Organisme prêteur ou chef de file	Montant initial	Capital restant dû au 31/12/N	Durée résiduelle	Périodicité des remboursements (2)	Taux initial			Taux moyen constaté sur l'année (6)			Catégorie d'emprunt (7)	devises pouvant modifier l'emprunt	cours de l'exercice	
	Année	Profil							Taux (3)	Index (4)	Taux actuariel (5)	Taux (3)	Index (4)	Niveau de taux			En intérêts (8)	En capital
Alliade Habitat	2021	X		Caisse des Dépôts et Consignations	10 727,10	10 588,43	57,04	A	V	Livret A + 0,33%	0,830	V	Livret A + 0,33%	3,330	A-1	EUR	246,71	0,00
Alliade Habitat	2021	X		Caisse des Dépôts et Consignations	31 935,90	31 523,05	57,04	A	V	Livret A + 0,33%	0,830	V	Livret A + 0,33%	3,330	A-1	EUR	734,49	0,00
Alliade Habitat	2022	X		Caisse des Dépôts et Consignations	76 661,10	75 125,03	37,11	A	V	Livret A + 0,60%	1,100	V	Livret A + 0,60%	3,600	A-1	EUR	2 704,50	0,00
Alliade Habitat	2022	X		Caisse des Dépôts et Consignations	2 925,00	2 925,00	37,78	A	V	Livret A + 0,60%	2,600	V	Livret A + 0,60%	3,600	A-1	EUR	0,00	0,00
Alliade Habitat	2022	X		Caisse des Dépôts et Consignations	17 147,10	17 023,91	77,80	A	F	Taux fixe à 2,75%	2,750	F	Taux fixe à 2,75%	2,750	A-1	EUR	469,88	62,43
Alliade Habitat	2021	X		Caisse des Dépôts et Consignations	39 010,50	37 994,06	37,03	A	V	Livret A + 0,60%	1,100	V	Livret A + 0,60%	3,600	A-1	EUR	993,95	234,79
Alliade Habitat	2021	X		Caisse des Dépôts et Consignations	24 622,65	24 060,65	37,03	A	V	Livret A + 1,01%	1,510	V	Livret A + 1,01%	4,010	A-1	EUR	727,51	109,24
Alliade Habitat	2021	X		Caisse des Dépôts et Consignations	39 654,60	38 347,73	37,03	A	V	Livret A - 0,20%	0,300	V	Livret A - 0,20%	2,800	A-1	EUR	696,96	372,31
Alliade Habitat	2021	X		Caisse des Dépôts et Consignations	24 062,40	23 513,18	37,03	A	V	Livret A + 1,01%	1,510	V	Livret A + 1,01%	4,010	A-1	EUR	710,96	106,75
Alliade Habitat	2022	X		Caisse des Dépôts et Consignations	11 540,40	11 247,25	37,78	A	V	Livret A - 0,20%	1,800	V	Livret A - 0,20%	2,800	A-1	EUR	317,55	93,67
Alliade Habitat	2021	X		Caisse des Dépôts et Consignations	7 800,00	7 800,00	37,03	A	V	Livret A + 0,60%	1,100	V	Livret A + 0,60%	3,600	A-1	EUR	0,00	0,00
Alliade Habitat	2022	X		Caisse des Dépôts et Consignations	6 337,35	6 301,33	77,80	A	V	Livret A - 0,20%	1,800	V	Livret A - 0,20%	2,800	A-1	EUR	176,44	0,00
Alliade Habitat	2022	X		Caisse des Dépôts et Consignations	49 450,80	49 018,56	77,14	A	V	Livret A + 0,36%	0,860	V	Livret A + 0,36%	3,360	A-1	EUR	1 647,02	0,00



Publié le
ID : 069-216902734-20250327-VILLE_2025DL015-DE

Désignation du bénéficiaire	Année de mobilisation et profil d'amortissement de l'emprunt (1)		Objet de l'emprunt garanti	Organisme prêteur ou chef de file	Montant initial	Capital restant dû au 31/12/N	Durée résiduelle	Périodicité des remboursements (2)	Taux initial			Taux moyen constaté sur l'année (6)			Catégorie d'emprunt (7)	devises pouvant modifier l'emprunt	cours de l'exercice	
	Année	Profil							Taux (3)	Index (4)	Taux actuariel (5)	Taux (3)	Index (4)	Niveau de taux			En intérêts (8)	En capital
Alliade Habitat	2022	X		Caisse des Dépôts et Consignations	37 755,15	36 865,36	37,11	A	V	Livret A - 0,20%	0,300	V	Livret A - 0,20%	2,800	A-1	EUR	1 032,23	0,00
Alliade Habitat	2021	X		Caisse des Dépôts et Consignations	32 426,25	32 007,06	57,04	A	V	Livret A + 0,33%	0,830	V	Livret A + 0,33%	3,330	A-1	EUR	745,76	0,00
Association Chrétienne de service aux handicapés	2018	X		Caisse des Dépôts et Consignations	1 124 992,38	942 181,13	33,35	T	V	Livret A + 1,11%	1,860	V	Livret A + 1,11%	4,110	A-1	EUR	38 852,31	28 124,81
Association Chrétienne de service aux handicapés	2018	X		Caisse des Dépôts et Consignations	427 494,08	334 870,37	23,35	T	F	Taux fixe à 2,87%	2,870	F	Taux fixe à 2,87%	2,870	A-1	EUR	9 761,94	14 249,80
Batigère Rhone Alpes	2022	X		Caisse des Dépôts et Consignations	102 327,30	101 609,11	77,55	A	V	Livret A + 0,35%	1,350	V	Livret A + 0,35%	3,350	A-1	EUR	2 141,04	0,00
Batigère Rhone Alpes	2022	X		Caisse des Dépôts et Consignations	51 750,00	51 750,00	57,54	A	V	Livret A + 0,60%	1,600	V	Livret A + 0,60%	3,600	A-1	EUR	765,90	0,00
Batigère Rhone Alpes	2022	X		Caisse des Dépôts et Consignations	70 319,10	69 031,53	37,52	A	V	Livret A + 0,53%	1,530	V	Livret A + 0,53%	3,530	A-1	EUR	2 410,01	0,00
Batigère Rhone Alpes	2022	X		Caisse des Dépôts et Consignations	46 105,65	45 782,06	77,55	A	V	Livret A + 0,35%	1,350	V	Livret A + 0,35%	3,350	A-1	EUR	964,69	0,00
Batigère Rhone Alpes	2022	X		Caisse des Dépôts et Consignations	51 774,60	50 542,24	37,52	A	V	Livret A - 0,20%	0,800	V	Livret A - 0,20%	2,800	A-1	EUR	1 418,79	128,94
CDC Habitat social	2003	X		Caisse des Dépôts et Consignations	3 721,45	2 397,15	28,18	A	V	Livret A + 0,70%	3,700	V	Livret A + 0,70%	3,700	A-1	EUR	90,09	37,75
CDC Habitat social	2018	X		Caisse des Dépôts et Consignations	195 078,26	167 856,57	23,93	T	V	Livret A + 1,10%	1,850	V	Livret A + 1,10%	4,100	A-1	EUR	6 868,14	3 516,91
CDC Habitat social	2022	X		Caisse des Dépôts et Consignations	90 088,64	86 740,74	28,18	A	V	Livret A + 1,05%	3,050	V	Livret A + 1,05%	4,050	A-1	EUR	3 576,23	1 561,33
CDC Habitat social	2022	X		Caisse des Dépôts et Consignations	3 608,62	3 250,07	13,93	T	V	Livret A + 1,00%	3,000	V	Livret A + 1,00%	4,000	A-1	EUR	132,08	160,83



Désignation du bénéficiaire	Année de mobilisation et profil d'amortissement de l'emprunt (1)		Objet de l'emprunt garanti	Organisme prêteur ou chef de file	Montant initial	Capital restant dû au 31/12/N	Durée résiduelle	Périodicité des remboursements (2)	Taux initial			Taux moyen constaté sur l'année (6)			Catégorie d'emprunt (7)	devises pouvant modifier l'emprunt	cours de l'exercice	
	Année	Profil							Taux (3)	Index (4)	Taux actuariel (5)	Taux (3)	Index (4)	Niveau de taux			En intérêts (8)	En capital
Dynacité OPH de L'Ain	2021	X		Caisse des Dépôts et Consignations	163 515,00	155 855,98	36,03	A	V	Livret A + 0,60%	1,100	V	Livret A + 0,60%	3,600	A-1	EUR	4 080,08	1 070,25
Dynacité OPH de L'Ain	2021	X		Caisse des Dépôts et Consignations	40 365,00	39 532,23	56,04	A	V	Livret A + 0,32%	0,820	V	Livret A + 0,32%	3,320	A-1	EUR	762,46	0,00
Dynacité OPH de L'Ain	2021	X		Caisse des Dépôts et Consignations	73 755,00	71 834,19	56,04	A	V	Livret A + 0,32%	0,820	V	Livret A + 0,32%	3,320	A-1	EUR	1 584,50	0,00
Dynacité OPH de L'Ain	2021	X		Caisse des Dépôts et Consignations	75 030,00	71 286,52	36,03	A	V	Livret A - 0,20%	0,300	V	Livret A - 0,20%	2,800	A-1	EUR	1 293,26	561,42
ICF sud-est Méditerranée	2022	X		Caisse des Dépôts et Consignations	181 487,70	181 487,70	34,11	A	V	Livret A + 0,60%	1,100	V	Livret A + 0,60%	3,600	A-1	EUR	0,00	0,00
ICF sud-est Méditerranée	2022	X		Caisse des Dépôts et Consignations	79 168,20	79 168,20	34,11	A	V	Livret A - 0,20%	0,300	V	Livret A - 0,20%	2,800	A-1	EUR	0,00	0,00
Immobilier Rhone Alpes	2020	X		Caisse des Dépôts et Consignations	25 350,00	25 350,00	35,19	A	V	Livret A + 0,60%	1,100	V	Livret A + 0,60%	3,600	A-1	EUR	0,00	0,00
Immobilier Rhone Alpes	2020	X		Caisse des Dépôts et Consignations	81 563,40	76 812,05	35,69	A	V	Livret A - 0,20%	0,300	V	Livret A - 0,20%	2,800	A-1	EUR	2 153,55	100,60
Immobilier Rhone Alpes	2020	X		Caisse des Dépôts et Consignations	144 954,00	141 249,09	55,71	A	V	Livret A + 0,38%	0,880	V	Livret A + 0,38%	3,380	A-1	EUR	3 244,80	0,00
Immobilier Rhone Alpes	2020	X		Caisse des Dépôts et Consignations	278 198,70	265 167,91	35,69	A	V	Livret A + 0,60%	1,100	V	Livret A + 0,60%	3,600	A-1	EUR	8 979,27	0,00
Immobilier Rhone Alpes	2020	X		Caisse des Dépôts et Consignations	56 101,50	54 667,59	55,71	A	V	Livret A + 0,38%	0,880	V	Livret A + 0,38%	3,380	A-1	EUR	1 255,83	0,00
SEM de construction du dpt de l'Ain	2026	X		Caisse des Dépôts et Consignations	93 555,00	0,00	41,13	A	V	Livret A + 1,11%	4,110	V	Livret A + 1,11%	4,110	A-1	EUR	0,00	0,00
SEM de construction du dpt de l'Ain	2012	X		Caisse des Dépôts et Consignations	149 340,49	125 295,52	37,78	A	V	Livret A + 0,60%	2,850	V	Livret A + 0,60%	3,600	A-1	EUR	4 535,62	693,84



Publié le
ID : 069-216902734-20250327-VILLE_2025DL015-DE

Désignation du bénéficiaire	Année de mobilisation et profil d'amortissement de l'emprunt (1)		Objet de l'emprunt garanti	Organisme prêteur ou chef de file	Montant initial	Capital restant dû au 31/12/N	Durée résiduelle	Périodicité des remboursements (2)	Taux initial			Taux moyen constaté sur l'année (6)			Catégorie d'emprunt (7)	Indices de devises pouvant modifier l'emprunt	Années de cours de l'exercice	
	Année	Profil							Taux (3)	Index (4)	Taux actuariel (5)	Taux (3)	Index (4)	Niveau de taux			En intérêts (8)	En capital
SEM de construction du dpt de l'Ain	2026	X		Caisse des Dépôts et Consignations	38 775,00	0,00	41,13	A	V	Livret A + 1,11%	4,110	V	Livret A + 1,11%	4,110	A-1	EUR	0,00	0,00
SEM de construction du dpt de l'Ain	2026	X		Caisse des Dépôts et Consignations	34 020,00	0,00	51,14	A	V	Livret A - 0,40%	2,600	V	Livret A - 0,40%	2,600	A-1	EUR	0,00	0,00
SEM de construction du dpt de l'Ain	2026	X		Caisse des Dépôts et Consignations	144 510,00	0,00	51,14	A	V	Livret A + 0,60%	3,600	V	Livret A + 0,60%	3,600	A-1	EUR	0,00	0,00
SEM de construction du dpt de l'Ain	2026	X		Caisse des Dépôts et Consignations	52 845,00	0,00	81,16	A	V	Livret A + 1,11%	4,110	V	Livret A + 1,11%	4,110	A-1	EUR	0,00	0,00
SEM de construction du dpt de l'Ain	2018	X		Caisse des Dépôts et Consignations	40 661,49	37 774,80	37,86	A	V	Livret A + 1,10%	1,850	V	Livret A + 1,10%	4,100	A-1	EUR	1 474,29	518,57
SEM de construction du dpt de l'Ain	2014	X		Caisse des Dépôts et Consignations	45 405,00	39 267,60	39,11	A	V	Livret A + 0,60%	1,850	V	Livret A + 0,60%	3,600	A-1	EUR	1 417,50	107,51
SEM de construction du dpt de l'Ain	2020	X		Caisse des Dépôts et Consignations	114 620,18	111 501,93	34,86	T	V	Livret A + 1,04%	1,540	V	Livret A + 1,04%	4,040	A-1	EUR	3 799,01	0,00
SEM de construction du dpt de l'Ain	2020	X		Caisse des Dépôts et Consignations	370 962,70	370 962,70	33,52	T	V	Livret A + 0,60%	1,100	V	Livret A + 0,60%	3,600	A-1	EUR	13 174,38	0,00
SEM de construction du dpt de l'Ain	2026	X		Caisse des Dépôts et Consignations	204 315,00	0,00	41,13	A	V	Livret A + 0,60%	3,600	V	Livret A + 0,60%	3,600	A-1	EUR	0,00	0,00
SEM de construction du dpt de l'Ain	2012	X		Caisse des Dépôts et Consignations	34 213,38	27 616,84	37,78	A	V	Livret A - 0,20%	2,050	V	Livret A - 0,20%	2,800	A-1	EUR	779,71	229,99
SEM de construction du dpt de l'Ain	2010	X		Caisse des Dépôts et Consignations	881 195,37	367 214,37	9,16	A	V	Livret A + 1,25%	2,500	V	Livret A + 1,25%	4,250	A-1	EUR	17 150,03	36 315,65
SEM de construction du dpt de l'Ain	2014	X		Caisse des Dépôts et Consignations	124 544,40	101 170,43	29,11	A	V	Livret A + 0,60%	1,850	V	Livret A + 0,60%	3,600	A-1	EUR	3 680,20	1 057,33
SEM de construction du dpt de l'Ain	2014	X		Caisse des Dépôts et Consignations	11 865,00	9 927,30	39,11	A	V	Livret A - 0,20%	1,050	V	Livret A - 0,20%	2,800	A-1	EUR	279,51	55,36



Publié le
ID : 069-216902734-20250327-VILLE_2025DL015-DE

Désignation du bénéficiaire	Année de mobilisation et profil d'amortissement de l'emprunt (1)		Objet de l'emprunt garanti	Organisme prêteur ou chef de file	Montant initial	Capital restant dû au 31/12/N	Durée résiduelle	Périodicité des remboursements (2)	Taux initial			Taux moyen constaté sur l'année (6)			Catégorie d'emprunt (7)	devises pouvant modifier l'emprunt	cours de l'exercice	
	Année	Profil							Taux (3)	Index (4)	Taux actuariel (5)	Taux (3)	Index (4)	Niveau de taux			En intérêts (8)	En capital
SEM de construction du dpt de l'Ain	2014	X		Caisse des Dépôts et Consignations	36 867,45	28 933,22	29,11	A	V	Livret A - 0,20%	1,050	V	Livret A - 0,20%	2,800	A-1	EUR	821,11	392,20
SEM de construction du dpt de l'Ain	2026	X		Caisse des Dépôts et Consignations	38 430,00	0,00	41,13	A	V	Livret A - 0,40%	2,600	V	Livret A - 0,40%	2,600	A-1	EUR	0,00	0,00
SEM de construction du dpt de l'Ain	2012	X		Caisse des Dépôts et Consignations	96 315,60	71 683,57	27,77	A	V	Livret A - 0,20%	2,050	V	Livret A - 0,20%	2,800	A-1	EUR	2 041,86	1 239,88
Sollar Le logement Alpes Rhone	2016	X		Caisse des Dépôts et Consignations	75 657,00	68 560,02	41,70	A	V	Livret A + 0,60%	1,350	V	Livret A + 0,60%	3,600	A-1	EUR	2 159,06	0,00
Sollar Le logement Alpes Rhone	2016	X		Caisse des Dépôts et Consignations	61 381,95	51 795,81	31,69	A	V	Livret A - 0,20%	0,550	V	Livret A - 0,20%	2,800	A-1	EUR	1 458,98	310,69
Sollar Le logement Alpes Rhone	2018	X		Caisse des Dépôts et Consignations	12 782,11	10 011,11	15,01	A	V	Livret A + 1,20%	1,950	V	Livret A + 1,20%	4,200	A-1	EUR	334,55	443,47
Sollar Le logement Alpes Rhone	2018	X		Caisse des Dépôts et Consignations	77 879,06	60 995,81	15,01	A	V	Livret A + 1,20%	1,950	V	Livret A + 1,20%	4,200	A-1	EUR	2 038,33	2 701,99
Sollar Le logement Alpes Rhone	2016	X		Caisse des Dépôts et Consignations	32 092,20	28 394,51	41,70	A	V	Livret A - 0,20%	0,550	V	Livret A - 0,20%	2,800	A-1	EUR	759,94	0,00
Sollar Le logement Alpes Rhone	2016	X		Caisse des Dépôts et Consignations	134 532,90	116 757,55	31,69	A	V	Livret A + 0,60%	1,350	V	Livret A + 0,60%	3,600	A-1	EUR	4 214,19	303,36
Vilogia	2026	X		Caisse des Dépôts et Consignations	64 886,85	0,00	41,53	A	V	Livret A - 0,40%	2,600	V	Livret A - 0,40%	2,600	A-1	EUR	0,00	0,00
Vilogia	2026	X		Caisse des Dépôts et Consignations	57 202,50	0,00	39,44	A	V	Livret A - 0,40%	2,600	V	Livret A - 0,40%	2,600	A-1	EUR	0,00	0,00
Vilogia	2026	X		Caisse des Dépôts et Consignations	55 415,85	0,00	79,47	A	V	Livret A + 0,23%	3,230	V	Livret A + 0,23%	3,230	A-1	EUR	0,00	0,00
Vilogia	2015	X		Caisse des Dépôts et Consignations	37 127,55	33 225,38	40,28	A	V	Livret A + 1,11%	2,110	V	Livret A + 1,11%	4,110	A-1	EUR	1 224,03	0,00

Envoyé en préfecture le 09/04/2025
 Reçu en préfecture le 09/04/2025
 Publié le
 ID : 069-216902734-20250327-VILLE_2025DL015-DE



Désignation du bénéficiaire	Année de mobilisation et profil d'amortissement de l'emprunt (1)		Objet de l'emprunt garanti	Organisme prêteur ou chef de file	Montant initial	Capital restant dû au 31/12/N	Durée résiduelle	Périodicité des remboursements (2)	Taux initial			Taux moyen constaté sur l'année (6)			Catégorie d'emprunt (7)	devises pouvant modifier l'emprunt	cours de l'exercice	
	Année	Profil							Taux (3)	Index (4)	Taux actuariel (5)	Taux (3)	Index (4)	Niveau de taux			En intérêts (8)	En capital
Vilogia	2026	X		Caisse des Dépôts et Consignations	32 311,80	0,00	79,47	A	V	Livret A + 0,23%	3,230	V	Livret A + 0,23%	3,230	A-1	EUR	0,00	0,00
Vilogia	2015	X		Caisse des Dépôts et Consignations	26 931,90	22 934,56	30,27	A	V	Livret A + 1,11%	2,110	V	Livret A + 1,11%	4,110	A-1	EUR	945,49	70,00
Vilogia	2026	X		Caisse des Dépôts et Consignations	102 699,60	0,00	39,44	A	V	Livret A + 0,60%	3,600	V	Livret A + 0,60%	3,600	A-1	EUR	0,00	0,00
Vilogia	2026	X		Caisse des Dépôts et Consignations	99 784,20	0,00	81,55	A	V	Livret A + 0,30%	3,300	V	Livret A + 0,30%	3,300	A-1	EUR	0,00	0,00
Vilogia	2015	X		Caisse des Dépôts et Consignations	42 986,70	36 518,04	30,27	A	V	Livret A + 1,04%	2,040	V	Livret A + 1,04%	4,040	A-1	EUR	1 480,21	120,86
Vilogia	2026	X		Caisse des Dépôts et Consignations	41 802,60	0,00	81,55	A	V	Livret A + 0,30%	3,300	V	Livret A + 0,30%	3,300	A-1	EUR	0,00	0,00
Vilogia	2026	X		Caisse des Dépôts et Consignations	194 862,00	0,00	41,53	A	V	Livret A + 0,60%	3,600	V	Livret A + 0,60%	3,600	A-1	EUR	0,00	0,00
TOTAL GENERAL					8 008 467,51	5 456 796,88											166 337,72	117 637,55

- (1) Indiquer C pour amortissement constant, P pour amortissement progressif, F pour in fine, X pour autres (à préciser).
- (2) Indiquer la périodicité des remboursements A : annuelle ; B : bimestrielle ; T : trimestrielle ; X : autre.
- (3) Type de taux d'intérêt : F : fixe ; V : variable simple ; C : complexe ; R : préfixé (c'est-à-dire un taux variable qui n'est pas seulement défini comme la simple addition d'un taux usuel de référence et d'une marge exprimée en point de pourcentage).
- (4) Indiquer le type d'index (ex. EURIBOR 3 mois ...).
- (5) Taux annuel, tous frais compris.
- (6) Taux hors opération de couverture. Pour les emprunts à taux variable, indiquer le niveau moyen du taux constaté sur l'année.
- (7) Catégorie d'emprunt hors opération de couverture. Exemple A-1 (cf. la classification des emprunts suivant la typologie de la circulaire IOCB1015077C du 25 juin 2010 sur les produits financiers offerts aux collectivités territoriales).
- (8) Il s'agit des intérêts dus au titre du contrat initial et comptabilisés à l'article 66111 « Intérêts réglés à l'échéance » (intérêts décaissés).

IV – ÉTATS ANNEXÉS

B - ÉTATS ANNEXÉS PATRIMONIAUX – ENGAGEMENTS HORS BILAN

CALCUL DES RATIOS D'ENDETTEMENT RELATIFS AUX GARANTIES D'EMPRUNT

Calcul du ratio (1)	Valeur en euros	
Total des annuités déjà garanties à échoir dans l'exercice (2)	A	21 420,05
Total des premières annuités entières des nouvelles garanties de l'exercice (2)	B	0,00
Annuité nette de la dette de l'exercice (3)	C	394 178,40
Provisions pour garanties d'emprunts	D	0,00
Total des annuités d'emprunts garantis de l'exercice	I = A + B + C - D	415 598,45
Recettes réelles de fonctionnement	II	16 841 021,35
Part des garanties d'emprunt accordées au titre de l'exercice en % (4)	I / II	2,47

(1) Ratio défini aux articles L. 4253-1 ou L. 3231-4 ou L. 2252-1 du CGCT, conformément aux dispositions législatives applicables à la collectivité.

(2) Hors opérations visées par l'article L. 4253-2 ou L. 3231-4-4 ou L. 2252-2 du CGCT, conformément aux dispositions législatives applicables à la collectivité.

(3) Cf. définition de l'article D. 1511-30 du CGCT.

(4) Les garanties d'emprunt accordées au titre d'un exercice ne doivent pas représenter plus de 50 % des recettes réelles de fonctionnement de ce même exercice.



IV – ÉTATS ANNEXÉS

B –ÉTATS ANNEXÉS PATRIMONIAUX – LISTE DES CONCOURS ATTRIBUES A DES TIERS

LISTE DES CONCOURS ATTRIBUES A DES TIERS EN NATURE OU EN SUBVENTIONS

Nom des bénéficiaires	Montant du fonds de concours ou de la subvention (numéraire)	Prestations en nature
TOTAL GENERAL	2 391 731,82	
Personnes de droit privé	913 506,09	
Associations	794 004,61	
AERO MODELES CLUB DU RHONE	500,00	Pret de locaux 15 487.76 euros
AFA FEYZIN VENISSIEUX	200,00	
AKUNA MATATA THEATRE MAIRIE DE CORBAS	450,00	
AKUNAMATATA	0,00	Pret de locaux 2 633.94 euros
ALYSEE	700,00	
AMICALE BOULES CORBAS	0,00	Pret de locaux 21 364.80 euros
AMICALE MODELISTES FERROVIERES C	300,00	Pret de locaux 24 481.03 euros
ANCIENS COMBATTANTS	0,00	Pret de locaux 12 122.10 euros
APECO	0,00	Pret de locaux 196.52 euros
APERAP	0,00	Pret de locaux 21 027.25 euros
ASSOCIATION FAMILIALE	4 700,00	Pret de locaux 90 886.40 euros
ASSOCIATION RESIDENTS LACHENAL	0,00	Pret de locaux 7 243.33 euros
BOXING CLUB CORBAS	0,00	Pret de locaux 29 515.34 euros
CIE COTE JARDIN	0,00	Pret de locaux 2 206.97 euros
CIE DANSE ULTIMATE	6 000,00	Pret de locaux 36 61.67 euros
CIE DES Z UNS VOLTS	0,00	Pret de locaux 3 862.20 euros
CINE CLUB CORBAS	0,00	Pret de locaux 810.70 euros
COLLEGE RENE CASSIN LEGT MARCEL SEMBAT	3 134,00	
COMITE DE JUMELAGE	1 155,00	Pret de locaux 19 730.08 euros
COMITE DES ANCIENS DE CORBAS	1 000,00	Pret de locaux 28 690.59 euros
COMITE DES CLASSES	0,00	Pret de locaux 3 930.87 euros
COMITE DES FETES DE CORBAS	4 700,00	Pret de locaux 6 724.94 euros
COMITE SOCIAL DU PERSONNEL COS	43 236,26	Pret de locaux 12 634.88 euros
CORB ALP	2 000,00	Pret de locaux 10 299.82 euros
CORBAS BASKET CLUB	6 650,00	Pret de locaux 127 124.29 euros
CORBAS FULL CONTACT	1 000,00	Pret de locaux 11 273.96 euros
CORBAS GR	8 700,00	Pret de locaux 42 941.43 euros
CORBAS LYON METROPOLE	10 500,00	Pret de locaux 34 700.30 euros
CORBAS MIONS GYMNASTIQUE	5 000,00	Pret de locaux 84 480.20 euros
CORBAS PATISS	0,00	Pret de locaux 7 419.31 euros
CORBAS RUNNING	1 000,00	Pret de locaux 2 583.11 euros
CORBAS TENNIS DE TABLE	2 000,00	Pret de locaux 21 409.90 euros
CORBAS VTT	2 600,00	Pret de locaux 1 902.47 euros
COUTURE PASSION	2 000,00	Pret de locaux 24 386.75 euros



Nom des bénéficiaires	Montant du fonds de concours ou de la subvention (numéraire)	
COVIFER	400,00	
CRIIRAD	110,00	
CROIX ROUGE	0,00	Pret de locaux 10 342.95 euros
DELTA PETANQUE CORBAS	700,00	Pret de locaux 10 453.64 euros
EALC	0,00	Pret de locaux 250 332.15 euros
ECHECS CLUB CORBAS	7 550,00	Pret de locaux 36 812.77 euros
ECOLE ELEMENTAIRE JACQUES PREVER OCCE RHONE COOP SCOLAIRE	3 018,05	
ECOLE ELEMENTAIRE JEAN JAURES OCCE COOP SCOLAIRE	3 544,90	
ECOLE MARIE CURIE	5 128,35	
ECOLE MATERNELLE JACQUES PREVERT OCCE COOP SCOL	2 171,00	
ECOLE MATERNELLE JEAN JAURES OCCE COOP SCOLAIRE	2 000,00	
ENSEMBLE VOCAL AQUARELLE	1 100,00	Pret de locaux 4 998.39 euros
ENTENTE BADMINTON CORBAS	6 200,00	Pret de locaux 72 209.65 euros
ENTRAIDE MAJOLANE	1 200,00	
ESTIME	1 500,00	Pret de locaux 2 220.81 euros
ET SI ON CHANTAIT	500,00	Pret de locaux 1 708.03 euros
FCPE MARIE CURIE	259,00	
FNATH	220,00	
FOOTBALL CLUB DE CORBAS	21 640,00	Pret de locaux 129 174.12 euros
GAM	0,00	Pret de locaux 1 191.62 euros
GANG DES LYONNAIS	0,00	Pret de locaux 1 069.96 euros
HANDBALL CLUB DE CORBAS	5 500,00	Pret de locaux 85 269.43 euros
INSTITUT FORMATION RHONE ALPES I	6 003,00	Pret de locaux 13 888.13 euros
JEUDI PROCHAIN	0,00	Pret de locaux 1 294.96 euros
JOUONS A CORBAS	0,00	Pret de locaux 2 012.45 euros
KARATE CORBAS	0,00	Pret de locaux 38 601.92 euros
LA GRANDE GUEULE	800,00	Pret de locaux 966.25 euros
LE CERCLE DES INTREPIDES	300,00	
LE JARDIN DU HAUT	800,00	Pret de locaux 18.87 euros
LE POLARIS DE CORBAS	522 245,21	Pret de locaux 128 320.14 euros
LES ARCHERS DE CORBAS	2 060,00	Pret de locaux 54 518.07 euros
LES CARNAVALIERS	6 918,84	Pret de locaux 6 724.94 euros
LES CHOEURBASIENS	0,00	Pret de locaux 854.02 euros
LES MOUSQUETAIRES DE CORBAS	8 800,00	Pret de locaux 35 117.47 euros
LIRE A CORBAS	0,00	Pret de locaux 132.86 euros
LUDO LANGUES ASSOCIATION	1 500,00	Pret de locaux 27 245.81 euros
MEMOIRE CORBASIEENNE	0,00	Pret de locaux 12 179.67 euros
MISSION LOCALE RHONE SUD EST	43 190,00	Pret de locaux 17 508.34 euros
PELLOCH CLUB DE CORBAS	700,00	Pret de locaux 15 922.63 euros
PEPS ET CIE	0,00	Pret de locaux 3 178.45 euros
PROTECTION CIVILE DU PAS DE CALA	3 000,00	
RECHERCHE HANDICAP ET SANTE MENT ARHM	8 571,00	
RESTAURANTS DU COEUR DU RHONE	1 200,00	



Nom des bénéficiaires	Montant du fonds de concours ou de la subvention (numéraire)	
SCRIBE	0,00	Pret de locaux 6 497.18 euros
SECOURS CATHOLIQUE DE CORBAS	350,00	Pret de locaux 9 428.30 euros
SECOURS POPULAIRE VENNISSIEUX	400,00	
SEL DE CORBAS	0,00	Pret de locaux 1 668.47 euros
SOUS DES ECOLES	0,00	Pret de locaux 214.21 euros
SQUASH CORBAS	0,00	Pret de locaux 15 330.86 euros
STRESS AWAY	0,00	Pret de locaux 1 930.51 euros
TAI CHI	0,00	Pret de locaux 5 511.82 euros
TENNIS CLUB DE CORBAS	7 500,00	Pret de locaux 236 194.40 euros
UNION JUDO RHONE	8 500,00	Pret de locaux 36 927.06 euros
UNSS ASSOC SPORTIVE RENE CASSIN	900,00	Pret de locaux 20 059,61 euros
VOLLEY CORBAS	0,00	Pret de locaux 9 243.72 euros
XOXO GATO DECO	0,00	Pret de locaux 11 034.84 euros
Entreprises	119 501,48	
SEMCODA	50 957,48	
VILOGIA SOCIETE ANONYME D HLM	68 544,00	
Personnes physiques	0,00	
Autres	0,00	
Personnes de droit public	1 478 225,73	
Etat	0,00	
Régions	0,00	
Départements	0,00	
Communes	0,00	
Etablissements publics (EPCI, EPA, EPIC,...)	1 478 225,73	
CCAS DE CORBAS	1 437 225,73	
CENTRE LEON BERARD	1 000,00	
METROPOLE DE LYON	40 000,00	
Autres	0,00	

IV – ÉTATS ANNEXÉS

B – ANNEXES PATRIMONIALES – ETAT DU PERSONNEL AU 31/12/N

B9

B9 - ETAT DU PERSONNEL AU 31/12/N

GRADES OU EMPLOIS (1)	CATEGORIES (2)	EMPLOIS BUDGETAIRES (3)			EFFECTIFS POURVUS SUR EMPLOIS BUDGETAIRES EN ETPT (4)		
		EMPLOIS PERMANENTS À TEMPS COMPLET	EMPLOIS PERMANENTS À TEMPS NON COMPLET	TOTAL	AGENTS TITULAIRES	AGENTS NON TITULAIRES	TOTAL
EMPLOIS FONCTIONNELS (a)		3,00	0,00	3,00	3,00	0,00	3,00
Directeur général des services	A	1,00	0,00	1,00	1,00	0,00	1,00
Directeur général adjoint des services	A	1,00	0,00	1,00	1,00	0,00	1,00
Directeur général des services techniques	A	1,00	0,00	1,00	1,00	0,00	1,00
Directeur départemental - SDIS		0,00	0,00	0,00	0,00	0,00	0,00
Directeur départemental adjoint - SDIS		0,00	0,00	0,00	0,00	0,00	0,00
Emplois créés au titre de l'article L. 313-1 du CGFP		0,00	0,00	0,00	0,00	0,00	0,00
FILIERE ADMINISTRATIVE (b)		43,10	7,06	50,16	40,16	10,00	50,16
Adjoint administratif pal 1 cl	C	9,60	1,36	10,96	10,96	0,00	10,96
Adjoint administratif pal 2 cl	C	9,00	0,80	9,80	9,80	0,00	9,80
Adjoint administratif terr.	C	5,70	2,90	8,60	6,60	2,00	8,60
Attaché	A	8,00	1,00	9,00	6,00	3,00	9,00
Attaché hors classe	A	2,00	0,00	2,00	2,00	0,00	2,00
Attaché principal	A	2,00	0,00	2,00	0,00	2,00	2,00
Rédacteur	B	5,80	1,00	6,80	3,80	3,00	6,80
Rédacteur principal 1 cl	B	1,00	0,00	1,00	1,00	0,00	1,00
FILIERE TECHNIQUE (c)		56,70	2,00	58,70	50,70	8,00	58,70
Adjoint technique pal 1 cl	C	14,80	0,00	14,80	14,80	0,00	14,80
Adjoint technique pal 2 cl	C	10,00	0,00	10,00	9,00	1,00	10,00
Adjoint technique territorial	C	16,00	2,00	18,00	11,00	7,00	18,00
Agent de maîtrise	C	3,00	0,00	3,00	3,00	0,00	3,00
Agent de maîtrise principal	C	6,90	0,00	6,90	6,90	0,00	6,90
Ingénieur hors classe	A	1,00	0,00	1,00	1,00	0,00	1,00
Technicien	B	1,00	0,00	1,00	1,00	0,00	1,00
Technicien principal de 1 cl	B	3,00	0,00	3,00	3,00	0,00	3,00
Technicien principal de 2 cl	B	1,00	0,00	1,00	1,00	0,00	1,00
FILIERE SOCIALE (d)		14,00	0,00	14,00	12,00	2,00	14,00
Agent spéc pal écoles mat 1 cl	C	10,00	0,00	10,00	10,00	0,00	10,00
Agent spéc pal écoles mat 2 cl	C	4,00	0,00	4,00	2,00	2,00	4,00
FILIERE MEDICO-SOCIALE (e)		0,00	0,00	0,00	0,00	0,00	0,00

Envoyé en préfecture le 09/04/2025
 Reçu en préfecture le 09/04/2025
 Publié le 09/04/2025
 ID : 069-216902734-20250327-VILLE_2025DL015-DE

GRADES OU EMPLOIS (1)	CATEGORIES (2)	EMPLOIS BUDGETAIRES (3)			EFFECTIFS P	AGENTS SUR EMPLOIS BUDGETAIRES EN ETPT (4)	
		EMPLOIS PERMANENTS À TEMPS COMPLET	EMPLOIS PERMANENTS À TEMPS NON COMPLET	TOTAL		AGENTS TITULAIRES	AGENTS NON TITULAIRES
FILIERE MEDICO-TECHNIQUE (f)		0,00	0,00	0,00	0,00	0,00	0,00
FILIERE SPORTIVE (g)		2,00	0,00	2,00	2,00	0,00	2,00
Educateur A.P.S pal 1er cl	B	1,00	0,00	1,00	1,00	0,00	1,00
Educateur territorial A.P.S	B	1,00	0,00	1,00	1,00	0,00	1,00
FILIERE CULTURELLE (h)		16,80	8,41	25,21	15,48	9,73	25,21
Adjoint territorial patrimoine	C	1,00	0,80	1,80	1,80	0,00	1,80
Assistant conservation pal 1c	B	2,00	0,00	2,00	2,00	0,00	2,00
Assistant de conservation	B	2,00	0,00	2,00	2,00	0,00	2,00
Assistant ens. art. pal 1er cl	B	7,00	1,20	8,20	7,85	0,35	8,20
Assistant ens. art. pal 2è cl	B	3,00	4,77	7,77	1,03	6,74	7,77
Assistant ens. artistique	B	1,00	1,64	2,64	0,00	2,64	2,64
Bibliothécaire territorial	A	0,80	0,00	0,80	0,80	0,00	0,80
FILIERE ANIMATION (i)		11,90	0,00	11,90	7,90	4,00	11,90
Adjoint d'animation pal 1 cl	C	1,80	0,00	1,80	1,80	0,00	1,80
Adjoint d'animation pal 2 cl	C	1,50	0,00	1,50	1,50	0,00	1,50
Adjoint territorial animation	C	3,00	0,00	3,00	1,00	2,00	3,00
Animateur	B	3,00	0,00	3,00	1,00	2,00	3,00
Animateur principal de 1ère cl	B	1,80	0,00	1,80	1,80	0,00	1,80
Animateur principal de 2ème cl	B	0,80	0,00	0,80	0,80	0,00	0,80
FILIERE POLICE (j)		6,00	0,00	6,00	6,00	0,00	6,00
Brigadier-chef principal	C	3,00	0,00	3,00	3,00	0,00	3,00
Chef de service de police	B	1,00	0,00	1,00	1,00	0,00	1,00
Gardien-brigadier	C	2,00	0,00	2,00	2,00	0,00	2,00
FILIERE SAPEURS-POMPIERS (k)		0,00	0,00	0,00	0,00	0,00	0,00
EMPLOIS NON CITES (l) (5)		1,00	5,00	6,00	0,00	6,00	6,00
Collaborateur de cabinet		1,00	0,00	1,00	0,00	1,00	1,00
Professeur		0,00	2,00	2,00	0,00	2,00	2,00
Recenseur		0,00	3,00	3,00	0,00	3,00	3,00
TOTAL GENERAL (b + c + d + e + f + g + h + i + j + k + l)		151,50	22,47	173,97	134,24	39,73	173,97

(1) Les grades ou emplois sont désignés conformément à la circulaire n° NOR : INTB9500102C du 23 mars 1995. Les emplois fonctionnels sont également comptabilisés dans leur filière d'origine.

(2) Catégories : A, B ou C.


(3) Emplois budgétaires créés par l'assemblée délibérante. Les emplois permanents à temps complet sont comptabilisés pour une unité, les emplois à temps non complet sont comptabilisés à hauteur de la quotité de travail prévue par la délibération créant l'emploi.

(4) Equivalent temps plein annuel travaillé (ETPT). Le décompte est proportionnel à l'activité des agents, mesurée par leur quotité de temps de travail et par leur période d'activité sur l'année :

ETPT = Effectifs physiques * quotité de temps de travail * période d'activité dans l'année

Exemple : un agent à temps plein (quotité de travail = 100 %) présent toute l'année correspond à 1 ETPT ; un agent à temps partiel, à 80 % (quotité de travail = 80 %) présent toute l'année correspond à 0,8 ETPT ; un agent à temps partiel, à 80 % (quotité de travail = 80 %) présent la moitié de l'année (ex : CDD de 6 mois, recrutement à mi-année) correspond à 0,4 ETPT (0,8 * 6 / 12).

(5) Emplois dont les missions ne correspondent pas à un cadre d'emploi existant.

Envoyé en préfecture le 09/04/2025
Reçu en préfecture le 09/04/2025
Publié le 
ID : 069-216902734-20250327-VILLE_2025DL015-DE

IV – ÉTATS ANNEXÉS

B – ANNEXES PATRIMONIALES – ETAT DU PERSONNEL AU 31/12/N

B9

B9 - ETAT DU PERSONNEL AU 31/12/N (suite)

AGENTS NON TITULAIRES EN FONCTION AU 31/12/N	CATEGORIES (1)	SECTEUR (2)	REMUNERATION (3)		CONTRAT	
			Indice (8)	Euros	Fondement du contrat (4)	Nature du contrat (5)
Agents occupant un emploi permanent (6)				0,00		
Adjoint administratif terr.	C	ADM	367	0,00	332-14	CDD
Adjoint administratif terr.	C	ADM	367	0,00	332-14	CDD
Adjoint technique pal 2 cl	C	TECH	446	0,00	332-14	CDD
Adjoint technique territorial	C	TECH	367	0,00	332-14	CDD
Adjoint technique territorial	C	TECH	367	0,00	332-13	CDD
Adjoint technique territorial	C	TECH	367	0,00	332-23-1°	CDI
Adjoint technique territorial	C	TECH	367	0,00	332-14	CDD
Adjoint technique territorial	C	TECH	367	0,00	332-14	CDD
Adjoint technique territorial	C	TECH	367	0,00	332-23-1°	CDD
Adjoint technique territorial	C	TECH	367	0,00	332-14	CDD
Adjoint territorial animation	C	ANIM	432	0,00	332-14	CDD
Adjoint territorial animation	C	ANIM	367	0,00	332-10	CDI
Agent spéc pal écoles mat 2 cl	C	S	368	0,00	332-23-1°	CDD
Agent spéc pal écoles mat 2 cl	C	S	368	0,00	332-23-1°	CDD
Animateur	B	ANIM	415	0,00	332-14	CDD
Animateur	B	ANIM	415	0,00	332-14	CDD
Assistant ens. art. pal 1er cl	B	CULT	461	0,00	332-14	CDD
Assistant ens. art. pal 2è cl	B	CULT	429	0,00	332-14	CDD
Assistant ens. art. pal 2è cl	B	CULT	401	0,00	332-14	CDD
Assistant ens. art. pal 2è cl	B	CULT	401	0,00	332-14	CDD
Assistant ens. art. pal 2è cl	B	CULT	401	0,00	332-14	CDD
Assistant ens. art. pal 2è cl	B	CULT	401	0,00	332-14	CDD
Assistant ens. art. pal 2è cl	B	CULT	429	0,00	332-14	CDD
Assistant ens. art. pal 2è cl	B	CULT	429	0,00	332-23-2°	CDD
Assistant ens. art. pal 2è cl	B	CULT	480	0,00	A	CDI
Assistant ens. art. pal 2è cl	B	CULT	429	0,00	A	CDI
Assistant ens. art. pal 2è cl	B	CULT	401	0,00	332-14	CDD
Assistant ens. artistique	B	CULT	415	0,00	332-14	CDI
Assistant ens. artistique	B	CULT	415	0,00	332-14	CDD
Assistant ens. artistique	B	CULT	415	0,00	332-23-1°	CDD
Assistant ens. artistique	B	CULT	389	0,00	332-14	CDD
Assistant ens. artistique	B	CULT	415	0,00	332-14	CDD
Assistant ens. artistique	B	CULT	389	0,00	332-14	CDD
Attaché	A	ADM	611	0,00	332-14	CDD
Attaché	A	ADM	611	0,00	332-14	CDD



AGENTS NON TITULAIRES EN FONCTION AU 31/12/N	CATEGORIES (1)	SECTEUR (2)	REMUNERATION (3)		Fondement du contrat	
			Indice (8)	Euros		
Attaché	A	ADM	444	0,00	332-24	A
Attaché principal	A	ADM	732	0,00	332-10	CDI
Attaché principal	A	ADM	946	0,00	332-23-2°	CDD
Collaborateur de cabinet		OTR	0	0,00	332-23-2°	CDD
Professeur		OTR	0	0,00	A	A
Professeur		OTR	0	0,00	332-23-1°	CDD
Recenseur		OTR	0	0,00	A	CDD
Recenseur		OTR	0	0,00	332-23-2°	CDD
Recenseur		OTR	0	0,00	A	CDD
Rédacteur	B	ADM	389	0,00	332-14	CDD
Rédacteur	B	ADM	478	0,00	332-23-1°	CDD
Rédacteur	B	ADM	389	0,00	332-23-1°	CDD
Agents occupant un emploi non permanent (7)				0,00		
Adjoint administratif terr.	C	ADM	367	0,00	332-23-1°	CDD
Adjoint administratif terr.	C	ADM	367	0,00	332-23-1°	CDD
Adjoint technique territorial	C	TECH	367	0,00	332-23-1°	CDD
Adjoint technique territorial	C	TECH	367	0,00	332-23-1°	CDD
Adjoint technique territorial	C	TECH	367	0,00	332-23-1°	CDD
Adjoint technique territorial	C	TECH	367	0,00	332-23-1°	CDD
Adjoint technique territorial	C	TECH	367	0,00	332-23-2°	CDD
Adjoint technique territorial	C	TECH	367	0,00	332-23-1°	CDD
Adjoint technique territorial	C	TECH	367	0,00	332-23-1°	CDD
Adjoint technique territorial	C	TECH	367	0,00	332-23-1°	CDD
Adjoint technique territorial	C	TECH	367	0,00	332-23-1°	CDD
Adjoint technique territorial	C	TECH	367	0,00	332-23-1°	CDD
Adjoint technique territorial	C	TECH	367	0,00	332-23-1°	CDD
Adjoint technique territorial	C	TECH	367	0,00	332-23-1°	CDD
Adjoint technique territorial	C	TECH	367	0,00	332-23-1°	CDD
Adjoint technique territorial	C	TECH	367	0,00	332-23-1°	CDD
Adjoint technique territorial	C	TECH	367	0,00	332-23-1°	CDD
Adjoint technique territorial	C	TECH	367	0,00	332-23-1°	CDD
Adjoint technique territorial	C	TECH	367	0,00	332-23-1°	CDD
Adjoint technique territorial	C	TECH	367	0,00	332-23-1°	CDD
Adjoint technique territorial	C	TECH	367	0,00	332-23-2°	CDD
Adjoint territorial animation	C	ANIM	367	0,00	332-23-1°	CDD
Adjoint territorial animation	C	ANIM	367	0,00	332-23-1°	CDD
Adjoint territorial animation	C	ANIM	367	0,00	332-23-1°	CDD
Adjoint territorial animation	C	ANIM	367	0,00	332-23-1°	CDD
Adjoint territorial animation	C	ANIM	367	0,00	332-23-1°	CDD
Adjoint territorial animation	C	ANIM	367	0,00	332-23-1°	CDD
Adjoint territorial animation	C	ANIM	367	0,00	332-23-1°	CDD
Adjoint territorial animation	C	ANIM	367	0,00	332-23-1°	CDD

332-8-6° : Emplois des communes (- 2 000 hab.) et des groupements de communes (-10 000 hab.) dont la création ou suppression dépend de la décision d'une autorité.
327-5 : Contractuel territorial sur emploi permanent - peut être nommé en qualité de fonctionnaire stagiaire par l'autorité territoriale.
332-10 : Contrat à durée indéterminée en application de l'article L. 332-8 avec un agent contractuel territorial qui justifie d'une durée de services publics de six ans au moins.
332-11 : Contrat à durée indéterminée lorsque l'agent contractuel territorial concerné remplit avant l'échéance de son contrat les conditions d'ancienneté mentionnées à l'article L. 332-10.
326_352 : Modalités particulières : recrutement sans concours, parcours d'accès à la fonction publique, personnes en situation de handicap (CGFP art. L326 et L.352).
343-1_343-3 : Emplois supérieurs de la fonction publique territoriale (emplois fonctionnels de direction).
333-1_333-10 : Collaborateurs de cabinet.
333-12 : Collaborateurs de groupes d'élus.
A : Autres.

(5) Indiquer si l'agent contractuel est titulaire d'un contrat à durée déterminée (CDD) ou d'un contrat à durée indéterminée (CDI). Les contrats particuliers devront être labellisés « A / autres » et feront l'objet d'une précision (ex : « contrats aidés »).

(6) Occupent un emploi permanent de la fonction publique territoriale, les agents non titulaires recrutés sur le fondement des articles 332-8, 332-13, 332-14, 326, 352 du CGFP, ainsi que les agents qui sont titulaires d'un contrat à durée indéterminée pris sur le fondement des articles 327-5, 332-10 et 332-11 du CGFP.

(7) Occupent un emploi non permanent de la fonction publique territoriale, les agents non titulaires recrutés sur le fondement des articles 332-23, 332-24, 333-1 à 333-10 et 333-12.

(8) Si un contrat fixe comme référence de rémunération un traitement hors échelle, il convient de mentionner le chevron conformément à l'article 6 décret 85-1148 du 20 octobre 1985.

Envoyé en préfecture le 09/04/2025

Reçu en préfecture le 09/04/2025

Publié le



ID : 069-216902734-20250327-VILLE_2025DL015-DE



IV – ÉTATS ANNEXÉS

B - ÉTATS ANNEXÉS PATRIMONIAUX

LISTE DES ORGANISMES DANS LESQUELS LA COLLECTIVITE A PRIS UN ENGAGEMENT FINANCIER

B10

LISTE DES ORGANISMES DANS LESQUELS LA COLLECTIVITE A PRIS UN ENGAGEMENT FINANCIER

Les documents financiers et comptables de ces organismes sont mis à la disposition du public à (1).

Toute personne a le droit de demander communication à ses frais.

Nature de l'engagement (2)	Nom de l'organisme	Raison sociale de l'organisme	Nature juridique de l'organisme	Montant de l'engagement
Délégation de service public (3) (4)				
- Délégation de service public en quasi régie	Pole funéraire de LyonMétropole de Lyon	Gestion de la chambre funéraire et de l'exploitation du service extérieur des pompes funèbres	Société Publique Locale	0,00
Détention d'une part du capital				
- Détention d'un part du capital	SEMCODA	SEMCODA	Société Anonyme d'Economie Mixte	34 716,00
- Détention d'un part du capital	Pole funéraire de LyonMétropole de Lyon	Gestion de la chambre funéraire et de l'exploitation du service extérieur des pompes funèbres	Société Publique Locale	240,00
07/10/2021 - Détention d'un part du capital	OYE Distribution	Distribution de la presse écrite dans la Métropole de Lyon	SCIC	2 000,00
19/05/2022 - Détention d'une part de capital	SPL D'EFFICACITE ENERGETIQUE	Société dédiée à la réalisation de projets de rénovation énergétique	SPL	12 000,00
25/01/2024 - Détention d'une part de capital	La foncière solidaire du Grand Lyon	Développement de logements faisant l'objet de BRS	Société coopérative d'intérêt collectif	5 100,00
Garantie ou cautionnement d'un emprunt				
21/02/2002 -	CDC Habitat social	ESH	Privé	2 397,15
30/06/2008 -	Union mutualiste de gestion des établissements du Grand Lyon	Entreprise	Privé	247 916,07
01/07/2010 -	SEM de construction du dpt de l'Ain	SEM	Privé	367 214,37
04/05/2011 -	SEM de construction du dpt de l'Ain	SEM	Privé	125 295,52
04/05/2011 -	SEM de construction du dpt de l'Ain	SEM	Privé	27 616,84
04/05/2011 -	SEM de construction du dpt de l'Ain	SEM	Privé	71 683,57
04/03/2013 -	SEM de construction du dpt de l'Ain	SEM	Privé	39 267,60
04/03/2013 -	SEM de construction du dpt de l'Ain	SEM	Privé	101 170,43
04/03/2013 -	SEM de construction du dpt de l'Ain	SEM	Privé	9 927,30
04/03/2013 -	SEM de construction du dpt de l'Ain	SEM	Privé	28 933,22
19/03/2015 -	Vilogia	ESH	Privé	33 225,38
19/03/2015 -	Vilogia	ESH	Privé	22 934,56
19/03/2015 -	Vilogia	ESH	Privé	36 518,04
12/04/2016 -	Association Chrétienne de service aux handicapés	Association	Privé	942 181,13
12/04/2016 -	Association Chrétienne de service aux handicapés	Association	Privé	334 870,37

Nature de l'engagement (2)	Nom de l'organisme	Raison sociale de l'organisme	Nature de l'organisme	Montant de l'engagement
24/05/2016 -	Sollar Le logement Alpes Rhone	ESH	Privé	68 560,02
24/05/2016 -	Sollar Le logement Alpes Rhone	ESH	Privé	51 795,81
24/05/2016 -	Sollar Le logement Alpes Rhone	ESH	Privé	28 394,51
24/05/2016 -	Sollar Le logement Alpes Rhone	ESH	Privé	116 757,55
01/07/2018 -	CDC Habitat social	ESH	Privé	167 856,57
01/07/2018 -	Sollar Le logement Alpes Rhone	ESH	Privé	10 011,11
01/07/2018 -	Sollar Le logement Alpes Rhone	ESH	Privé	60 995,81
01/11/2018 -	SEM de construction du dpt de l'Ain	SEM	Privé	37 774,80
18/02/2020 -	Immobilière Rhone Alpes	ESH	Privé	25 350,00
18/02/2020 -	Immobilière Rhone Alpes	ESH	Privé	76 812,05
18/02/2020 -	Immobilière Rhone Alpes	ESH	Privé	141 249,09
18/02/2020 -	Immobilière Rhone Alpes	ESH	Privé	265 167,91
18/02/2020 -	Immobilière Rhone Alpes	ESH	Privé	54 667,59
01/07/2020 -	SEM de construction du dpt de l'Ain	SEM	Privé	111 501,93
01/07/2020 -	SEM de construction du dpt de l'Ain	SEM	Privé	370 962,70
30/12/2020 -	Dynacité OPH de L'Ain	OPH	Public	155 855,98
30/12/2020 -	Dynacité OPH de L'Ain	OPH	Public	39 532,23
30/12/2020 -	Dynacité OPH de L'Ain	OPH	Public	71 834,19
30/12/2020 -	Dynacité OPH de L'Ain	OPH	Public	71 286,52
08/12/2021 -	Alliade Habitat	ESH	Privé	10 588,43
08/12/2021 -	Alliade Habitat	ESH	Privé	31 523,05
08/12/2021 -	Alliade Habitat	ESH	Privé	37 994,06
08/12/2021 -	Alliade Habitat	ESH	Privé	24 060,65
08/12/2021 -	Alliade Habitat	ESH	Privé	38 347,73
08/12/2021 -	Alliade Habitat	ESH	Privé	23 513,18
08/12/2021 -	Alliade Habitat	ESH	Privé	7 800,00
08/12/2021 -	Alliade Habitat	ESH	Privé	32 007,06
13/01/2022 -	ICF sud-est Méditerranée	ESH	Privé	181 487,70
13/01/2022 -	ICF sud-est Méditerranée	ESH	Privé	79 168,20
25/01/2022 -	Alliade Habitat	ESH	Privé	20 847,37
25/01/2022 -	Alliade Habitat	ESH	Privé	9 750,00
25/01/2022 -	Alliade Habitat	ESH	Privé	75 125,03
25/01/2022 -	Alliade Habitat	ESH	Privé	49 018,56
25/01/2022 -	Alliade Habitat	ESH	Privé	36 865,36
09/06/2022 -	Batigère Rhone Alpes	ESH	Privé	101 609,11
09/06/2022 -	Batigère Rhone Alpes	ESH	Privé	51 750,00
09/06/2022 -	Batigère Rhone Alpes	ESH	Privé	69 031,53
09/06/2022 -	Batigère Rhone Alpes	ESH	Privé	45 782,06
09/06/2022 -	Batigère Rhone Alpes	ESH	Privé	50 542,24
01/09/2022 -	CDC Habitat social	ESH	Privé	86 740,74
01/09/2022 -	CDC Habitat social	ESH	Privé	3 250,07
22/09/2022 -	Alliade Habitat	ESH	Privé	34 979,34
22/09/2022 -	Alliade Habitat	ESH	Privé	2 925,00



Nature de l'engagement (2)	Nom de l'organisme	Raison sociale de l'organisme	Nature de l'organisme	Montant de l'engagement
22/09/2022 -	Alliade Habitat	ESH	Privé	17 023,91
22/09/2022 -	Alliade Habitat	ESH	Privé	11 247,25
22/09/2022 -	Alliade Habitat	ESH	Privé	6 301,33
29/11/2023 -	SEM de construction du dpt de l'Ain	SEM	Privé	34 020,00
29/11/2023 -	SEM de construction du dpt de l'Ain	SEM	Privé	144 510,00
29/11/2023 -	SEM de construction du dpt de l'Ain	SEM	Privé	204 315,00
29/11/2023 -	SEM de construction du dpt de l'Ain	SEM	Privé	38 430,00
27/12/2023 -	SEM de construction du dpt de l'Ain	SEM	Privé	93 555,00
27/12/2023 -	SEM de construction du dpt de l'Ain	SEM	Privé	38 775,00
27/12/2023 -	SEM de construction du dpt de l'Ain	SEM	Privé	52 845,00
02/05/2024 -	Vilogia	ESH	Privé	57 202,50
02/05/2024 -	Vilogia	ESH	Privé	55 415,85
02/05/2024 -	Vilogia	ESH	Privé	32 311,80
02/05/2024 -	Vilogia	ESH	Privé	102 699,60
03/06/2024 -	Vilogia	ESH	Privé	64 886,85
03/06/2024 -	Vilogia	ESH	Privé	99 784,20
03/06/2024 -	Vilogia	ESH	Privé	41 802,60
03/06/2024 -	Vilogia	ESH	Privé	194 862,00
Subventions supérieures à 75 000 € ou représentant plus de 50 % du produit figurant au compte de résultat de l'organisme				
-	Le Polaris de Corbas		Association	522 245,21
-	C.C.A.S. de Corbas		Etablissement public	1 437 225,73
Autres				

(1) Hôtel de la collectivité et autres lieux publics désignés par la collectivité.

(2) Indiquer la date de la décision (délibérations, contrats ou décisions de l'exécutif).

(3) Préciser la nature de la délégation (concession, affermage, régie intéressée...).

(4) Les délégations pour lesquels un engagement hors bilan est constaté font l'objet d'une reprise dans l'état relatif aux autres engagements donnés.

IV – ANNEXES

ANNEXES BUDGETAIRES
EQUILIBRE BUDGETAIRE

C1.1

DISPONIBILITE DE RESSOURCES PROPRES PROVENANT DES EXERCICES ANTERIEURS

Solde de la section d'investissement de l'exercice N-1

	Ressources propres issues de l'exercice N-1
Solde d'exécution 001 (A) montant négatif si déficit (D001) montant positif si excédent (R001)	7 080 942,02
Solde des RAR (B) montant négatif si déficit montant positif si excédent	0,00
Solde de la section investissement de l'exercice N-1 (Solde I = A + B) Solde positif : excédent de financement Solde négatif : besoin de financement	7 080 942,02

Disponibilité des ressources propres provenant des exercices antérieurs après financement de la section investissement de l'exercice N-1

	Ressources propres issues de l'exercice N-1
Affectation au 1068 suite au CA de l'exercice N-1 (C)	3 907 031,84
Solde de la section investissement de l'exercice N-1 (Solde I) Solde positif : excédent de financement Solde négatif : besoin de financement	7 080 942,02
Disponibilité de ressources propres des exercices antérieurs (Solde II = C + Solde I) Solde positif : ressources disponibles pour la couverture de l'annuité Solde négatif : absence de ressources propres provenant des exercices antérieurs pour la couverture de l'annuité	10 987 973,86

COUVERTURE DE L'ANNUITE DE LA DETTE PAR LES RESSOURCES PROPRES - PETIT EQUILIBRE

	Crédits ouverts/reportés (2)	Réalisations (3)	Restes à réaliser au 31/12/N (4)	Total
		(a)	(b)	(c = a + b)
Dépenses de l'exercice à couvrir par des ressources propres (D)(1)	342 000,00	333 622,20	3 741 048,08	4 074 670,28
Ressources propres externes et internes de l'exercice (E)(1)	3 041 803,50	831 607,72	1 469 734,00	2 301 341,72
Solde des opérations de l'exercice (Solde III = E - D)	2 699 803,50	497 985,52	-2 271 314,08	-1 773 328,56
Solde d'exécution 001 (A) montant négatif si déficit (D001) montant positif si excédent (R001)	7 080 942,02			7 080 942,02
Affectation au 1068 suite au CA de l'exercice N-1 (C)	3 907 031,84	3 907 031,84		3 907 031,84
Solde des opérations liées à l'exercice N-1 (Solde IV = A + C)	10 987 973,86			10 987 973,86
Couverture de l'annuité de la dette (Solde V = Solde III + Solde IV) Solde positif : annuité de la dette couverte Solde négatif : annuité de la dette non couverte				9 214 645,30

(1) BP+BS+DM + RAR N-1. Le détail est présenté aux états suivants : "Equilibre budgétaire - Dépenses" et "Equilibre budgétaire - Recette"

(2) Cumul des crédits de l'exercice votés ou reportés

(3) Mandats et titres émis

(4) Il s'agit des restes à réaliser établis conformément à la comptabilité d'engagement annuelle

Envoyé en préfecture le 09/04/2025

Reçu en préfecture le 09/04/2025

Publié le



ID : 069-216902734-20250327-VILLE_2025DL015-DE

IV – ÉTATS ANNEXÉS

C – ÉTATS ANNEXÉS BUDGÉTAIRES – EQUILIBRE BUDGETAIRE – DEPENSES

DEPENSES A COUVRIR PAR DES RESSOURCES PROPRES

Art. (1)	Libellé (1)	Crédits de l'exercice (BP + BS + DM + RAR N-1)	Réalisations
DEPENSES TOTALES A COUVRIR PAR DES RESSOURCES PROPRES = A + B		342 000,00	I 333 622,20
16 Emprunts et dettes assimilées (A)		322 000,00	321 180,39
1631	Emprunts obligataires	0,00	0,00
1641	Emprunts en euros	322 000,00	321 180,39
1643	Emprunts en devises	0,00	0,00
16441	Opérations afférentes à l'emprunt	0,00	0,00
1671	Avances consolidées du Trésor	0,00	0,00
1672	Emprunts sur comptes spéciaux du Trésor	0,00	0,00
1678	Autres emprunts et dettes	0,00	0,00
1681	Autres emprunts	0,00	0,00
1682	Bons à moyen terme négociables	0,00	0,00
1687	Autres dettes	0,00	0,00
Dépenses et transferts à déduire des ressources propres (B)		20 000,00	12 441,81
10...	<i>Reprise de dotations, fonds divers et réserves</i>		
10...	Reversement de dotations, fonds divers et réserves		
139	<i>Subv. invest. transférées cpte résultat</i>	20 000,00	12 441,81

(1) Détailler les chapitres budgétaires par article conformément au plan de comptes.


IV – ÉTATS ANNEXÉS

C – ÉTATS ANNEXÉS BUDGÉTAIRES – EQUILIBRE BUDGETAIRE – RECETTES

RESSOURCES PROPRES

Art. (1)	Libellé (1)	Crédits de l'exercice (BP + BS + DM + RAR N-1)	Réalisations
RECETTES (RESSOURCES PROPRES) = a + b		3 041 803,50	III 831 607,72
Ressources propres externes de l'année (a)		728 178,94	324 893,60
10222	FCTVA	250 000,00	199 653,60
10226	Taxe d'aménagement (2)	40 000,00	105 240,00
10227	Versement pour sous densité	0,00	0,00
10228	Autres fonds d'investissement	0,00	0,00
13146	Attributions compensation investissement	0,00	0,00
13156	Attributions compensation investissement	0,00	0,00
13246	Attributions compensation investissement	0,00	0,00
13256	Attributions compensation investissement	0,00	0,00
138	Autres subventions invest. non transf.	133 200,00	20 000,00
26...	Participations et créances rattachées		
27...	Autres immobilisations financières		
27638	Créance Autres établissements publics	304 978,94	0,00
Ressources propres internes de l'année (b) (3)		2 313 624,56	506 714,12
15...	<i>Provisions pour risques et charges</i>		
169	<i>Primes de remboursement des obligations</i>	0,00	0,00
26...	<i>Participations et créances rattachées</i>		
27...	<i>Autres immobilisations financières</i>		
28...	<i>Amortissement des immobilisations</i>		
28031	<i>Frais d'études</i>	10 000,00	24 888,13
28033	<i>Frais d'insertion</i>	1 000,00	410,40
28041512	<i>Subv. Grpt : Bâtiments, installations</i>	11 000,00	10 346,54
280422	<i>Privé - Bâtiments et installations</i>	25 000,00	34 237,66
2805	<i>Licences, logiciels, droits similaires</i>	5 000,00	564,36
281321	<i>Immeubles de rapport</i>	95 000,00	93 236,02
281568	<i>Autre matériel, outillage incendie</i>	1 000,00	132,14
28158	<i>Autres inst., matériel, outil. techniques</i>	15 000,00	7 490,09
281828	<i>Autres matériels de transport</i>	67 000,00	68 963,53
281838	<i>Autre matériel informatique</i>	15 000,00	9 987,48
281841	<i>Matériel de bureau et mobilier scolaire</i>	20 000,00	14 135,30

Envoyé en préfecture le 09/04/2025
 Reçu en préfecture le 09/04/2025
 Publié le **Réalisations**
 ID : 069-216902734-20250327-VILLE_2025DL015-DE



Art. (1)	Libellé (1)	Crédits de l'exercice (BP + BS + DM + RAR N-1)	
281848	Autres matériels de bureau et mobiliers	30 000,00	21 596,97
28185	Matériel de téléphonie	5 000,00	2 091,64
28188	Autres immo. corporelles	220 000,00	218 633,86
29...	Dépréciations des immobilisations		
31...	Matières premières (et fournitures) (4)		
33...	En-cours de production de biens (4)		
35...	Stocks de produits (4)		
39...	Dépréciation des stocks et en-cours		
481...	Charges à rép. sur plusieurs exercices		
49...	Dépréciation des comptes de tiers		
59...	Dépréciation des comptes financiers		
024	Produits des cessions d'immobilisations	0,00	0,00
021	Virement de la section de fonctionnement	1 793 624,56	0,00

(1) Les comptes 15, 169, 26, 27, 28, 29, 39, 481, 49 et 59 sont à détailler conformément au plan de comptes.

(2) Le compte 10226 peut être utilisé uniquement par les communes et les établissements publics à fiscalité propre.

(3) Les comptes 15, 29, 39, 49 et 59 sont présentés uniquement si la collectivité applique le régime des provisions budgétaires.

(4) Les comptes 31, 33 et 35 ne peuvent être utilisés que pour les budgets utilisant la comptabilité de stock. Par conséquent, seuls les budgets retraçant les dépenses et les recettes d'un lotissement ou d'une ZAC peuvent utiliser les comptes susmentionnés.

IV – ÉTATS ANNEXÉS
C – ÉTATS ANNEXÉS BUDGÉTAIRES – AUTORISATIONS DE PROGRAMME

SITUATION DES AUTORISATIONS DE PROGRAMME ET CREDITS DE PAIEMENT

AUTORISATION DE PROGRAMME *		Chapitre (s)	Stocks AP votées disponibles à l'affectation (exercices antérieurs)	AP votées dans l'année	AP affectées non couvertes par des CP réalisés au 01/01/N (1)	Flux d'AP affectées dans l'année (2)	AP affectées annulées (3)	Stock d'AP affectées restant à financer (4) = (1) + (2) - (3)	CP mandatés au budget de l'année N (5)	AP affectées non couvertes par des CP mandatés au 31/12/N (6) = (4) - (5)
Numéro	Libellé									
2023/4	RENOVATION ENERGETIQUE AUTRES BATIMENTS	20, 23	74 885,47	0,00	64 273,31	0,00	13 273,31	51 000,00	51 000,00	0,00
2023/2	RENOVATION ENERGETIQUE CENTRE CULTUREL	20, 23	2 259 379,26	0,00	2 230 058,77	446 746,40	0,00	2 676 805,17	71 523,83	2 605 281,34
2023/3	RENOVATION ENERGETIQUE DE LA VILLA 33	23	201 992,13	0,00	42 270,33	0,00	23 959,83	18 310,50	18 310,50	0,00
2023/1	RENOVATION ENERGETIQUE GS CURIE	20, 23	1 430 000,00	0,00	1 389 394,35	0,00	364 513,26	1 024 881,09	992 673,09	32 208,00
TOTAL			3 966 256,86	0,00	3 725 996,76	446 746,40	401 746,40	3 770 996,76	1 133 507,42	2 637 489,34

* Le détail par programme n'est à renseigner qu'à compter des AP votées en 2005.

(1) Il s'agit des AP affectées antérieurement à l'exercice N et non encore entièrement couvertes par les CP des années antérieures.

(2) Il s'agit des AP votées avant ou pendant l'exercice N et affectées pendant celui-ci.

(6) Il s'agit des AP non encore intégralement couvertes à la fin de l'exercice N.

	N-3	N-2	N-1	N
Ratio de couverture des AP affectées (6) / (5)	0,00	0,00	0,00	2,33



IV – ÉTATS ANNEXÉS

IMPACT DU BUDGET POUR LA TRANSITION ECOLOGIQUE – REPARTITION PAR NATURE

CS.1

Présentation agrégée par nature

Type de dépense (2)		Total des dépenses (mandatées) (3)	Favorables	Mixtes	Défavorables	Neutres	Non cotées
A105	Subventions d'investissement versées	0,00	0,00	0,00	0,00	0,00	0,00
A110	Autres immobilisations incorporelles	458 284,31	335 639,12	0,00	23 540,32	40 700,87	58 404,00
A115	Immobilisations incorporelles en cours	0,00	0,00	0,00	0,00	0,00	0,00
A120	Terrains	0,00	0,00	0,00	0,00	0,00	0,00
A125	Constructions	0,00	0,00	0,00	0,00	0,00	0,00
A130	Réseaux et installations de voirie	0,00	0,00	0,00	0,00	0,00	0,00
A135	Réseaux divers	0,00	0,00	0,00	0,00	0,00	0,00
A140	Installations techniques, agencements et matériel	0,00	0,00	0,00	0,00	0,00	0,00
A145	Immobilisations mises en concessions ou affermées	0,00	0,00	0,00	0,00	0,00	0,00
A150	Autres immobilisations corporelles	300 968,19	140 547,99	0,00	160 420,20	0,00	0,00
A155	Immobilisations corporelles en cours	4 121 234,90	1 995 122,51	0,00	113 984,08	1 386 573,14	625 555,17
A165	Immobilisations financières	0,00	0,00	0,00	0,00	0,00	0,00
A225	Opérations pour le compte de tiers	0,00	0,00	0,00	0,00	0,00	0,00
TOTAL		4 880 487,40	2 471 309,62	0,00	297 944,60	1 427 274,01	683 959,17

AXE 1 : LUTTE CONTRE LE CHANGEMENT CLIMATIQUE (1)

Type de dépense (2)		Total des dépenses (mandatées) (3)	Favorables	Défavorables	Neutres	Non cotées
A105	Subventions d'investissement versées	0,00	0,00	0,00	0,00	0,00
A110	Autres immobilisations incorporelles	458 284,31	335 639,12	23 540,32	40 700,87	58 404,00
A115	Immobilisations incorporelles en cours	0,00	0,00	0,00	0,00	0,00
A120	Terrains	0,00	0,00	0,00	0,00	0,00
A125	Constructions	0,00	0,00	0,00	0,00	0,00
A130	Réseaux et installations de voirie	0,00	0,00	0,00	0,00	0,00
A135	Réseaux divers	0,00	0,00	0,00	0,00	0,00
A140	Installations techniques, agencements et matériel	0,00	0,00	0,00	0,00	0,00
A145	Immobilisations mises en concessions ou affermées	0,00	0,00	0,00	0,00	0,00
A150	Autres immobilisations corporelles	300 968,19	140 547,99	160 420,20	0,00	0,00
A155	Immobilisations corporelles en cours	4 121 234,90	1 995 122,51	113 984,08	1 386 573,14	625 555,17
A165	Immobilisations financières	0,00	0,00	0,00	0,00	0,00
A225	Opérations pour le compte de tiers	0,00	0,00	0,00	0,00	0,00
TOTAL		4 880 487,40	2 471 309,62	297 944,60	1 427 274,01	683 959,17

AXE 2 : ADAPTATION AU CHANGEMENT CLIMATIQUE ET PREVENTIUN DES RISQUES NATURELS (1)

Type de dépense (2)		Total des dépenses (mandatées) (3)	Favorables	Défavorables	Neutres	Non cotées
A105	Subventions d'investissement versées	0,00	0,00	0,00	0,00	0,00
A110	Autres immobilisations incorporelles	0,00	0,00	0,00	0,00	0,00
A115	Immobilisations incorporelles en cours	0,00	0,00	0,00	0,00	0,00
A120	Terrains	0,00	0,00	0,00	0,00	0,00
A125	Constructions	0,00	0,00	0,00	0,00	0,00
A130	Réseaux et installations de voirie	0,00	0,00	0,00	0,00	0,00
A135	Réseaux divers	0,00	0,00	0,00	0,00	0,00
A140	Installations techniques, agencements et matériel	0,00	0,00	0,00	0,00	0,00
A145	Immobilisations mises en concessions ou affermées	0,00	0,00	0,00	0,00	0,00
A150	Autres immobilisations corporelles	0,00	0,00	0,00	0,00	0,00
A155	Immobilisations corporelles en cours	0,00	0,00	0,00	0,00	0,00
A165	Immobilisations financières	0,00	0,00	0,00	0,00	0,00
A225	Opérations pour compte de tiers	0,00	0,00	0,00	0,00	0,00
TOTAL		0,00	0,00	0,00	0,00	0,00

AXE 3 : GESTION DES RESSOURCES EN EAU (1)

Type de dépense (2)		Total des dépenses (mandatées) (3)	Favorables	Défavorables	Neutres	Non cotées
A105	Subventions d'investissement versées	0,00	0,00	0,00	0,00	0,00
A110	Autres immobilisations incorporelles	0,00	0,00	0,00	0,00	0,00
A115	Immobilisations incorporelles en cours	0,00	0,00	0,00	0,00	0,00
A120	Terrains	0,00	0,00	0,00	0,00	0,00
A125	Constructions	0,00	0,00	0,00	0,00	0,00
A130	Réseaux et installations de voirie	0,00	0,00	0,00	0,00	0,00
A135	Réseaux divers	0,00	0,00	0,00	0,00	0,00
A140	Installations techniques, agencements et matériel	0,00	0,00	0,00	0,00	0,00
A145	Immobilisations mises en concessions ou affermées	0,00	0,00	0,00	0,00	0,00
A150	Autres immobilisations corporelles	0,00	0,00	0,00	0,00	0,00
A155	Immobilisations corporelles en cours	0,00	0,00	0,00	0,00	0,00
A165	Immobilisations financières	0,00	0,00	0,00	0,00	0,00
A225	Opérations pour compte de tiers	0,00	0,00	0,00	0,00	0,00
TOTAL		0,00	0,00	0,00	0,00	0,00

AXE 4 : TRANSITION VERS L'ECONOMIE CIRCULAIRE, GESTION DES DECHETS, PREVENTION DES RISQUES TECHNOLOGIQUES (1)

Type de dépense (2)		Total des dépenses (mandatées) (3)	Favorables	Défavorables	Neutres	Non cotées
A105	Subventions d'investissement versées	0,00	0,00	0,00	0,00	0,00
A110	Autres immobilisations incorporelles	0,00	0,00	0,00	0,00	0,00
A115	Immobilisations incorporelles en cours	0,00	0,00	0,00	0,00	0,00
A120	Terrains	0,00	0,00	0,00	0,00	0,00
A125	Constructions	0,00	0,00	0,00	0,00	0,00
A130	Réseaux et installations de voirie	0,00	0,00	0,00	0,00	0,00
A135	Réseaux divers	0,00	0,00	0,00	0,00	0,00
A140	Installations techniques, agencements et matériel	0,00	0,00	0,00	0,00	0,00
A145	Immobilisations mises en concessions ou affermées	0,00	0,00	0,00	0,00	0,00
A150	Autres immobilisations corporelles	0,00	0,00	0,00	0,00	0,00
A155	Immobilisations corporelles en cours	0,00	0,00	0,00	0,00	0,00
A165	Immobilisations financières	0,00	0,00	0,00	0,00	0,00
A225	Opérations pour compte de tiers	0,00	0,00	0,00	0,00	0,00
TOTAL		0,00	0,00	0,00	0,00	0,00

AXE 5 : LUTTE CONTRE LES POLLUTIONS DE L'AIR ET DES SOLS (1)

Type de dépense (2)		Total des dépenses (mandatées) (3)	Favorables	Défavorables	Neutres	Non cotées
A105	Subventions d'investissement versées	0,00	0,00	0,00	0,00	0,00
A110	Autres immobilisations incorporelles	0,00	0,00	0,00	0,00	0,00
A115	Immobilisations incorporelles en cours	0,00	0,00	0,00	0,00	0,00
A120	Terrains	0,00	0,00	0,00	0,00	0,00
A125	Constructions	0,00	0,00	0,00	0,00	0,00
A130	Réseaux et installations de voirie	0,00	0,00	0,00	0,00	0,00
A135	Réseaux divers	0,00	0,00	0,00	0,00	0,00
A140	Installations techniques, agencements et matériel	0,00	0,00	0,00	0,00	0,00
A145	Immobilisations mises en concessions ou affermées	0,00	0,00	0,00	0,00	0,00
A150	Autres immobilisations corporelles	0,00	0,00	0,00	0,00	0,00
A155	Immobilisations corporelles en cours	0,00	0,00	0,00	0,00	0,00
A165	Immobilisations financières	0,00	0,00	0,00	0,00	0,00
A225	Opérations pour compte de tiers	0,00	0,00	0,00	0,00	0,00
TOTAL		0,00	0,00	0,00	0,00	0,00

AXE 6 : PRESERVATION DE LA BIODIVERSITE, PROTECTION DES ESPACES NATURELS, AGRICOLES ET SYLVICOLES (1)

Type de dépense (2)		Total des dépenses (mandatées) (3)	Favorables	Défavorables	Neutres	Non cotées
A105	Subventions d'investissement versées	0,00	0,00	0,00	0,00	0,00
A110	Autres immobilisations incorporelles	0,00	0,00	0,00	0,00	0,00
A115	Immobilisations incorporelles en cours	0,00	0,00	0,00	0,00	0,00
A120	Terrains	0,00	0,00	0,00	0,00	0,00
A125	Constructions	0,00	0,00	0,00	0,00	0,00
A130	Réseaux et installations de voirie	0,00	0,00	0,00	0,00	0,00
A135	Réseaux divers	0,00	0,00	0,00	0,00	0,00
A140	Installations techniques, agencements et matériel	0,00	0,00	0,00	0,00	0,00
A145	Immobilisations mises en concessions ou affermées	0,00	0,00	0,00	0,00	0,00
A150	Autres immobilisations corporelles	0,00	0,00	0,00	0,00	0,00
A155	Immobilisations corporelles en cours	0,00	0,00	0,00	0,00	0,00
A165	Immobilisations financières	0,00	0,00	0,00	0,00	0,00
A225	Opérations pour compte de tiers	0,00	0,00	0,00	0,00	0,00
TOTAL		0,00	0,00	0,00	0,00	0,00

(1) Les objectifs de transition écologique mentionnés au 1° du IV de l'article 191 de la loi du 29 décembre 2023 correspondent aux six axes de l'article 19 du règlement (UE) 2020/852 du Parlement européen et du Conseil du 18 juin 2020 sur l'établissement d'un cadre visant à favoriser les investissements durables et modifiant le règlement (UE) 2019/2088 du Parlement européen et du Conseil du 27 novembre 2019 sur la publication d'informations en matière de durabilité dans le secteur des services financiers :

Axe 1° atténuation du changement climatique ;

Axe 2° adaptation au changement climatique et prévention des risques naturels ;

Axe 3° gestion des ressources en eau ;

Axe 4° transition vers une économie circulaire, gestion des déchets, prévention des risques technologiques ;

Axe 5° prévention et contrôle des pollutions de l'air et des sols ;

Axe 6° préservation de la biodiversité et protection des espaces naturels, agricoles et sylvicoles.

L'analyse de l'impact environnemental des dépenses visées est réalisée de manière obligatoire :

- à compter de l'exercice 2024 pour l'axe 1° ;

- à compter de l'exercice 2025 pour les axes 1° et 6°.

La cotation selon les autres axes est possible, mais facultative.

(2) Les dépenses pour lesquelles la contribution aux objectifs de transition écologique est présentée obligatoirement sont celles exécutées aux comptes suivants des budgets principaux et des budgets annexes soumis à l'instruction budgétaire et comptable M57 :

- 2031 « Frais d'études »,

- 2111 « Terrains nus »,

- 2115 « Terrains bâtis »,

- 2128 « Autres agencements et aménagements de terrains »,

- 21312 « Bâtiments scolaires »,

- 21318 « Autres bâtiments publics »,

- 21351 « Installations générales, agencements, aménagements des constructions - Bâtiments publics »,

- 21352 « Installations générales, agencements, aménagements des constructions - Bâtiments privés »,

- 2138 « Autres constructions »,

- 2151 « Réseaux de voirie »,

- 2152 « Installations de voirie »,

- 21821 « Matériel et transport ferroviaire »,

- 21828 « Autres matériels de transport »,

- 2312 « Agencements et aménagements de terrains en cours »,

- 2313 « Constructions en cours »,

- 2315 « Installations, matériel et outillage techniques en cours »,

- 2317 « Immobilisations reçues au titre d'une mise à disposition en cours ».

La cotation des autres natures de dépense est possible, mais facultative.

(3) Les dépenses d'investissement pour lesquelles la contribution aux objectifs de transition écologique est présentée s'entendent comme les dépenses réelles exécutées, hors remboursement des annuités d'emprunts à l'exception des remboursements correspondant à la dette liée à la part investissement des marchés de partenariat.



IV – ÉTATS ANNEXÉS

IMPACT DU BUDGET POUR LA TRANSITION ECOLOGIQUE – REPARTITION PAR FONCTION

Présentation agrégée par fonction

Type de dépense (2)		Total des dépenses (mandatées) (3)	Favorables	Mixtes	Défavorables	Neutres	Non cotées
0	Services généraux	674 727,34	152 940,62	0,00	64 060,20	362 951,44	94 775,08
0-5	Fonds européens	0,00	0,00	0,00	0,00	0,00	0,00
1	Sécurité	619 320,07	3 999,98	0,00	40 200,00	540,00	574 580,09
2	Enseignement, formation professionnelle et apprentissage	1 642 063,54	1 398 828,53	0,00	101 756,00	138 695,01	2 784,00
3	Culture, vie sociale, jeunesse, sport et loisirs	715 492,27	212 912,86	0,00	0,00	502 579,41	0,00
4	Santé et action sociale (hors APA, RSA et régularisation RMI)	202 148,23	0,00	0,00	0,00	202 148,23	0,00
4-3	APA	0,00	0,00	0,00	0,00	0,00	0,00
4-4	RSA – Régularisation des RMI	0,00	0,00	0,00	0,00	0,00	0,00
5	Aménagement des territoires et habitat	1 026 735,95	702 627,63	0,00	91 928,40	220 359,92	11 820,00
6	Action économique	0,00	0,00	0,00	0,00	0,00	0,00
7	Environnement	0,00	0,00	0,00	0,00	0,00	0,00
8	Transports	0,00	0,00	0,00	0,00	0,00	0,00
TOTAL		4 880 487,40	2 471 309,62	0,00	297 944,60	1 427 274,01	683 959,17

AXE 1 : LUTTE CONTRE LE CHANGEMENT CLIMATIQUE (1)

Type de dépense (2)		Total des dépenses (mandatées) (3)	Favorables	Défavorables	Neutres	Non cotées
0	Services généraux	674 727,34	152 940,62	64 060,20	362 951,44	94 775,08
0-5	Fonds européens	0,00	0,00	0,00	0,00	0,00
1	Sécurité	619 320,07	3 999,98	40 200,00	540,00	574 580,09
2	Enseignement, formation professionnelle et apprentissage	1 642 063,54	1 398 828,53	101 756,00	138 695,01	2 784,00
3	Culture, vie sociale, jeunesse, sports et loisirs	715 492,27	212 912,86	0,00	502 579,41	0,00
4	Santé et action sociale (hors APA, RSA et régularisation RMI)	202 148,23	0,00	0,00	202 148,23	0,00
4-3	APA	0,00	0,00	0,00	0,00	0,00
4-4	RSA – Régularisations des RMI	0,00	0,00	0,00	0,00	0,00
5	Aménagement des territoires et habitat	1 026 735,95	702 627,63	91 928,40	220 359,92	11 820,00
6	Action économique	0,00	0,00	0,00	0,00	0,00
7	Environnement	0,00	0,00	0,00	0,00	0,00
8	Transports	0,00	0,00	0,00	0,00	0,00
TOTAL		4 880 487,40	2 471 309,62	297 944,60	1 427 274,01	683 959,17

AXE 2 : ADAPTATION AU CHANGEMENT CLIMATIQUE ET PREVENTIUN DES RISQUES NATURELS (1)

Type de dépense (2)		Total des dépenses (mandatées) (3)	Favorables	Défavorables	Neutres	Non cotées
0	Services généraux	0,00	0,00	0,00	0,00	0,00
0-5	Fonds européens	0,00	0,00	0,00	0,00	0,00
1	Sécurité	0,00	0,00	0,00	0,00	0,00
2	Enseignement, formation professionnelle et apprentissage	0,00	0,00	0,00	0,00	0,00
3	Culture, vie sociale, jeunesse, sports et loisirs	0,00	0,00	0,00	0,00	0,00
4	Santé et action sociale (hors APA, RSA et régularisation RMI)	0,00	0,00	0,00	0,00	0,00
4-3	APA	0,00	0,00	0,00	0,00	0,00
4-4	RSA – Régularisations des RMI	0,00	0,00	0,00	0,00	0,00
5	Aménagement des territoires et habitat	0,00	0,00	0,00	0,00	0,00
6	Action économique	0,00	0,00	0,00	0,00	0,00
7	Environnement	0,00	0,00	0,00	0,00	0,00
8	Transports	0,00	0,00	0,00	0,00	0,00
TOTAL		0,00	0,00	0,00	0,00	0,00

AXE 3 : GESTION DES RESSOURCES EN EAU (1)

Type de dépense (2)		Total des dépenses (mandatées) (3)	Favorables	Défavorables	Neutres	Non cotées
0	Services généraux	0,00	0,00	0,00	0,00	0,00
0-5	Fonds européens	0,00	0,00	0,00	0,00	0,00
1	Sécurité	0,00	0,00	0,00	0,00	0,00
2	Enseignement, formation professionnelle et apprentissage	0,00	0,00	0,00	0,00	0,00
3	Culture, vie sociale, jeunesse, sports et loisirs	0,00	0,00	0,00	0,00	0,00
4	Santé et action sociale (hors APA, RSA et régularisation RMI)	0,00	0,00	0,00	0,00	0,00
4-3	APA	0,00	0,00	0,00	0,00	0,00
4-4	RSA – Régularisations des RMI	0,00	0,00	0,00	0,00	0,00
5	Aménagement des territoires et habitat	0,00	0,00	0,00	0,00	0,00
6	Action économique	0,00	0,00	0,00	0,00	0,00
7	Environnement	0,00	0,00	0,00	0,00	0,00
8	Transports	0,00	0,00	0,00	0,00	0,00
TOTAL		0,00	0,00	0,00	0,00	0,00

AXE 4 : TRANSITION VERS L'ECONOMIE CIRCULAIRE, GESTION DES DECHETS, PREVENTION DES RISQUES TECHNOLOGIQUES (1)

Type de dépense (2)		Total des dépenses (mandatées) (3)	Favorables	Défavorables	Neutres	Non cotées
0	Services généraux	0,00	0,00	0,00	0,00	0,00
0-5	Fonds européens	0,00	0,00	0,00	0,00	0,00
1	Sécurité	0,00	0,00	0,00	0,00	0,00
2	Enseignement, formation professionnelle et apprentissage	0,00	0,00	0,00	0,00	0,00
3	Culture, vie sociale, jeunesse, sports et loisirs	0,00	0,00	0,00	0,00	0,00
4	Santé et action sociale (hors APA, RSA et régularisation RMI)	0,00	0,00	0,00	0,00	0,00
4-3	APA	0,00	0,00	0,00	0,00	0,00
4-4	RSA – Régularisations des RMI	0,00	0,00	0,00	0,00	0,00
5	Aménagement des territoires et habitat	0,00	0,00	0,00	0,00	0,00
6	Action économique	0,00	0,00	0,00	0,00	0,00
7	Environnement	0,00	0,00	0,00	0,00	0,00
8	Transports	0,00	0,00	0,00	0,00	0,00
TOTAL		0,00	0,00	0,00	0,00	0,00

AXE 5 : LUTTE CONTRE LES POLLUTIONS DE L'AIR ET DES SOLS (1)

Type de dépense (2)		Total des dépenses (mandatées) (3)	Favorables	Défavorables	Neutres	Non cotées
0	Services généraux	0,00	0,00	0,00	0,00	0,00
0-5	Fonds européens	0,00	0,00	0,00	0,00	0,00
1	Sécurité	0,00	0,00	0,00	0,00	0,00
2	Enseignement, formation professionnelle et apprentissage	0,00	0,00	0,00	0,00	0,00
3	Culture, vie sociale, jeunesse, sports et loisirs	0,00	0,00	0,00	0,00	0,00
4	Santé et action sociale (hors APA, RSA et régularisation RMI)	0,00	0,00	0,00	0,00	0,00
4-3	APA	0,00	0,00	0,00	0,00	0,00
4-4	RSA – Régularisations des RMI	0,00	0,00	0,00	0,00	0,00
5	Aménagement des territoires et habitat	0,00	0,00	0,00	0,00	0,00
6	Action économique	0,00	0,00	0,00	0,00	0,00
7	Environnement	0,00	0,00	0,00	0,00	0,00
8	Transports	0,00	0,00	0,00	0,00	0,00
TOTAL		0,00	0,00	0,00	0,00	0,00

AXE 6 : PRESERVATION DE LA BIODIVERSITE, PROTECTION DES ESPACES NATURELS, AGRICOLES ET SYLVICOLES (1)

Type de dépense (2)		Total des dépenses (mandatées) (3)	Favorables	Défavorables	Neutres	Non cotées
0	Services généraux	0,00	0,00	0,00	0,00	0,00
0-5	Fonds européens	0,00	0,00	0,00	0,00	0,00
1	Sécurité	0,00	0,00	0,00	0,00	0,00
2	Enseignement, formation professionnelle et apprentissage	0,00	0,00	0,00	0,00	0,00
3	Culture, vie sociale, jeunesse, sports et loisirs	0,00	0,00	0,00	0,00	0,00
4	Santé et action sociale (hors APA, RSA et régularisation RMI)	0,00	0,00	0,00	0,00	0,00
4-3	APA	0,00	0,00	0,00	0,00	0,00
4-4	RSA – Régularisations des RMI	0,00	0,00	0,00	0,00	0,00
5	Aménagement des territoires et habitat	0,00	0,00	0,00	0,00	0,00
6	Action économique	0,00	0,00	0,00	0,00	0,00
7	Environnement	0,00	0,00	0,00	0,00	0,00
8	Transports	0,00	0,00	0,00	0,00	0,00
TOTAL		0,00	0,00	0,00	0,00	0,00

(1) Les objectifs de transition écologique mentionnés au 1° du IV de l'article 191 de la loi du 29 décembre 2023 correspondent aux six axes de l'article 19 du règlement (UE) 2020/852 du Parlement européen et du Conseil du 18 juin 2020 sur l'établissement d'un cadre visant à favoriser les investissements durables et modifiant le règlement (UE) 2019/2088 du Parlement européen et du Conseil du 27 novembre 2019 sur la publication d'informations en matière de durabilité dans le secteur des services financiers :

Axe 1° atténuation du changement climatique ;

Axe 2° adaptation au changement climatique et prévention des risques naturels ;

Axe 3° gestion des ressources en eau ;

Axe 4° transition vers une économie circulaire, gestion des déchets, prévention des risques technologiques ;

Axe 5° prévention et contrôle des pollutions de l'air et des sols ;

Axe 6° préservation de la biodiversité et protection des espaces naturels, agricoles et sylvicoles.

L'analyse de l'impact environnemental des dépenses visées est réalisée de manière obligatoire :

- à compter de l'exercice 2024 pour l'axe 1° ;

- à compter de l'exercice 2025 pour les axes 1° et 6°.

La cotation selon les autres axes est possible, mais facultative.

(2) Les dépenses pour lesquelles la contribution aux objectifs de transition écologique est présentée obligatoirement sont celles exécutées aux comptes suivants des budgets principaux et des budgets annexes soumis à l'instruction budgétaire et comptable M57 :

- 2031 « Frais d'études »,

- 2111 « Terrains nus »,

- 2115 « Terrains bâtis »,

- 2128 « Autres agencements et aménagements de terrains »,

- 21312 « Bâtiments scolaires »,

- 21318 « Autres bâtiments publics »,

- 21351 « Installations générales, agencements, aménagements des constructions - Bâtiments publics »,

- 21352 « Installations générales, agencements, aménagements des constructions - Bâtiments privés »,

- 2138 « Autres constructions »,

- 2151 « Réseaux de voirie »,

- 2152 « Installations de voirie »,

- 21821 « Matériel et transport ferroviaire »,

- 21828 « Autres matériels de transport »,

- 2312 « Agencements et aménagements de terrains en cours »,

- 2313 « Constructions en cours »,

- 2315 « Installations, matériel et outillage techniques en cours »,

- 2317 « Immobilisations reçues au titre d'une mise à disposition en cours ».

La cotation des autres natures de dépense est possible, mais facultative.

(3) Les dépenses d'investissement pour lesquelles la contribution aux objectifs de transition écologique est présentée s'entendent comme les dépenses réelles exécutées, hors remboursement des annuités d'emprunts à l'exception des remboursements correspondant à la dette liée à la part investissement des marchés de partenariat.

IV – ÉTATS ANNEXÉS

D – AUTRES ELEMENTS D'INFORMATION – ACTIONS DE FORMATION DES ELUS AU 31/12/N

ACTIONS DE FORMATION DES ELUS AU 31/12/N

ELUS BENEFICIAIRES DES ACTIONS DE FORMATION	NOM DE L'ORGANISME DE FORMATION	COÛT DE LA FORMATION	DATE ET LIEU DE LA FORMATION	ACTIONS DE FORMATION FINANCEES PAR LA COLLECTIVITE OU L'ETABLISSEMENT
ERACLAS Benoit	Association nationale des élus locaux d opposition	650,00	15 et 18 janvier 2024 (visioconference)	Savoir faire respecter ses droits d élu d opposition
ERACLAS Benoit	Association nationale des élus locaux d opposition	350,00	28 mai 2024 (visioconference)	Article 40 et lancement d alerte : comprendre maitriser et saisir
ERACLAS Benoit	Association nationale des élus locaux d opposition	700,00	28 septembre 2024 à La Grande Motte	Elaborer un contre budget : de l analyse a l amendement
GAUSSUIN PISKULA Sandra	Association nationale des élus locaux d opposition	700,00	28 septembre 2024 à La Grande Motte	Perfectionnez votre communication ecrite
MORINON Lilian	Association nationale des élus locaux d opposition	650,00	15 et 18 janvier 2024 (visioconference)	Savoir faire respecter ses droits d élu d opposition
MORINON Lilian	Association nationale des élus locaux d opposition	700,00	29 et 31 mai 2024 (visioconference)	Savoir faire et connaissances sur l aménagement et l urbanisme

État des Contrôles du Compte Financier

L'état des contrôles du compte financier ne fait pas apparaître d'anomalie sur le périmètre des contrôles effectués portant sur la cohérence des états patrimoniaux et la concordance de l'exécution budgétaire.


Exercice 2024


Envoyé en préfecture le 09/04/2025

Reçu en préfecture le 09/04/2025

Publié le

ID : 069-216902734-20250327-VILLE_2025DL015-DE



Envoyé en préfecture le 09/04/2025		Exercice 2024
Reçu en préfecture le 09/04/2025		
Publié le		
ID : 069-216902734-20250327-VILLE_2025DL015-DE		

V – ARRETE ET SIGNATURES**ARRETE ET SIGNATURES**

Date d'édition : 20/03/2025

Comptable(s)

Mme Noëlle SCARAFIA

du 01/01/2024

Ayant exercé au cours de la gestion

au 20/03/2025

Vu et certifié par le comptable supérieur ou son délégué qui déclare que le présent compte est exact en ses résultats.

Observations :**A , le**

Le comptable soussigné affirme véritable, sous les peines de droit, le présent compte.

A , le

Vu par l'ordonnateur ou son délégué qui certifie que le présent compte a été voté le par l'organe délibérant.

A , le